



PÉPINIÈRES CHATELAIN

cultivons la nature

Catalogue Particuliers - 2020/2021
Producteur depuis 1880 - 100 ha de Production



PÉPINIÈRES CHATELAIN

cultivons la nature.

NOTRE ÉQUIPE



Caissière
Ghislaine (gigi)



Fleuriste
Hanane



Pépiniériste
Allyson



Pépiniériste
Pascal



Employée Jardinerie
Nathalie



Responsable Jardinerie
Christophe

Fleuriste



Service Interflora, Fleurs coupées,
Bouquets, Compositions florales,
Plantes en pots, Forfait mariage,
Deuil

Marché
aux fleurs



Plantes potagères et aromatiques,
Jardinières fleuries, Suspensions,
Plantes d'orangerie, ...

Serre
Chaude



Plantes vertes et
fleuries, Bonsais,
Cactus, Orchidées

Pépinière



Produits
du terroir

Confiture, Miel, Fruits,
Farine, Levure, Cidre, Jus
de pomme, Pomme de terre,
Oignons, ...

Pépinière



Plus de 250 variétés issues
des productions Chatelain:
Arbres fruitiers, Arbres
d'ornement, Arbustes,
Vivaces, ...



Chère cliente

Cher client,

MERCI à tous ceux qui se sont mobilisés pendant le confinement pour assurer les soins et les services de premières nécessités.

MERCI à tous les collaborateurs CHATELAIN sans qui nos végétaux n'auraient pu être taillés, arrosés, commercialisés, livrés, plantés, ... et permettre ainsi de maintenir la qualité de nos végétaux et de nos prestations.

MERCI à vous pour votre soutien et votre fidélité qui renforce notre confiance dans l'avenir.

Bonne saison de plantation à tous !

Laurent CHATELAIN

SOMMAIRE

Pépinières CHATELAIN

Présentation de l'entreprise.....	2
Temps forts de l'année	4
Références et Récompenses.....	4
Démarches Qualité & Locale	6
Spécialités : Fruitiers formés, Arbres Tiges..	8
Réalisation de mottes	11
Hôtels à insectes.....	12

Végétaux

Symboles du catalogue	14
Arbres d'ornement	15
Arbustes d'ornement	53
(dont Bambous)	57
Conifères de grand développement	114
Conifères de petit développement	124
Plantes grimpantes	132
Plantes de Terre de Bruyère	136
Petits fruits	140
Fruitiers	142
Rosiers	156
Vivaces	158
Bulbes	163

Conseils	165
----------------	-----

Informations pratiques

Conditions de vente	176
---------------------------	-----





UNE ENTREPRISE FAMILIALE

1967 Création de la Pépinière par Jean-Marie CHATELAIN. Gestion en famille avec son épouse Christiane et leurs enfants, Laurent et Corinne

2011 Reprise de la pépinière par son fils, Laurent CHATELAIN



Jean-Marie, Christiane et Laurent
CHATELAIN

100 ha répartis sur 2 sites de production :

- **74 ha** Arbres, Arbustes et Conifères en pleine terre au Thillay

- **1 ha** Arbustes, Conifères, Plantes grimpantes, Vivaces en conteneur au Thillay

- **25 ha** Fruitiers, Fruitiers formés, Arbustes et Gros sujets transplantés au Mesnil Amelot



Tiges transplantées



Fruitiers



Cépées



Conteneurs

46 employés à travers les équipes de production Pépinière et Maraichage, de la jardinerie et de commercialisation aux professionnels





LES TEMPS FORTS DE L'ANNÉE

SALON VERT

à Saint-Chéron (91) le 23 et 24 septembre 2020

FÊTE DES PLANTES D'AUTOMNE

à St-Jean-de-Beauregard (91) du 25 au 27 septembre 2020

AG FFP (Fédération Française des Paysagistes)

à Toulouse (31), le 9 octobre 2020

JOURNÉES DES PLANTES DE CHANTILLY

au domaine de Chantilly (60) du 9 au 11 octobre 2020

FÊTE DES FRUITIERS

aux Pépinières CHATELAIN (95)

le 18 novembre 2020 pour les professionnels

le 21 novembre 2020 pour les particuliers

AINSI QU'AU PRINTEMPS 2021 : Journées des plantes de Chantilly, Fête des plantes à St-Jean de Beauregard, Congrès de la FNPHP, Jardins Jardins, ...

VENEZ NOUS RENDRE VISITE SUR LES SALONS !

LES RÉCOMPENSES

Les Victoires du Paysage
Lauréat 2018 - Entreprises
Victoire d'Or



Journées des plantes de
Chantilly mai 2018
Ruban Or



QUELQUES RÉFÉRENCES

CHÂTEAU DE CHAMBORD

Participation à la fourniture et formation de fruitiers en pyramide ailée à Chambord (41)



TIERCE FORÊT À AUBERVILLIERS

Reconstruction du sol et plantation d'arbres / Projet pilote de rafraîchissement urbain avec la transformation d'un parking / Fieldwork architecture



LISIEUX

Fourniture de pins pour la gare de Lisieux (14)





DÉMARCHES QUALITÉ & LOCALE

LABEL MPS



Ecolabel international, le MPS (*Milieu Programma Sierteet*) certifie le respect de l'environnement par une production raisonnée et durable sur l'utilisation de pesticides, d'engrais et d'énergie. **Depuis 2006, nous obtenons la meilleure qualification, MPS A**, qui se traduit par des pratiques environnementales à travers une **fertilisation naturelle**, le **tri des déchets** et la **gestion des adventices**. L'évaluation a lieu trimestriellement par un enregistrement rigoureux des intrants et rejets.

PRODUIT EN ÎLE-DE-FRANCE



Marque créée par Île-de-France, terre de saveurs en 2018, elle suit la continuité de la marque PLANTES d'Île de France en promouvant les végétaux issus de production locale. **Depuis 2012, nous adhérons à la charte d'engagements** qui regroupe 3 pôles de valeurs : Valoriser le patrimoine régional, Préserver l'environnement régional et Dynamiser l'économie régionale.

FLEURS DE FRANCE



Marque nationale collective déposée par Val'hor, le label « Fleurs de France » certifie au consommateur qu'il achète une fleur, un arbre, une plante ou un bulbe produit en France. **Depuis 2015, nous adhérons à la charte d'engagements.**

VÉGÉTAL LOCAL



Marque nationale collective créée à l'initiative de la Fédération des Conservatoires Botaniques Nationaux, l'AFAC - Agroforesteries et Plante & Cité, aujourd'hui portée par l'Office Français de la Biodiversité. Elle assure des végétaux indigènes d'origine locale et sauvage, porteurs de diversité génétique et issus de graines collectées dans le respect des milieux naturels. **Depuis 2017, nous produisons une gamme Végétal Local parmi les 18 essences labellisées dans le Bassin Parisien.**



SAVOIR FAIRE PRODUCTEUR DEPUIS 1880





NOS SPÉCIALITÉS

ARBRES FRUITIERS : VARIÉTÉS ANCIENNES

La production de fruitiers est historique dans nos pépinières. Héritée des Pépinières Carnet, nous avons perpétué le savoir-faire et travaillé aux côtés du Potager du Roi de Versailles et de l'association des Croqueurs de Pommes afin de l'enrichir.

Plus de 160 variétés anciennes et récentes sont cultivées !





ARBRES FRUITIERS FORMÉS

Tous nos fruitiers sont greffés, cultivés et formés dans nos pépinières. Les formes sont inspirées de celles utilisées au Potager du Roi par André Le Nôtre.

Les arbres fruitiers peuvent être conduits en forme libre (tige, 1/2 tige, 1/4 tige, fuseau, branchue) ou formés en : cordon simple ou double, palmette oblique, palmette Legendre, U simple, U double, verrier ...

Plus de 25 000 sujets sont produits chaque année !

Forme UNIQUE !





NOS SPÉCIALITÉS

ARBRES TIGES, GRANDS SUJETS





RÉALISATION DE MOTTES AU LIEU DE RACINES NUES

DIMENSION DES MOTTES

Circonférence du tronc à 1 mètre du sol	Diamètre motte (mm)*	Poids (Kg)**
10-12	400	40
12-14	500	50
14-16	500	60
16-18	600	70
18-20	600/700	80/90
20-25	700/800	100/130
25-30	800/900	130/200
30-35	1100	400
35-40	1100/1200	400/500
40-45	1400	800
45-50	1400	1400
50-70	1400	1600

*Diamètre et poids indicatifs sont ajustés selon les espèces

**Plus ou moins 30 % selon l'espèce et l'humidité

MAJORATION PRIX RACINE NUE POUR ARRACHAGE MOTTE

Circonférence tronc	6-8	8-10	10-12	12-14	14-16	16-18	18-20
Prix	15 €	15 €	20 €	20 €	25 €	30 €	40 €

SUJETS DE GRANDE TAILLE

Protection toile de Jute pour assurer une meilleure reprise des sujets de grande taille (20-25 et plus) : 15 € par arbre

A notifier lors de la commande

Choix des gros sujets possible sur rendez-vous

Aide possible pour mise en place lors de la livraison

N'hésitez pas à nous consulter





HÔTELS À INSECTES

EN PARTENARIAT AVEC UN CONCEPTEUR

LES ARMOIRES



Option papillons Réf. 2008-3 Option bourdons Réf. 2008-4

LES CHALETS



Réf. 2014-002

Réf. 2014-004

LES COMBINES (SUR MESURE)



Hôtel chêne

Hôtel mélèze

LES HOTELS POUR JARDINIÈRES



www.hotel-insectes.be ©

LES BOITES AUX LETTRES



LES BOITES



Toiture ardoise Réf. 4

Toiture ardoise Réf. 9




HÔTELS À INSECTES

LES MANGEOIRES




Mangeoire 001



Mangeoire beffroi

LES HOTELS SUR MESURE



LES HOTELS RONDS



LES TOTEMS




LES TOURS



Tours en différentes hauteurs



Tours toiture plate



Tour papillons



LES SYMBOLES UTILISÉS

CARACTÉRISTIQUES DE LA PLANTE

Persistence du feuillage : Caduc Semi-persistant Persistant

Couleur de la floraison :

Silhouette des arbres :

Couronne large Colonnaire Arrondi Ovoïde Pyramidal large

Pyramidal Semi-étalée Étalée Pleureur Pleureur branchu de la base

Silhouette des arbustes :

Dressée Colonnaire Ronde Evasée

Pyramidale Arquée En touffe Tapissante

Plantes mellifères : Nectar Pollen Nectar Pollen

«Plante locale»
(nous interroger sur les tailles et formes disponibles)

CONDITIONS DE CULTURE

Arrosage : Occasionnel Régulier Fréquent

Exposition : Ombre Mi-Ombre Soleil Sensible au gel

ABBREVIATIONS

Conditionnement	Forme	Productivité des fruitiers
MOT : Motte	FTF : Tige fléchée	2 Moyenne
MG : Motte grillagée	TBB : Tige branchue de la base	3 Bonne
RN : Racines Nues	T : Tige	4 Très bonne
CONT : Conteneur	F : Fuseau	5 Excellente
C XL : Conteneur de X litres	V : Verrier	
	U : U simple	
TRP : Transplantation	C : Cordon	



ARBRES D'ORNEMENT

ARBRES / CEPEES





ARBRES D'ORNEMENT

ARBRES / CEPEES

ACER buergerianum ♥

Port étalé, feuillage vert foncé à revers glauque. Superbe coloration automnale bordeaux et cuivre. Tout sol sauf calcaire et trop humide.



H. 10 à 15 m



Forme	Taille	Cond.	Trp.	Px détail TTC conseillé €
TF	8/10	MG	T2	91.9
TF	10/12	MG	T2	129.5
TF	12/14	MG	T2	188.5
TF	14/16	MG	T3	238.9
TF	16/18	MG	T3	360.9
TF	18/20	MG	T3	442.9

ACER campestre

Erable champêtre

Arbre rustique à croissance rapide. Petites feuilles trilobées vert foncé, jaune orangé en automne. Supporte des tailles sévères l'hiver, et est résistant à la sécheresse et autres conditions difficiles temporaires.



H. 10 à 15m Ø 4 à 6m

Tige branchue de la base disponible sur demande.



Cépée	175/200	MG	T2	106.5
Cépée	200/250	MG	T2	128.5
Cépée	250/300	MG	T2	186.9
Cépée	300/350	MG	T3	292.9
Cépée	350/400	MG	T3	424.9
TF	8/10	RN	T2	59.5
TF	10/12	RN	T2	82.5
TF	12/14	RN	T2	99.9
TF	14/16	RN	T3	139.5
TF	16/18	RN	T3	181.5
TF	18/20	RN	T3	253.9
TF	12/14	MG	T2	127.9
TF	14/16	MG	T3	184.5
TF	16/18	MG	T3	229.9
TF	18/20	MG	T3	345.5
TF	20/25	MG	T4	452.5
TF	25/30	MG	T4	684.9
TF	30/35	MG	T4	1023.9
TF	35/40	MG	T5	1535.9
TF	40/45	MG	T5	1981.9

ACER campestre 'Carnivalis' ♥

Erable champêtre panaché

Petit arbre à croissance lente, à port dense et arrondi. Feuillage vert marginé de blanc et de rose. Exposition à mi-ombre. Sol ordinaire, sec à modérément humide.



H. 3 à 4m Ø 2



TBB	10/12	RN	T2	118.9
TBB	12/14	RN	T2	141.5
TBB	14/16	RN	T3	186.9

ACER campestre 'Elsrijk' ♥

Houppier plus dense et plus régulier que l'acer campestre type. Port plus érigé. Croissance assez lente. Mêmes exigences que le type. Excellent pour les alignements urbains.



H. 12 m Ø 6 m

Nouveau



TF	8/10	RN	T2	59.5
TF	10/12	RN	T2	82.5
TF	12/14	RN	T2	99.9
TF	14/16	RN	T3	139.5
TF	16/18	RN	T3	181.5
TF	18/20	MG	T3	345.5

ACER campestre 'Red Shine' ♥

Se distingue de l'érable champêtre par la couleur de son feuillage : les jeunes feuilles arborent un rouge profond, qui vire ensuite au rouge vert. Floraison jaune au printemps. Joli port pyramidal élané.



H. 8 à 10m Ø 3 à 5m



TF	10/12	RN	T2	118.9
TF	12/14	RN	T2	141.5
TF	14/16	RN	T3	186.9
TF	16/18	RN	T3	233.9

ACER cappadocicum 'Aureum' ♥

Erable de Colchide doré

Ecorce grisâtre et lisse avec des stries verticales brunes. Les feuilles de cette variété naissent rouge cuivré, deviennent jaunes en mai-juin puis vertes en été et jaune foncé en automne. Exposition mi-soleil, mi-ombre.



H. 10 à 12 m Ø 5 m



TF	10/12	MG	T2	168.9
TF	12/14	MG	T2	231.9
TF	14/16	MG	T3	304.5

ACER cappadocicum 'Rubrum' ♥

Se distingue de A. cappadocicum 'Aureum' par ses jeunes pousses rouge sang.



H. 10 à 12m Ø 6 à 8m



TF	12/14	RN	T2	153.9
TF	14/16	RN	T3	232.5
TF	16/18	RN	T3	319.9



ARBRES D'ORNEMENT

ARBRES / CEPEES


ACER davidii

Erable à peau de serpent

Ecorce très décorative, de couleur verte striée de blanc. Coloration rouge orangée à l'automne. Port semi-étalé. Exposition soleil et mi-ombre. A planter en isolé de préférence. Croissance très lente.



H. 9 à 10m



Forme	Taille	Cond.	Trp.	Px détail TTC conseillé €
Cépée	175/200	MG	T2	330.9
Cépée	200/250	MG	T2	397.5
Cépée	250/300	MG	T2	537.9
Cépée	300/350	MG	T3	683.9
T	12/14	MG	T2	246.5
T	14/16	MG	T3	312.9
T	16/18	MG	T3	469.5

ACER davidii 'Viper'®

Petit arbre à croissance rapide. Ecorce très décorative en hiver. Port semi-étalé. Exposition soleil et mi-ombre. A planter en isolé de préférence.



H. 3 à 4m

Nouveau



Cépée	175/200	MG	T2	330.9
Cépée	200/250	MG	T2	397.5
Cépée	250/300	MG	T2	537.9

ACER x freemanii 'Autumn Blaze'®

Port ovoïde. Feuillage vert clair prenant une jolie teinte rouge orangé en automne. Croissance rapide. Accepte les sols légèrement calcaires. Exposition ensoleillée.



H. 15 à 20 m Ø 10 à 15 m



Cépée	175/200	MG	T2	175.9
Cépée	200/250	MG	T2	188.9
Cépée	250/300	MG	T2	264.5
Cépée	300/350	MG	T3	344.5
Cépée	350/400	MG	T3	544.5
TF	8/10	RN	T2	105.5
TF	10/12	RN	T2	130.9
TF	12/14	MG	T2	186.9
TF	14/16	MG	T3	235.5
TF	16/18	MG	T3	302.5
TF	18/20	MG	T3	403.5
TF	20/25	MG	T4	571.5

ACER x freemanii 'Jeffersred'

Port conique, pyramidal. Feuillage caduc vert aux nervures rouge vif, prenant une teinte rouge orangé en automne. Croissance rapide. Exposition ensoleillée.



H. 6 à 7m Ø 5 à 6m



Cépée	150/175	MG	T2	157.9
Cépée	175/200	MG	T2	175.9
Cépée	200/250	MG	T2	188.9

ACER ginnala

Erable du Mandchourie

Arbuste de développement moyen, port en touffe, avec plusieurs branches principales érigées. Petites feuilles découpées rougissantes à l'automne.



H. 6m Ø 5m



Cépée	175/200	MG	T2	106.5
Cépée	200/250	MG	T2	140.5
Cépée	250/300	MG	T2	204.5
Cépée	300/350	MG	T3	319.9
TF	8/10	RN	T2	191.9
TF	10/12	RN	T2	248.5
TF	12/14	RN	T2	324.5
TF	14/16	RN	T3	421.5
TF	16/18	RN	T3	547.5
TF	18/20	RN	T3	766.5
TF	12/14	MG	T2	355.5
TF	14/16	MG	T3	469.9
TF	16/18	MG	T3	600.9
TF	18/20	MG	T3	847.9
TF	20/25	MG	T4	1323.5

ACER griseum

Erable canelle

Petit arbre à croissance lente. Intéressant pour son écorce brun cannelle s'exfoliant et pour ses couleurs d'automne orange à rouge écarlate. Exposition ensoleillée ou mi-ombragée. Sol ordinaire, frais.



H. 10m Ø 8m



Nous consulter

ACER monspessulanum

Erable de Montpellier

Feuilles à 3 lobes entiers, vert luisant au dessus. Teintes rouges ou or à l'automne très spectaculaires. Ecorce décorative pourvue de gerçures verticales.



H. 8 à 10m



Cépée	175/200	MG	T2	246.5
Cépée	200/250	MG	T2	430.5
Cépée	250/300	MG	T2	591.9



ARBRES D'ORNEMENT

ACER negundo

Erable à feuilles de frêne

Arbre vigoureux et rustique à croissance rapide.
Feuillage vert tendre et vert clair sur les jeunes rameaux.
Compatible avec des sols modérément acides à alcalins.
Résistant aux fumées de gaz d'échappement



H. 10 à 15m Ø 5 à 6m



Forme	Taille	Cond.	Trp.	Px détail TTC conseillé €
TF	8/10	RN	T2	44.5
TF	10/12	RN	T2	53.5
TF	12/14	RN	T2	72.9
TF	14/16	RN	T3	107.5
TF	16/18	RN	T3	152.9
TF	18/20	RN	T3	203.9
TF	12/14	MG	T2	116.9
TF	14/16	MG	T3	159.9
TF	16/18	MG	T3	197.9
TF	18/20	MG	T3	349.9
TF	20/25	MG	T4	428.5
TF	25/30	MG	T4	543.5
TF	30/35	MG	T4	644.9

ACER negundo

Erable à feuilles de frêne panachées 'Argenteo-marginatum'

Feuillage panaché de blanc.
'Aureo-variegatum'
Joli feuillage panaché de jaune.



H. 6 à 8m Ø 4 à 6m



TF	10/12	RN	T2	92.5
TF	12/14	RN	T2	145.9
TF	14/16	RN	T3	178.9
TF	16/18	RN	T3	238.5
TF	10/12	MG	T2	93.9
TF	12/14	MG	T2	141.5
TF	14/16	MG	T3	208.5
TF	16/18	MG	T3	268.9
TF	18/20	MG	T3	342.9
TF	20/25	MG	T4	653.9

ACER negundo 'Flamingo'

Arbre à développement plus réduit que l'espèce.
Feuilles vertes bordées de rose et de blanc à grande valeur décorative.
Supporte les sols calcaires et humides mais n'en demande pas.



H. 6m Ø 3m



Cépée	175/200	MG	T2	229.9
Cépée	200/250	MG	T2	262.9
Cépée	250/300	MG	T2	363.9
TF	10/12	RN	T2	92.5
TF	12/14	RN	T2	145.9
TF	14/16	RN	T3	178.9
TF	16/18	RN	T3	238.5
TF	12/14	MG	T2	141.5
TF	14/16	MG	T3	208.5
TF	16/18	MG	T3	268.9
TF	18/20	MG	T3	342.9
TF	20/25	MG	T4	653.9

ACER platanoides

Erable plane

Arbre à grande vigueur et croissance rapide.
Feuillage à coloration automnale dorée très intéressante.
Floraison jaune en mars-avril. Endure les sols médiocres mais pas trop acides. Supporte l'élagage, bois apprécié et bon combustible.
Résiste à la sécheresse.



H. 25m Ø 8 à 10m



Cépée	450/500	MG	T4	818.9
TF	8/10	RN	T2	44.5
TF	10/12	RN	T2	54.9
TF	12/14	RN	T2	65.9
TF	14/16	RN	T3	96.9
TF	16/18	RN	T3	142.5
TF	18/20	RN	T3	186.9
TF	12/14	MG	T2	111.5
TF	14/16	MG	T3	153.5
TF	16/18	MG	T3	189.5
TF	18/20	MG	T3	349.9
TF	20/25	MG	T4	433.5
TF	25/30	MG	T4	543.5
TF	30/35	MG	T4	698.5
TF	35/40	MG	T5	853.9
TF	40/45	MG	T5	1125.5
TF	45/50	MG	T5	2785.9

ACER platanoides 'Columnare'

Port érigé, symétrique. Feuillaison hâtive et décorative jaune d'or à l'automne. Feuilles plus petites que le type. Très résistant à la pollution.



H. 10m Ø 4 à 5m



TF	12/14	RN	T2	145.5
TF	14/16	RN	T3	198.9
TF	16/18	RN	T3	255.5
TF	14/16	MG	T3	228.9
TF	16/18	MG	T3	299.5



ARBRES D'ORNEMENT

ACER platanoides ♥

'Crimson King' Erable à feuilles pourpres

Végétation rapide, feuillage pourpre foncé évoluant selon les saisons. Pousse sur tout type de sol. Fleurs jaunes teintées de rouge au printemps.



H. 15 à 20m Ø 6 à 8m



A. 'Crimson King'



A. 'Drummondii'

'Drummondii' Erable à feuilles panachées

Arbre à développement moyen. Feuillage vert largement marginé de blanc.



H. 10 à 15m Ø 4 à 6m



A. 'Globosum'

'Globosum' Erable boule

Arbre à tête globuleuse, rameaux serrés et feuillage dense. Jeunes pousses à feuilles rouge foncé virant au jaune or à l'automne. Idéal pour petit jardin, ou autre espace réduit.



H. 3 à 4m Ø 2 à 3m

ACER platanoides 'Deborah'

Tronc bien droit. Couronne arrondie large. Feuillage rouge cuivré virant au vert foncé puis au rouge.



H. 20m Ø 15m



Nouveau

ACER platanoides 'Emerald Queen'

Forme pyramidale. Magnifique feuillage au printemps avec ses jeunes pousses roses, et en automne où il devient jaune or. Tout type de sol, exposition mi-ensoleillée.



H. 15 à 18m Ø 6 à 8m



ACER pseudoplatanus

Erable sycomore

Arbre de grand développement et robuste. Feuillage vert sombre à lobes très découpés. Floraison jaune en inflorescences retombantes, suivie de samares roses. Ecorce lisse s'écaillant en plaques comme le platane. Idéal dans un sol profond et frais. Exposition mi-ombragée.



H. 25 à 30m Ø 8 à 10m



Forme	Taille	Cond.	Trp.	Px détail TTC conseillé €
TF	8/10	RN	T2	88.5
TF	10/12	RN	T2	111.5
TF	12/14	RN	T2	152.9
TF	14/16	RN	T3	200.9
TF	16/18	RN	T3	257.5
TF	18/20	RN	T3	360.5
TF	12/14	MG	T2	184.9
TF	14/16	MG	T3	252.5
TF	16/18	MG	T3	369.9
TF	18/20	MG	T3	503.9
TF	20/25	MG	T4	662.9
TF	25/30	MG	T4	826.9
TF	30/35	MG	T4	992.9
TF	14/16	RN	T3	198.9
TF	16/18	RN	T3	254.9
TF	18/20	MG	T3	407.9
TF	20/25	MG	T4	507.9
TF	25/30	MG	T4	767.9
TF	8/10	RN	T2	50.5
TF	10/12	RN	T2	57.5
TF	12/14	RN	T2	71.5
TF	16/18	RN	T3	146.5
TF	18/20	MG	T3	388.5
TF	20/25	MG	T4	464.9
TF	25/30	MG	T4	558.5
TF	8/10	RN	T2	44.5
TF	10/12	RN	T2	54.9
TF	12/14	RN	T2	65.9
TF	14/16	RN	T3	96.9
TF	16/18	RN	T3	142.5
TF	18/20	RN	T3	186.9
TF	12/14	MG	T2	111.5
TF	14/16	MG	T3	153.5
TF	16/18	MG	T3	189.5
TF	18/20	MG	T3	349.9
TF	20/25	MG	T4	433.5
TF	25/30	MG	T4	543.5
TF	30/35	MG	T4	698.5
TF	35/40	MG	T5	853.9
TF	40/45	MG	T5	1125.5



ARBRES D'ORNEMENT

ARBRES / CEPEES

ACER pseudoplatanus 'Leopoldii'

Intéressant par son feuillage teinté de rose cuivré et jaune au printemps puis vert moucheté de jaune et crème en été.



H. 15m Ø 6 à 8m



Forme	Taille	Cond.	Trp.	Px détail TTC conseillé €
TF	8/10	RN	T2	58.9
TF	10/12	RN	T2	76.9
TF	12/14	RN	T2	106.5
TF	14/16	RN	T3	144.5
TF	16/18	RN	T3	182.9
TF	18/20	RN	T3	309.5
TF	12/14	MG	T2	129.5
TF	14/16	MG	T3	190.5
TF	16/18	MG	T3	229.9
TF	18/20	MG	T3	381.5
TF	20/25	MG	T4	474.5

ACER pseudoplatanus 'Purpurascens'

Erable sycamore pourpre

Arbre à croissance rapide, végétation érigée et avec une forme pyramidale intéressante.

Feuilles vert foncé à revers teinté de rouge.

Fruits décoratifs rouge violacé à l'automne.



H. 15 à 20m Ø 5 à 6m



TF	8/10	RN	T2	56.9
TF	10/12	RN	T2	74.5
TF	12/14	RN	T2	99.5
TF	14/16	RN	T3	124.5
TF	16/18	RN	T3	162.9
TF	18/20	RN	T3	228.5
TF	12/14	MG	T2	127.5
TF	14/16	MG	T3	171.9
TF	16/18	MG	T3	215.5
TF	18/20	MG	T3	307.9
TF	20/25	MG	T4	450.5
TF	25/30	MG	T4	659.5
TF	30/35	MG	T4	989.5
TF	35/40	MG	T5	1470.9
TF	40/45	MG	T5	1897.5

ACER rubrum

Erable rouge du Canada

Arbre élancé s'élargissant avec l'âge. Feuilles trilobées. Résistant au sec et à l'humidité. Bonne adaptation au milieu urbain.



H. 10 à 12m Ø 6 à 8m



TF	12/14	RN	T2	125.5
TF	14/16	RN	T3	150.9
TF	16/18	RN	T3	200.9
TF	12/14	Motte	T3	165.9
TF	16/18	Motte	T3	242.9

ACER rubrum 'October Glory'

Port compact et conique large. Coloration spectaculaire rouge intense des feuilles en automne. Exposition ensoleillée. Sol ordinaire, sans trop de calcaire, frais. Supporte la sécheresse et l'humidité.



H. 8 à 10m Ø 4 à 5m



TF	16/18	RN	T3	200.9
TF	18/20	Motte	T3	378.5
TF	20/25	Motte	T4	453.9

Nouveau

ACER saccharinum

Erable argenté

Grand arbre à ramure développée. Feuilles vert clair à revers argenté, se colorant en jaune or à l'automne. Floraison jaune en mars-avril. Convient à tous sols, mais craint les situations venteuses.

Idéal en parc ou en ville.



H. 15 à 20m Ø 5m



Cépée	175/200	MG	T2	198.9
Cépée	200/250	MG	T2	213.5
Cépée	250/300	MG	T2	262.9
Cépée	300/350	MG	T3	394.5
TF	8/10	RN	T2	75.5
TF	10/12	RN	T2	85.9
TF	12/14	RN	T2	96.9
TF	14/16	RN	T3	131.9
TF	16/18	RN	T3	215.5
TF	18/20	Motte	T3	321.5
TF	20/25	Motte	T4	399.5

ACER saccharinum 'Born's gracious'

Arbre érigé à rameaux retombants. Feuillage finement découpé, vert clair. Conseillé pour un sol frais et humifère.

H. 12m Ø 10m



Cépée	150/175	MG	T2	180.9
TF	8/10	RN	T2	79.9
TF	10/12	RN	T2	100.5
TF	12/14	RN	T2	127.5
TF	14/16	RN	T3	168.5
TF	16/18	RN	T3	229.5



ARBRES D'ORNEMENT

ARBRES / CEPEES

ACER saccharinum 'Laciniatum Wieri'

Erable à feuilles laciniées

Arbre à croissance rapide et port pleureur. Feuilles vert clair finement incisées. Floraison jaune en mai. Ecorce et rameau gris.



H. 25 à 30m Ø 10 à 12m



Forme	Taille	Cond.	Trp.	Px détail TTC conseillé €
Cépée	175/200	MG	T2	213.5
Cépée	200/250	MG	T2	246.5
Cépée	250/300	MG	T2	336.5
TF	8/10	RN	T2	76.5
TF	10/12	RN	T2	93.5
TF	12/14	RN	T2	122.5
TF	14/16	RN	T3	144.5
TF	16/18	RN	T3	218.9
TF	18/20	RN	T3	297.9
TF	12/14	MG	T2	156.9
TF	14/16	MG	T3	194.9
TF	16/18	MG	T3	265.5
TF	18/20	MG	T3	372.5
TF	20/25	MG	T4	549.9
TF	25/30	MG	T4	784.5
TF	30/35	MG	T4	1181.9
TF	35/40	MG	T5	1761.5
TF	40/45	MG	T5	2636.9
TF	45/50	MG	T5	3409.9
TF	50/60	MG	T6	4455.5
TF	60/70	MG	T6	5682.9

ACER saccharinum 'Pyramidalis'

Grand arbre à croissance rapide. Cime évasée.

Petites feuilles profondément découpées vert foncé à revers clair.



H. 20m Ø 10m



Nous consulter

ACER saccharum

Erable à sucre

Erable canadien à sirop, très rustique. Feuillage vert, aux très belles teintes rouge, orange et jaune en automne. Floraison jaune en avril. Idéal pour les sols et atmosphères humides, ne supporte pas le calcaire.



H. 20 à 25m Ø 15m



Nous consulter

AESCULUS x carnea 'Briotii'

Marronnier rouge de Briot

Arbre de greffe à forme compacte. Feuillage vert foncé à belle coloration jaune à l'automne. Fleurs doubles écarlates en avril-mai, ne produisant pas de fruits. Bourgeons non visqueux. Convient à tous les sols mais craint les situations trop chaudes.



H. 12 à 15m Ø 8 à 10m



TF	8/10	RN	T2	139.5
TF	10/12	RN	T2	173.5
TF	12/14	RN	T2	225.9
TF	14/16	RN	T3	322.9
TF	16/18	RN	T3	416.5
TF	18/20	RN	T3	507.9
TF	12/14	MG	T2	252.5
TF	14/16	MG	T3	369.9
TF	16/18	MG	T3	453.9
TF	18/20	MG	T3	571.5
TF	20/25	MG	T4	756.5

AESCULUS hippocastanum

Marronnier blanc

Arbre de grand développement à croissance rapide. Feuillage dense, bourgeons d'hiver visqueux. Fleurs blanches en panicules décoratives en mai. Fruits abondants et gros. Convient à tous sols, de préférence profonds, nutritifs et peu calcaires.



H. 25 à 30m Ø 10 à 15m



Cépée	175/200	MG	T2	213.5
Cépée	200/250	MG	T2	256.5
Cépée	250/300	MG	T2	312.5
Cépée	300/350	MG	T3	476.9
TF	8/10	RN	T2	93.5
TF	10/12	RN	T2	104.9
TF	12/14	RN	T2	141.5
TF	14/16	RN	T3	188.9
TF	16/18	RN	T3	241.5
TF	18/20	RN	T3	308.5
TF	12/14	MG	T2	177.9
TF	14/16	MG	T3	248.5
TF	16/18	MG	T3	319.5
TF	18/20	MG	T3	416.5
TF	20/25	MG	T4	510.9
TF	25/30	MG	T4	648.9



ARBRES D'ORNEMENT


ARBRES / CEPEES

AESCULUS pavia

Petit arbre à la floraison rouge vif au printemps. Belle coloration automnale orangée. Plus résistant aux maladies qu'Aesculus hippocastanum.



H. 5 à 6m



Nouveau

Forme	Taille	Cond.	Trp.	Px détail TTC conseillé €
TBB	10/12	MG	T2	126.5
TBB	12/14	MG	T2	169.5

AILANTHUS altissima

Arbre largement étalé, rameaux duveteux. Bois très cassant. Fleurs mellifères au printemps à odeur peu agréable. S'utilise pour fixer les talus.



H. 20 à 30m



TF	12/14	MG	T2	147.9
TF	14/16	MG	T3	203.5
TF	16/18	MG	T3	269.5

ALBIZIA julibrissin

Arbre à soie

Arbre à cime large et étalée «parasol» à croissance rapide. Feuillage caduc très élégant. Fleurs mellifères roses en forme de pompons de juillet à septembre. Exposition ensoleillée et chaude.



H. 10m Ø 6 à 8m



Cépée	175/200	MG	T2	206.5
Cépée	200/250	MG	T2	257.9
Cépée	250/300	MG	T2	354.5
TF	8/10	MG	T2	76.9
TF	10/12	MG	T2	105.9
TF	12/14	MG	T2	155.9
TF	14/16	MG	T3	211.5
TF	16/18	MG	T3	299.9
TF	18/20	MG	T3	383.9
TF	20/25	MG	T3	479.9

ALNUS cordata

Aulne de Corse

Aulne à croissance rapide, rustique. Feuilles cordiformes finement dentées, vert brillant, persistant longtemps à l'automne. Fleurs en longs châtons très décoratifs en mars-avril. Fruits décoratifs ressemblant à des petits cônes de mélèze. Convient à tous sols, plutôt frais mais sensible au sel. Résiste très bien à la sécheresse.



H. 12 à 15m Ø 9m



Cépée	175/200	MG	T2	123.5
Cépée	200/250	MG	T2	148.5
Cépée	250/300	MG	T2	217.9
Cépée	300/350	MG	T3	330.9
TF	8/10	RN	T2	42.9
TF	10/12	RN	T2	52.5
TF	12/14	RN	T2	69.9
TF	14/16	RN	T3	85.5
TF	16/18	RN	T3	125.5
TF	18/20	RN	T3	276.5
TF	12/14	MG	T2	124.5
TF	14/16	MG	T3	184.9
TF	16/18	MG	T3	235.5
TF	18/20	MG	T3	349.9
TF	20/25	MG	T4	435.5

ALNUS glutinosa

Aulne commun, Aulne glutineux, Aulne noir

Arbre à port conique. Feuilles obovales dentées vert foncé de longue tenue. Fleurs en chatons: mâles jaune vert pendants, femelles rouge dressés, en février-mars. Très bon fixateur de berge, bois résistant à l'eau. Idéal pour les sols nutritifs, et humides.

















H. 10 à 12m Ø 8 à 10m



Cépée	175/200	MG	T2	123.5
Cépée	200/250	MG	T2	148.5
Cépée	250/300	MG	T2	217.9
Cépée	300/350	MG	T3	330.9
Cépée	350/400	MG	T3	507.9
TF	8/10	RN	T2	42.9
TF	10/12	RN	T2	52.5
TF	12/14	RN	T2	69.9
TF	14/16	RN	T3	85.5
TF	16/18	RN	T3	125.5
TF	18/20	RN	T3	276.5
TF	12/14	MG	T2	124.5
TF	14/16	MG	T3	184.9
TF	16/18	MG	T3	235.5
TF	18/20	MG	T3	349.9
TF	20/25	MG	T4	435.5



ARBRES D'ORNEMENT

	Forme	Taille	Cond.	Trp.	Px détail TTC conseillé €
ALNUS glutinosa 'Imperialis' Aulne glutineux lacinié Arbre à port conique. Feuillage très incisé, vert foncé. Très résistant au vent. Très bon fixateur de berge, bois résistant à l'eau. Idéal pour les sols nutritifs, et humides.	TF/TBB	6/8	RN	T2	99.5
 H. 10 à 12m Ø 8 à 10m 	TF/TBB	8/10	RN	T2	112.9
	TF/TBB	10/12	RN	T2	140.9
	TF/TBB	12/14	RN	T2	188.9
	TF	14/16	RN	T3	246.5
	TF	16/18	RN	T3	299.5
	TF	10/12	MG	T2	169.5
	TF	12/14	MG	T2	219.5
	TF	14/16	MG	T3	276.9
	TF	16/18	MG	T3	333.5
	TF	18/20	MG	T3	399.9
ALNUS incana Aulne blanc Feuillage vert à revers grisâtre. Ecorce grise. Floraison vert jaunâtre en février mars. Sol frais de préférence.	Cépée	175/200	MG	T2	196.9
 H. 15m Ø 6 à 8m 	Cépée	200/250	MG	T2	213.5
	Cépée	250/300	MG	T2	256.5
	Cépée	300/350	MG	T3	312.5
	TF	8/10	RN	T2	70.5
	TF	10/12	RN	T2	85.9
	TF	12/14	RN	T2	118.5
	ALNUS x spaethii Arbre à port pyramidal. Feuillage vert foncé, jeunes pousses grises. Tout type de sol. Exposition ensoleillée.	TF	8/10	RN	T2
 H. 15m Ø 8 à 10m 	TF	10/12	RN	T2	85.9
	TF	12/14	RN	T2	118.5
	TF	25/30	MG	T4	626.9
	TF	30/35	MG	T4	764.9
	AMELANCHIER arborea 'Robin Hill' Feuillage vert, cuivré à la naissance. Belle coloration automnale jaune orangée. Floraison blanche odorante en mars-avril. Tout type de sol.	TF	8/10	RN	T2
 H. 7m Ø 5m 	TF	10/12	RN	T2	176.9
	TF	12/14	MG	T2	458.9
	TF	14/16	MG	T3	648.9
	TF	16/18	MG	T3	728.9
	AMELANCHIER lamarckii ♥ (= A. canadensis) Ecorce grise. Feuille bronze puis vert sombre virant au rouge intense et à l'orange à l'automne. Fleurs blanches en étoile en avril-mai. Fruits rouges et noirs comestibles en septembre. Résistant à la pollution. Rustique et peu exigeant sur la nature du sol et l'exposition.	Cépée	150/175	MG	T2
 H. 12m Ø 8 m 	Cépée	175/200	MG	T2	191.9
	Cépée	200/250	MG	T2	239.9
	Cépée	250/300	MG	T2	319.5
	Cépée	300/350	MG	T3	480.5
	BETULA albosinensis 'Hergest' Ecorce très fine, orangée, qui se desquame en plaques de teinte blanchâtre. Coloration jaune automnale. Tous types de sols, même légèrement calcaires. Croissance rapide.	TBB	8/10	MG	T2
 H. 12m Ø 5m 	TBB	10/12	MG	T2	129.9
	TBB	12/14	MG	T2	161.9
	TBB	14/16	MG	T3	286.5
	TBB	16/18	MG	T3	342.9
	TBB	18/20	MG	T3	458.9
	TBB	20/25	MG	T4	550.9
	BETULA albosinensis 'Fascination' Magnifique écorce rouge foncé. Feuilles dentées, plus petites que le type, vertes puis jaune d'or en automne. Floraison jaune au printemps. Croissance lente.	Cépée	175/200	MG	T2
 H. 6 à 10m Ø 6m 	Cépée	200/250	MG	T2	256.5
	Cépée	250/300	MG	T2	295.9
	TBB	8/10	MG	T2	117.5
	TBB	10/12	MG	T2	129.9
	TBB	12/14	MG	T2	161.9
	TBB	14/16	MG	T3	286.5
	TBB	16/18	MG	T3	342.9
	TBB	18/20	MG	T3	458.9
	TBB	20/25	MG	T4	550.9



ARBRES D'ORNEMENT

ARBRES / CEPEES

BETULA albosinensis 'Princesse Sturdza'

Magnifique écorce rose. ♥



H. 7m Ø 4m



Forme	Taille	Cond.	Trp.	Px détail TTC conseillé €
T/TBB	10/12	MG	T2	129.9
T/TBB	12/14	MG	T2	161.9
T/TBB	14/16	MG	T3	286.5
T/TBB	16/18	MG	T3	342.9
T/TBB	18/20	MG	T3	458.9
T/TBB	20/25	MG	T4	550.9

BETULA costata

Port conique. Belle écorce blanc crème parchemineuse avec des nuances jaunâtres ou rosées se desquamant harmonieusement. Prend de très belles teintes jaunes à l'automne.



H. 15 m Ø 10 à 12m



TBB	8/10	MG	T2	117.5
TBB	10/12	MG	T2	129.9
TBB	12/14	MG	T2	161.9
TBB	14/16	MG	T3	286.5
TBB	18/20	M	T3	458.9
TBB	20/25	M	T4	550.9

BETULA maximowicziana

Bouleau de Maximowicz

Arbre à écorce blanchâtre, s'exfoliant légèrement et à feuillage jaune en automne. supporte tous types de sol sauf argileux.



H. 15 à 25 m Ø 8 à 10m



T	12/14	MG	T2	168.9
T	14/16	MG	T3	259.5
T	16/18	MG	T3	358.5
T	18/20	MG	T3	453.9

BETULA nigra ♥

Arbre à port gracieux, large et souple. Ecorce rose s'exfoliant en plaques. Très rustique, accepte tout sol drainé, même sec.



H. 25 m Ø 10 à 12m



Cépée	175/200	MG	T2	196.9
Cépée	200/250	MG	T2	236.9
Cépée	250/300	MG	T2	312.5
TF/TBB	10/12	MG	T2	129.5
TF/TBB	12/14	MG	T2	175.5
TF/TBB	14/16	MG	T3	227.5
TF/TBB	16/18	MG	T3	288.9
TF/TBB	18/20	MG	T4	356.9

BETULA papyrifera

Bouleau à papier

Arbre vigoureux, original par son écorce d'abord brun rougeâtre dans son jeune âge, puis blanc laiteux s'exfoliant en lambeaux. Feuillage vert foncé, grossièrement denté, prenant une teinte jaune orangé en automne. Pas d'exigence particulière de sol; supporte le calcaire.



H. 25 à 30m Ø 8 à 10m



TBB	10/12	MG	T2	129.5
TBB	12/14	MG	T2	175.5
TBB	14/16	MG	T3	227.5
TBB	16/18	MG	T3	288.9

BETULA pendula 'Fastigiata'

Bouleau fastigié

Très bel arbre d'ornement à port érigé. Ecorce blanche moins bel arbre d'ornement à port érigé. Ecorce blanche moins lisse que le type. Feuillage vert foncé avec une très longue coloration automnale jaune d'or. En sol pauvre il pousse lentement mais gagne une meilleure tenue.



H. 10 à 15m Ø 2 à 3m



TBB	150/200	MG		84.5
TBB	200/250	MG		109.5
TBB	250/300	MG		142.5
TBB	300/350	MG		184.9
TBB	350/400	MG		240.5
TBB	400/450	MG		312.5
TBB	450/500	MG		459.9

BETULA pendula 'Laciniata' ♥

(= B. pendula 'Dalecarlica')

Bouleau à feuilles laciniées

Arbre de bonne vigueur à petites feuilles découpées, plus clairsemé que le type. Pétiole rouge marquant.



H. 15 à 20m Ø 5 à 6m















TBB	8/10	MG	T2	127.9
TBB	10/12	MG	T2	166.9
TBB	12/14	MG	T2	216.9
TBB	14/16	MG	T3	281.9
TBB	16/18	MG	T3	366.5
TBB	18/20	MG	T3	512.5
TBB	20/25	MG	T4	717.9



ARBRES D'ORNEMENT

ARBRES / CEPEES

	Forme	Taille	Cond.	Trp.	Px détail TTC conseillé €	
BETULA pendula 'Purpurea' Bouleau pourpre Identique au type mais moins vigoureux. Feuillage pourpre puis bronze en automne. Pas d'exigence particulière se sol.  H. 12m Ø 4m	TBB	8/10	MG	T2	127.9	
	TBB	10/12	MG	T2	166.9	
	TBB	12/14	MG	T2	216.9	
						
BETULA pendula 'Tristis' Bouleau pleureur greffé de pied Bouleau pleureur à large cime élançée, à fines ramures. Croissance rapide. Feuilles petites et profondément découpées, vertes et jaunissantes à l'automne. Ecorce blanche.  H. 14 à 16m Ø 6 à 8m Disponible en forme naturelle ou remonté sur tronc.	TBB	8/10	MG	T2	119.9	
	TBB	10/12	MG	T2	156.5	
	TBB	12/14	MG	T2	202.9	
	TBB	14/16	MG	T2	263.9	
	TBB	16/18	MG	T3	343.5	
	TBB	18/20	MG	T3	480.5	
	TBB	20/25	MG	T3	671.9	
						
BETULA pendula 'Youngii' Bouleau pleureur greffé de tête Arbre à cime large, branches arquées et rameaux retombants. Faible croissance. Petites feuilles vertes teintées de jaune à l'automne.  H. 6m Ø 4m	1/2T		C25L	T2	111.5	
	T	12/14	MG	T2	213.5	
	T	14/16	MG	T3	295.5	
						
BETULA utilis 'Doorenbos' ♥ (= B. utilis jacquemontii) Bouleau de l'Himalaya Arbre à port serré ramifié à partir de la base, croissance moyenne. Tronc et branches principales à écorce blanc pur s'exfoliant en lamelles.  H. 15m Ø 6 à 7m 	Cépée	175/200	MG	T2	172.9	
	Cépée	200/250	MG	T2	215.9	
	Cépée	250/300	MG	T2	316.9	
	TF/TBB	6/8	MG	T2	88.9	
	TF/TBB	8/10	MG	T2	119.9	
	TF/TBB	10/12	MG	T2	134.9	
	TF/TBB	12/14	MG	T2	184.9	
	TF/TBB	14/16	MG	T3	252.5	
	TF/TBB	16/18	MG	T3	355.9	
	TF/TBB	18/20	MG	T3	453.9	
	TF/TBB	20/25	MG	T4	638.9	
						
	BETULA verrucosa (=B. alba = B. pendula) Bouleau blanc Arbre de bonne vigueur, élégant par son feuillage léger et son écorce blanche. Branches secondaires souples et retombantes, croissance rapide. Jolis châtons au printemps. Pas d'exigence particulière de sol.  H. 20 à 25m Ø 6 à 8m Tige disponible sur demande. 	Cépée	175/200	MG	T2	106.5
		Cépée	200/250	MG	T2	132.5
Cépée		250/300	MG	T2	215.9	
Cépée		300/350	MG	T3	264.5	
Cépée		350/400	MG	T3	414.9	
Cépée		400/450	MG	T3	560.5	
Cépée		450/500	MG	T3	627.5	
TBB		6/8	MG	T2	36.5	
TBB		8/10	MG	T2	48.5	
TBB		10/12	MG	T2	75.9	
TBB		12/14	MG	T2	110.5	
TBB		14/16	MG	T3	141.9	
TBB		16/18	MG	T3	198.5	
TBB		18/20	MG	T3	291.5	
TBB		20/25	MG	T4	394.5	
TBB		25/30	MG	T4	475.9	
TBB		30/35	MG	T4	570.9	
						



ARBRES D'ORNEMENT

ARBRES / CEPEES

CARPINUS betulus

Charme commun ou Charmille

Arbre rustique de nos forêts, de forme géométrique (ovoïde). Feuilles vertes devenant jaunes en automne et ne tombant qu'à la repousse des suivantes au printemps. Aime les sols profonds et frais et supporte le calcaire. Utilisé pour des haies moyennes ou hautes.



H. 30 à 40m Ø 20 à 25m



Forme	Taille	Cond.	Trp.	Px détail TTC conseillé €
Cépée	200/250	MG	T2	117.9
Cépée	250/300	MG	T2	184.9
Cépée	300/350	MG	T3	235.5
TB taillée	175/200	MG	T2	42.9
TB taillée	200/250	MG	T2	49.9
TB taillée	250/300	MG	T2	86.9
TB taillée	300/350	MG	T3	125.5
TB taillée	350/400	MG	T3	183.5
TB taillée	400/450	MG	T3	251.5
TBB large	300/350	MG	T3	162.5
TBB large	350/400	MG	T3	239.5
TBB large	400/450	MG	T3	375.5
TBB large	450/500	MG	T3	511.9
TBB large	500/600	MG	T4	613.9
TF	8/10	MG	T2	93.9
TF	10/12	MG	T2	124.5
TF	12/14	MG	T2	168.5
TF	14/16	MG	T3	235.5
TF	16/18	MG	T3	302.5
TF	18/20	MG	T3	403.5

CARPINUS betulus 'Fastigiata'

(= C. betulus 'Pyramidalis')

Charme fastigié ou Charme pyramidal

Arbre en fuseau régulier très garni, branches érigées de la base. Résiste bien dans les villes et comme brise vent.



H. 12 à 15m Ø 4 à 5 m



TBB	200/250	MG	T2	110.5
TBB	250/300	MG	T2	143.5
TBB	300/350	MG	T3	186.9
TBB	350/400	MG	T3	242.9
TBB	400/450	MG	T3	444.9
TBB	450/500	MG	T3	647.5
TBB	500/600	MG	T4	768.9
TBB	600/700	MG	T4	1133.5
TF	10/12	MG	T2	134.9
TF	12/14	MG	T2	201.9
TF	14/16	MG	T3	252.5
TF	16/18	MG	T3	336.5
TF	18/20	MG	T3	436.9
TF	20/25	MG	T4	571.5

CARPINUS betulus 'Frans Fontaine'

Arbre au port fastigié, beaucoup plus étroit à l'état adulte que 'Fastigiata'. Croissance rapide. Idéal pour la réalisation de grandes haies taillées.



H. 13 à 15m Ø 4 à 5 m



TBB	250/300	MG	T2	161.5
TBB	300/350	MG	T3	204.9
TBB	350/400	MG	T3	260.9
TBB	400/450	MG	T3	462.9

Disponible en tige, nous consulter.

CARPINUS betulus 'Pendula'

Charme pleureur

Croissance lente. Port étalé chez les sujets jeunes, puis retombant.



H. 4m Ø 3m



T	6/8	MG	T2	155.9
T	8/10	MG	T2	188.9
T	10/12	MG	T2	227.9
T	12/14	MG	T2	286.9
T	14/16	MG	T3	374.5
T	16/18	MG	T3	530.5
T	18/20	MG	T3	701.9
T	20/25	MG	T4	799.9

CARPINUS betulus 'Quercifolia'

Charme à feuilles de chêne

Se distingue par son feuillage très proche de celui du chêne. Tout type de sol bien drainé.



H. 15 à 25m Ø 8 à 12m



TBB	10/12	MG	T2	133.5
TBB	12/14	MG	T2	171.9
TBB	14/16	MG	T3	222.9
TBB	16/18	MG	T3	310.9
TBB	18/20	MG	T3	373.5
TBB	20/25	MG	T3	458.9



ARBRES D'ORNEMENT

ARBRES / CEPEES


CATALPA bignonioides

Catalpa commun

Très bel arbre à isoler. Croissance rapide. Grandes feuilles cordiformes vert tendre. Floraison blanche parfumée en juin-juillet, fruits en gousses pendantes de 25 à 35 cm de longueur. Adapté aux sols profonds, meubles, neutres ou calcaires, de préférence humifères et frais.



H. 15m Ø 10 à 12m



Forme	Taille	Cond.	Trp.	Px détail TTC conseillé €
Cépée	250/300	MG	T2	260.9
Cépée	300/350	MG	T3	385.5
TF	8/10	RN	T2	80.5
TF	10/12	RN	T2	89.9
TF	12/14	RN	T2	99.5
TF	14/16	RN	T3	134.9
TF	16/18	RN	T3	166.9
TF	18/20	RN	T3	222.5
TF	12/14	MG	T2	126.5
TF	14/16	MG	T3	167.9
TF	16/18	MG	T3	218.5
TF	18/20	MG	T3	285.9
TF	20/25	MG	T4	403.5
TF	25/30	MG	T4	553.9

CATALPA bignonioides 'Aurea'

Catalpa doré

Cime plus globuleuse et plus étalée que le type. Feuilles jaune d'or au printemps puis vert doré. Floraison blanche.

H. 8 à 10m Ø 6 à 8m



TF	8/10	RN	T2	95.5
TF	10/12	RN	T2	110.5
TF	12/14	RN	T2	134.5
TF	14/16	RN	T3	165.9
TF	12/14	MG	T2	148.5
TF	14/16	MG	T3	194.9

CATALPA bignonioides 'Nana'

Catalpa boule

La tête se forme naturellement en boule régulière. Croissance plus lente que le type. Grandes feuilles vert clair, pas de floraison.

H. 3 à 4m Ø 3 à 4m



T	8/10	RN	T2	110.5
T	10/12	RN	T2	130.9
T	12/14	RN	T2	148.5
T	14/16	RN	T3	191.5
T	16/18	RN	T3	257.9
T	18/20	RN	T3	359.5
T	12/14	MG	T2	181.5
T	14/16	MG	T3	218.5
T	16/18	MG	T3	285.9
T	18/20	MG	T3	386.5
T	20/25	MG	T4	487.5

CEDRELA sinensis 'Flamingo'

Toona

Feuillage très décoratif découpé rose saumon au printemps puis jaune et vert. Ecorce décorative. A utiliser en isolé.



H. 10 à 12m



TF	12/14	RN	T2	193.5
TF	14/16	RN	T3	251.5
TF	16/18	MG	T3	361.9
TF	18/20	MG	T3	488.5
TF	20/25	MG	T4	698.5

CELTIS australis

Micocoulier de Provence

Feuillage vert foncé à revers grisâtre, écorce grise et lisse, fruits noirâtres en automne. Sol frais, peu calcaire, exposition chaude.



H. 25m Ø 10m



Cépée	200/250	MG	T2	297.5
Cépée	250/300	MG	T3	416.5
TF	16/18	MG	T3	212.8
TF	18/20	MG	T3	307.9

193.6 252.9

CELTIS occidentalis

Micocoulier occidental ou Micocoulier de Virginie

Feuillage vert brillant et jaune pâle en automne. S'adapte à tous les sols. Belle floraison en mai. Ne supporte pas le gel.



H. 12 à 18m Ø 6 à 8m



TF	8/10	MG	T2	72.5
TF	10/12	MG	T2	98.9
TF	12/14	MG	T2	131.9
TF	14/16	MG	T3	175.9
TF	16/18	MG	T3	252.9
TF	18/20	MG	T3	307.9



ARBRES D'ORNEMENT

ARBRES / CEPEES

CERCIDIPHYLLUM japonicum

Arbre au caramel

Port dressé, puis étalé. Arbrisseau pouvant même devenir arbre. Il libère à la chute des feuilles, une odeur de caramel. Les jeunes feuilles sont de couleur rouge. Couleurs automnales splendides. Pour sols légers plutôt frais. Redoute le calcaire. Très rustique.



H. 6 à 8m Ø 3 à 4m



Forme	Taille	Cond.	Trp.	Px détail TTC conseillé €
Cépée	200/250	MG	T2	229.9
Cépée	250/300	MG	T2	312.5
Cépée	300/350	MG	T2	374.9
TF	10/12	MG	T2	170.9
TF	12/14	MG	T2	201.9
TF	14/16	MG	T3	298.5

CERCIS siliquastrum

Arbre de Judée ou Gainier

Un des plus jolis arbres d'ornement de petit développement. Feuilles cordiformes vert brillant puis jaune à l'automne.

Floraison rose cyclamen avant les feuilles en mai-juin, fruits décoratifs. Pour les sols légers, calcaires, dans des emplacements abrités et chauds.



H. 7 à 8m Ø 6 à 7m



Cépée	200/250	MG	T2	198.9
Cépée	250/300	MG	T2	296.5
Cépée	300/350	MG	T3	440.5
TF	8/10	MG	T2	114.5
TF	10/12	MG	T2	134.5
TF	12/14	MG	T2	172.9
TF	14/16	MG	T3	277.9
TF	16/18	MG	T3	320.5
TF	18/20	MG	T3	432.5
TF	20/25	MG	T4	576.5

CHITALPA tashkentensis Summer Bell® 'Minsum'

Croissance rapide. Résistant au froid (-18°C). Belle floraison rose en été. Sol léger pas trop frais. Port étalé.



H. 8m Ø 4m



Cépée	175/200	MG	T2	106.5
Cépée	200/250	MG	T2	296.5
Cépée	250/300	MG	T2	440.9
Cépée	300/350	MG	T3	692.5

CORYLUS avellana

Noisetier vert

Port érigé. Feuilles vert foncé. Très larges châtons dorés en février, noisettes en août - septembre.



H. 3m Ø 3 à 4m



Cépée	175/200	MG	T2	106.5
Cépée	200/250	MG	T2	161.5
Cépée	250/300	MG	T2	204.5
Cépée	300/350	MG	T3	319.9
Cépée	350/400	MG	T3	568.5

CORYLUS colurna

Noisetier de Byzance

Arbre à port pyramidal très régulier. Ecorce brun grisâtre striée et liégeuse. Feuilles vert foncé, jaune d'or en automne. Bois rougeâtre de qualité pour le plaquage. Châtons mâles de couleur jaune en hiver.



H. 15 à 20m Ø 5 à 7m



Cépée	175/200	MG	T2	190.5
Cépée	200/250	MG	T2	228.9
Cépée	250/300	MG	T2	336.5
Cépée	300/350	MG	T3	472.5
TF	8/10	MG	T2	86.9
TF	10/12	MG	T2	104.5
TF	12/14	MG	T2	128.9
TF	14/16	MG	T3	218.5
TF	16/18	MG	T3	302.5
TF	18/20	MG	T3	386.5
TF	20/25	MG	T4	537.9
TF	25/30	MG	T4	705.9
TF	30/35	MG	T4	1002.9
TF	35/40	MG	T5	1504.5

CORYLUS maxima 'Purpurea'

Noisetier pourpre

Forme arrondie. Grand feuillage pourpre noirâtre, châtons rouges en février, fruits comestibles rouges en août. Tous sols, situation mi-ensoleillée.



H. 4 à 6m Ø 3m



Cépée	175/200	MG	T2	106.5
Cépée	200/250	MG	T2	161.5
Cépée	250/300	MG	T2	204.5
Cépée	300/350	MG	T3	319.9
Cépée	350/400	MG	T3	568.5

CRATAEGUS

Port ovoïde. Floraison abondante et odorante, s'adapte facilement à tout type de sol.

monogyna oxyacantha rubra x media 'Paul's Scarlet'



H. 5 à 8m Ø 4 à 6m



Baliveau	175/200	MG	T2	37.9
Baliveau	200/250	MG	T2	50.9
TF	8/10	MG	T2	111.5
TF	10/12	MG	T2	137.5
TF	12/14	MG	T2	162.9
TF	14/16	MG	T3	231.9
TF	16/18	MG	T3	336.5



ARBRES D'ORNEMENT

DAVIDIA involucrata

Arbre aux mouchoirs

Port buissonnant conique. Feuille ovale à pétiole rouge. Fleurs à grandes bractées blanches



H. 12m Ø 4 à 6m



Nouveau

Forme	Taille	Cond.	Trp.	Px détail TTC conseillé €
TBB/T	10/12	MG	T2	416.5
TBB/T	12/14	MG	T2	507.9
TBB/T	14/16	MG	T3	617.9
TBB/T	16/18	MG	T3	741.5

ELAEAGNUS angustifolia

Olivier de Bohême

Arbuste épineux. Feuillage argenté remarquable. Très bonne résistance au sel et à la sécheresse. Fructification intéressante.



H. 7 à 8m Ø 4 à 6m



Cépée	250/300	MG	T2	532.9
Cépée	300/350	MG	T3	674.9
Cépée	350/400	MG	T3	852.9
TF	10/12	MG	T2	108.5
TF	12/14	MG	T2	157.5
TF	14/16	MG	T3	246.5
TF	16/18	MG	T3	342.9

ELAEAGNUS commutata 'Zempin'

Olivier de Bohême

Arbuste épineux. Feuillage argenté remarquable. Très bonne résistance au sel et à la sécheresse. Fructification intéressante.



H. 7 à 8m Ø 4 à 6m



Nouveau

Cépée	250/300	MG	T2	532.9
Cépée	300/350	MG	T3	674.9
Cépée	350/400	MG	T3	852.9

EUODIA danielli

Disponible en touffe - Voir chapitre Arbustes

FAGUS sylvatica

Hêtre commun

Port large et assez régulier. Feuillage vert brillant, jaune et brun clair à l'automne. Garde en partie ses feuilles l'hiver. Ecorce lisse gris clair. Préfère les sols profonds, nutritifs et frais. Supporte bien les tailles.



H. 30 à 40m Ø 20 à 25m



Cépée	175/200	MG	T2	221.9
Cépée	200/250	MG	T2	434.9
Baliveau	175/200	MG	T2	37.9
Baliveau	200/250	MG	T2	50.9
TBB/T	6/8	MG	T2	136.9
TBB/T	8/10	MG	T2	152.9
TBB/T	10/12	MG	T2	177.5
TBB/T	12/14	MG	T2	230.9
TBB/T	14/16	MG	T3	299.9
TBB/T	16/18	MG	T3	390.5
TBB/T	18/20	MG	T3	545.9
TBB/T	20/25	MG	T4	764.9
TBB/T	25/30	MG	T4	1137.5
TBB/T	30/35	MG	T4	1347.5
TBB/T	35/40	MG	T5	2227.9

FAGUS sylvatica 'Asplenifolia'

Hêtre à feuilles laciniées

Arbre compact et élancé. Feuilles étroites très incisées gris vert jaunissant à l'automne.



H. 5 à 6m Ø 4 à 5m



TBB	6/8	MG	T2	173.5
TBB	8/10	MG	T2	224.9
TBB	10/12	MG	T2	293.5
TBB	12/14	MG	T2	380.9
TBB	14/16	MG	T3	474.9
TBB	16/18	MG	T3	617.5

FAGUS sylvatica 'Dawyck'

Hêtre fastigié vert

Port bien érigé, grâce aux rameaux dressés, très grandes feuilles, coloration jaune à l'automne.



H. 10 à 12m Ø 3 à 5m



TBB	150/200	MG	T2	123.9
TBB	200/250	MG	T2	183.9
TBB	250/300	MG	T2	263.9
TBB	300/350	MG	T3	404.9
TBB	350/400	MG	T3	735.5
TBB	400/450	MG	T3	893.9
TBB	500/600	MG	T4	
TBB	600/700	MG	T4	



ARBRES D'ORNEMENT

ARBRES / CEPEES

FAGUS sylvatica 'Dawcyck Gold'

Hêtre fastigié à feuilles dorées

Végétation très serrée, feuille jaune doré au printemps puis jaune clair en été.



H. 8 à 10m Ø 3m



Forme	Taille	Cond.	Trp.	Px détail TTC conseillé €
TBB	150/200	MG	T2	123.9
TBB	200/250	MG	T2	183.9
TBB	250/300	MG	T2	263.9
TBB	300/350	MG	T3	404.9
TBB	350/400	MG	T3	735.5

FAGUS sylvatica 'Dawcyck Purple'

Hêtre fastigié à feuilles pourpres

Végétation très serrée, forme colonnaire. Feuilles rouge profond à brun noir devenant jaune cuivré à l'automne.



H. 8 à 10m Ø 3m



TBB	150/200	MG	T2	123.9
TBB	200/250	MG	T2	183.9
TBB	250/300	MG	T2	263.9
TBB	300/350	MG	T3	404.9
TBB	350/400	MG	T3	735.5
TBB	400/450	MG	T3	893.9
TBB	500/600	MG	T4	
TBB	600/700	MG	T4	

FAGUS sylvatica 'Pendula'

Hêtre pleureur

Majestueux arbre pleureur au feuillage vert. Branches principales horizontales ou s'élançant pour retomber ensuite, croissance lente les premières années.



H. 15 à 20m Ø 10 à 15m



TBB	8/10	MG	T2	218.9
TBB	10/12	MG	T2	272.9
TBB	12/14	MG	T2	331.5
TBB	14/16	MG	T3	426.5
TBB	16/18	MG	T3	566.9
TBB	18/20	MG	T3	830.5
TBB	20/25	MG	T4	951.9
TBB	25/30	MG	T4	1428.9

FAGUS sylvatica 'Purpurea'

Hêtre à feuilles pourpres (de semis)

Très beau feuillage fait de cuivre et de rouge plus foncé à l'automne. Croissance moins vigoureuse que le type.



H. 25 à 30m Ø 18 à 20m



Cépée	200/250	MG	T2	373.5
Cépée	250/300	MG	T2	497.5
Baliveau	175/200	MG	T2	42.9
Baliveau	200/250	MG	T2	56.5
TBB/T	6/8	MG	T2	97.9
TBB/T	8/10	MG	T2	169.9
TBB/T	10/12	MG	T2	198.9
TBB/T	12/14	MG	T2	246.5
TBB/T	14/16	MG	T3	303.9
TBB/T	16/18	MG	T3	437.9
TBB/T	18/20	MG	T3	612.9
TBB/T	20/25	MG	T4	857.5

FAGUS sylvatica 'Purpurea Pendula'

Hêtre pleureur à feuilles pourpres

Arbre pleureur à feuilles pourpres aux longues branches retombantes.



H. 5 à 6m Ø 4 à 5m



Nous consulter

FAGUS sylvatica 'Purple Fontain'

Hêtre pleureur à feuilles pourpres

Arbre pleureur dont les branches retombantes forment une silhouette étroite.



H. 7 à 10m Ø 3m



TBB	300/350	MG	T3	911.9
TBB	350/400	MG	T3	951.9
TBB	400/450	MG	T3	1262.9
TBB	450/500	MG	T3	1372.9

FAGUS sylvatica 'Rohanii'

Hêtre pourpre lacinié

Croissance très lente les premières années. Feuillage grossièrement denté, presque lobé, rouge pourpre toute l'année.



H. 5 à 6m Ø 4 à 5m



TBB	8/10	MG	T2	274.5
TBB	10/12	MG	T2	356.9
TBB	12/14	MG	T2	464.5
TBB	14/16	MG	T3	573.5



ARBRES D'ORNEMENT

FAGUS sylvatica 'Tricolor'

Cime étalée. Faible vigueur. Feuilles pourpres marquées de blanc à marge rose.



H. 6m Ø 5m

Nouveau



Forme	Taille	Cond.	Trp.	Px détail TTC conseillé €
TBB	8/10	MG	T2	212.5
TBB	10/12	MG	T2	269.9
TBB	12/14	MG	T2	331.5

FRAXINUS americana

Frêne blanc d'Amérique

Arbre vigoureux au feuillage vert puis pourpre et or à l'automne. Système racinaire pivotant facilitant son ancrage. Aime les sols humides légèrement acides.



H. 35m Ø 20m



TF	8/10	RN	T2	58.5
TF	10/12	RN	T2	78.9
TF	12/14	RN	T2	99.9
TF	14/16	RN	T3	135.9
TF	16/18	RN	T3	176.9

FRAXINUS excelsior

Frêne commun

Arbre à croissance rapide. Feuilles composées vert clair, végétation vigoureuse. Utilisé pour le reboisement s'accommode bien des sols frais et assez riches. Supporte bien le recépage.



H. 25 à 30m Ø 10 à 15m



Cépée	175/200	MG	T2	133.5
Cépée	200/250	MG	T2	148.5
Cépée	250/300	MG	T2	217.9
Cépée	300/350	MG	T3	330.9
TF	8/10	RN	T2	43.5
TF	10/12	RN	T2	53.9
TF	12/14	RN	T2	71.5
TF	14/16	RN	T3	93.9
TF	16/18	RN	T3	135.9
TF	18/20	RN	T3	198.5
TF	12/14	MG	T2	134.9
TF	14/16	MG	T3	201.9
TF	16/18	MG	T3	268.9
TF	18/20	MG	T3	349.9
TF	20/25	MG	T4	428.5
TF	25/30	MG	T4	543.5
TF	30/35	MG	T4	698.5
TF	35/40	MG	T5	1339.5
TF	40/45	MG	T5	1988.9

FRAXINUS excelsior 'Aurea Pendula'

Frêne pleureur à feuilles dorées

Croissance faible. Couronne formant un parasol grâce à ses jeunes rameaux pendants, jaunes. Feuillage doré puis vert jaunâtre. A isoler.



H. 4 à 6m Ø 3 à 4m



T	8/10	RN	T2	114.5
T	10/12	RN	T2	148.9
T	12/14	RN	T2	193.5
T	14/16	RN	T3	251.5
T	16/18	RN	T3	326.9
T	18/20	RN	T3	457.9
T	12/14	MG	T2	223.5
T	14/16	MG	T3	299.5
T	16/18	MG	T3	379.5
T	18/20	MG	T3	537.9
T	20/25	MG	T4	777.5

FRAXINUS excelsior 'Jaspidea'

Couronne arrondie. Jeunes rameaux de teinte jaune. Feuillage vert virant au jaune en cours d'été. Coloration automnale jaune clair. Tout type de sol sauf trop sec.



H. 15 à 17m Ø 5 à 6m



Cépée	250/300	MG	T2	262.9
Cépée	300/350	MG	T3	328.9
TF	8/10	RN	T2	62.9
TF	10/12	RN	T2	83.5
TF	12/14	RN	T2	109.9
TF	14/16	RN	T3	148.5
TF	16/18	RN	T2	170.5
TF	8/10	MG	T2	95.9
TF	10/12	MG	T2	124.9
TF	12/14	MG	T3	162.5
TF	14/16	MG	T3	210.5



ARBRES D'ORNEMENT

ARBRES / CEPEES

FRAXINUS excelsior 'Pendula'

Frêne pleureur

Branches longues et retombantes constituant une vaste tonnelle. Végétation rapide. Feuillage vert foncé devenant jaune à l'automne. Sur sols frais et nutritifs, de préférence isolé.



H. 5 à 7m Ø 5 à 6m



Forme	Taille	Cond.	Trp.	Px détail TTC conseillé €
T	8/10	RN	T2	90.5
T	10/12	RN	T2	117.9
T	12/14	RN	T2	152.9
T	14/16	RN	T3	198.9
T	16/18	RN	T3	257.9
T	18/20	RN	T3	361.9
T	12/14	MG	T2	183.5
T	14/16	MG	T3	246.9
T	16/18	MG	T3	310.9
T	18/20	MG	T3	441.9
T	20/25	MG	T4	594.9

FRAXINUS excelsior 'Westhof's Glory'

Port droit puis étalé. Supporte bien le calcaire. Feuillage bronze au printemps et jaune à l'automne.



H. 20m Ø 12m



TF	8/10	RN	T2	43.5
TF	10/12	RN	T2	53.9
TF	12/14	RN	T2	86.5
TF	14/16	RN	T3	112.5
TF	16/18	RN	T3	145.9
TF	18/20	MG	T3	314.5
TF	20/25	MG	T4	382.5

FRAXINUS angustifolia 'Raywood'

Port élancé. Feuillage très fin, pourpre à l'automne. Tous sols, même secs



H. 15 à 18m



Cépée	175/200	MG	T2	148.5
Cépée	200/250	MG	T2	200.5
Cépée	250/300	MG	T2	278.5
Cépée	300/350	MG	T3	365.9
TF	8/10	RN	T2	53.5
TF	10/12	RN	T2	66.9
TF	12/14	RN	T2	101.5
TF	14/16	RN	T3	145.9
TF	12/14	MG	T2	131.5
TF	14/16	MG	T3	247.5
TF	16/18	MG	T3	325.9
TF	18/20	MG	T3	424.9
TF	20/25	MG	T4	549.5
TF	25/30	MG	T4	658.9

FRAXINUS ornus

Frêne à fleurs

Arbre à cime arrondie, croissance modérée. Feuilles et folioles importantes d'environ 20 à 30 cm. Fleurs blanches odorantes en grappes terminales abondantes en mai. Supporte sécheresse et environnement urbain.



H. 8 à 10m Ø 5 à 6m



TF	8/10	RN	T2	76.9
TF	10/12	RN	T2	99.9
TF	12/14	RN	T2	129.9
TF	14/16	RN	T3	169.5
TF	16/18	RN	T3	220.5
TF	18/20	RN	T3	308.5
TF	12/14	MG	T2	184.9
TF	14/16	MG	T3	268.9
TF	16/18	MG	T3	336.5
TF	18/20	MG	T3	453.9
TF	20/25	MG	T4	638.9
TF	25/30	MG	T4	766.5

FRAXINUS ornus 'Obelisk'

Frêne à fleurs

Port colonnaire. Fleurs odorantes en grappe. Isolé ou en alignement.



H. 8 à 10m Ø 3 à 4m



TF	12/14	RN	T2	169.5
TF	14/16	RN	T3	215.9
TF	16/18	RN	T3	287.5
TF	16/18	MG	T3	448.5
TF	18/20	MG	T3	538.9



ARBRES D'ORNEMENT

FRAXINUS pennsylvanica Cimmaron® 'Cimmzam'

Frêne vert

Feuillage vert foncé luisant, prenant une teinte lie de vin en fin d'été. Couleurs flamboyantes en automne.



H. 15 à 20m Ø 8 à 9m



Forme	Taille	Cond.	Trp.	Px détail TTC conseillé €
TF	12/14	MG	T2	160.5
TF	14/16	MG	T3	218.5
TF	16/18	MG	T3	310.9

GINKGO biloba Arbre aux 40 écus


Voir chapitre Conifères de grand développement

GLEDITSIA triacanthos Févier d'Amérique

Croissance rapide. Large cime élargie au feuillage procurant un ombrage léger. Fleurs vert clair en mai puis longues gousses jaunes jusqu'en décembre. Epines simples ou ramifiées sur le tronc et les branches. Résiste au sec, à la chaleur, la pollution et au calcaire, aime les sols nutritifs.



H. 8m Ø 7 à 10m



TF	8/10	RN	T2	66.9
TF	10/12	RN	T2	86.5
TF	12/14	RN	T2	112.9
TF	14/16	RN	T3	146.5
TF	16/18	RN	T3	190.5
TF	18/20	RN	T3	266.9
TF	12/14	MG	T2	147.9
TF	14/16	MG	T3	208.5
TF	16/18	MG	T3	268.9
TF	18/20	MG	T3	386.5
TF	20/25	MG	T4	554.5

GLEDITSIA triacanthos 'Inermis' Févier inermis

Croissance modérée. Feuillage jaune d'or en automne. Sans épine. Sans exigence sur la nature du sol.



H. 15 à 20m



Cépée	175/200	MG	T2	223.5
Cépée	200/250	MG	T2	256.5
Cépée	250/300	MG	T2	295.9
TF	12/14	MG	T2	147.9
TF	14/16	MG	T3	208.5
TF	16/18	MG	T4	268.9
TF	18/20	MG	T4	386.5
TF	20/25	MG	T4	554.5

GLEDITSIA triacanthos 'Rubylace'

Arbre à feuillage fin, luisant, d'abord rouge bronze, puis vert bronze en juillet, enfin jaune en automne. Exposition ensoleillée. Sol léger, pauvre, même calcaire, sec à modérément humide.



H. 15 m Ø 8 à 10m



TF	8/10	RN	T2	129.9
TF	10/12	RN	T2	157.9
TF	12/14	RN	T2	212.5

GLEDITSIA triacanthos 'Sunburst' Févier à feuilles dorées

Arbre au port étalé, rameaux inermes, taille moyenne mais croissance rapide. Très jolie coloration jaune doré au printemps, puis cuivré à l'automne. Recommandé pour les espaces réduits.



H. 12m Ø 6 à 8m



Cépée	175/200	MG	T2	262.9
Cépée	200/250	MG	T2	328.9
Cépée	250/300	MG	T2	495.9
TF	8/10	MG	T2	83.9
TF	10/12	MG	T2	113.9
TF	12/14	MG	T2	174.9
TF	14/16	MG	T3	252.5
TF	16/18	MG	T3	319.5
TF	18/20	MG	T3	419.9
TF	20/25	MG	T4	604.9

KOELREUTERIA paniculata Savonnier ou Mimosa d'été

Petit arbre à cime arrondie tourmentée. Magnifique floraison en panicules jaunes de juin à août suivie de gousses beige rosé décoratives. Feuillage décoratif, vert grisâtre et jaune cuivré à l'automne.



H. 7 à 8m Ø 3 à 5m



Cépée	200/250	MG	T2	232.5
Cépée	250/300	MG	T2	328.5
Cépée	300/350	MG	T3	498.9
Cépée	350/400	MG	T3	637.5
TF	10/12	MG	T2	115.5
TF	12/14	MG	T2	164.5
TF	14/16	MG	T3	239.9
TF	16/18	MG	T3	328.9
TF	18/20	MG	T3	475.9
TF	20/25	MG	T4	670.9



ARBRES D'ORNEMENT

ARBRES / CEPEES

LABURNUM anagyroides

Cytise commun ou Faux-ébénier

Grand arbre vigoureux aux rameaux arqués. Abondante floraison en grappes jaunes au printemps. Très bon pour les sols médiocres même calcaires.



H. 5 à 7m Ø 3 à 5m



Forme	Taille	Cond.	Trp.	Px détail TTC conseillé €
Cépée	175/200	MG	T2	180.9
Cépée	200/250	MG	T2	196.9
Cépée	250/300	MG	T2	229.9
Cépée	300/350	MG	T3	295.9
TF	8/10	MG	T2	125.9
TF	10/12	MG	T2	168.5
TF	12/14	MG	T2	235.5
TF	14/16	MG	T3	336.5

LABURNUM x watereri 'Vossii'

Cytise 'Vossii'

Très longues grappes (60 cm) au printemps. Port semi-pleureur. Attention les fleurs sont toxiques.



H. 7 à 8m Ø 7 à 8m



Nous Consulter

LAGERSTROEMIA indica

Lilas des Indes

Ecorce beige rosé se détachant par plaques. Feuillage automnal jaune ou rouge. Très belle floraison d'août à octobre. Sol frais, bien drainé, exposition chaude. Craint le gel.

H. 6m Ø 5m



TF	8/10	C10I	T2	131.9
TF	10/12	C30I	T2	215.9
TF	12/14	C45I	T2	299.9
TF	14/16	C70I	T3	407.9

LAURUS nobilis

Laurier sauce

Belles feuilles coriaces d'un vert luisant, aromatiques. Fruits vert noirâtre en automne. Sol ordinaire. Craint le gel. Supporte les tailles sévères.



T	12/14	C50I	T2	263.9
T	14/16	C60I	T2	431.9
T	16/18	C90I	T3	503.9
T	18/20	C130I	T4	611.9
T	20/25	C160I	T4	827.9

LIGUSTRUM japonicum

Troène du japon

Belle floraison de Juillet à Octobre, fleur blanche. Pousse vite et supporte bien la taille. Sol drainé ou ordinaire. Peu sensible aux maladies. Supporte mal le gel.



T	12/14	C35I	T2	143.9
T	14/16	C50I	T2	203.9
T	16/18	C90I	T3	287.9
T	18/20	C110I	T3	359.9
T	20/25	C160I	T4	443.9

LIQUIDAMBAR alycina

Copalme de Chine

Pousses de couleur pourpre au printemps au pétiole pubescent.



H 10 à 12m



TBB	8/10	MG	T2	137.5
TBB	10/12	MG	T2	178.9
TBB	12/14	MG	T2	232.9
TBB	14/16	MG	T3	343.5
TBB	16/18	MG	T3	394.5
TBB	18/20	MG	T3	472.5

LIQUIDAMBAR styraciflua

Copalme d'Amérique

Très bel arbre au port élancé et au feuillage découpé. Spectaculaire coloration à l'automne (jaune, orange, rouge). Ecorce du tronc striée dans le sens de la longueur. Sur sol profond et humide.



H. 18 à 20m Ø 8 à 10m















Disponible en remonté sur tronc.



Cépée	175/200	MG	T2	223.5
Cépée	200/250	MG	T2	256.5
Cépée	250/300	MG	T2	279.5
Cépée	300/350	MG	T3	410.9
Cépée	350/400	MG	T3	501.5
Cépée	400/450	MG	T3	689.5
Baliveau		RN		110.9
TF/TBB	8/10	MG	T2	112.9
TF/TBB	10/12	MG	T2	134.5
TF/TBB	12/14	MG	T2	157.9
TF/TBB	14/16	MG	T3	231.9
TF/TBB	16/18	MG	T3	285.9
TF/TBB	18/20	MG	T3	399.5
TF/TBB	20/25	MG	T4	537.9
TF/TBB	25/30	MG	T4	852.9
TF/TBB	30/35	MG	T4	1048.5



ARBRES D'ORNEMENT

	Forme	Taille	Cond.	Trp.	Px détail TTC conseillé €	
LIQUIDAMBAR styra. 'Aureomarginata' Feuillage panaché vert et jaune, croissance plus lente que le type. En automne, feuillage rose rougeâtre.  H. 12 à 15m Ø 5 à 6m 	TBB	6/8	MG	T2	112.9	
	TBB	8/10	MG	T2	146.9	
	TBB	10/12	MG	T2	178.9	
	TBB	14/16	MG	T3	296.9	
	TBB	16/18	MG	T3	337.9	
	TBB	18/20	MG	T3	422.9	
LIQUIDAMBAR styra. 'Argenteomarginata' Feuillage panaché vert et blanc. A l'automne, la panachure se teinte de rose.  H. 6 à 8m 	TBB	6/8	MG	T2	112.9	
	TBB	8/10	MG	T2	146.9	
	TBB	10/12	MG	T2	178.9	
	TBB	14/16	MG	T3	296.9	
	TBB	16/18	MG	T3	337.9	
LIQUIDAMBAR styraciflua 'Slender Silhouette' Bien érigé à port pyramidal. Feuilles profondément découpées à belle couleur d'automne.  H. 4 à 6m Ø 3 à 5m 	TBB	300/350	MG	T3	253.5	
	TBB	350/400	MG	T3	372.5	
LIQUIDAMBAR styraciflua 'Worsplendon' Port plus pyramidal que le type, feuilles profondément découpées. Couleur automnale cuivrée. Sol profond et humide.  H. 12 à 15m Ø 7m  	Cépée	400/450	MG	T3	501.5	
	TF/TBB	12/14	MG	T2	157.9	
	TF/TBB	14/16	MG	T3	231.9	
	TF/TBB	16/18	MG	T3	285.9	
	TF/TBB	18/20	MG	T3	399.5	
	TF/TBB	20/25	MG	T4	537.9	
	TF/TBB	25/30	MG	T4	852.9	
	TF/TBB	30/35	MG	T4	1048.5	
LIRIODENDRON tulipifera Tulipier de Virginie ou Arbre à Tulipe Grand arbre à croissance rapide. Feuillage original en forme de lyre verte puis jaune d'or à l'automne. Fleurs sur sujet adulte en forme de tulipe crème saumoné en juin-juillet (très parfumé). Idéal sur sol riche et frais, non calcaire.  H. 28 à 30m Ø 15 à 18m  	Cépée	175/200	MG	T2	223.5	
	Cépée	200/250	MG	T2	256.5	
	Cépée	250/300	MG	T2	279.5	
	Cépée	300/350	MG	T3	410.9	
	TF/TBB	8/10	MG	T2	89.9	
	TF/TBB	10/12	MG	T2	106.5	
	TF/TBB	12/14	MG	T2	154.9	
	TF/TBB	14/16	MG	T3	205.5	
	TF/TBB	16/18	MG	T3	349.9	
	TF/TBB	18/20	MG	T3	464.9	
	TF/TBB	20/25	MG	T4	581.9	
	TF/TBB	25/30	MG	T4		
LIRIODENDRON tulipifera 'Fastigiatum' Tulipier de virginie fastigié Port colonnaire, aux rameaux latéraux très érigés presque parallèles au tronc.  H. 20 à 30m Ø 2 à 3m 	TBB	150/200	MG	T2	121.9	
	TBB	200/250	MG	T2	141.5	
	TBB	250/300	MG	T2	194.9	
	TBB	300/350	MG	T3	319.5	
	TBB	350/400	MG	T3	372.5	
	TBB	400/450	MG	T4	446.9	
	TBB	450/500	MG	T4	535.9	

Nouveau



ARBRES D'ORNEMENT

ARBRES / CEPEES

LIRIODENDRON tulip. 'Aureomarginatum'

Tulipier à feuilles panachées

Feuillage original en forme de lyre verte, panaché de crème au printemps, devenant jaune verdâtre. Fleurs très odorantes en forme de tulipes de 4 à 5 cm en mai-juin. Sensible aux gelées tardives.



H. 20m Ø 7m

Disponible en tige, nous consulter.



Forme	Taille	Cond.	Trp.	Px détail TTC conseillé €
TBB	10/12	MG	T2	179.5
TBB	12/14	MG	T2	224.5
TBB	14/16	MG	T3	278.9
TBB	16/18	MG	T3	390.9
TBB	18/20	MG	T3	473.9
TBB	20/25	MG	T4	597.9

MAGNOLIA grandiflora 'Gallisoniensis'

Magnolia persistant

Grand arbre à feuilles amples, persistant, dessus vert foncé à revers roussâtre. Grandes fleurs blanc pur en forme de tulipe, odorantes durant l'été. Exposition chaude.



H. 8 à 10m Ø 4m



Cépée	200/250	C90/110	T2	299.9
Cépée	250/300	C130I	T2	383.9
Cépée	300/350	C160I	T3	527.9
Cépée	350/400	C230I	T3	743.9
Cépée	400/450	C300I	T3	1103.9
TF	10/12	C 50I	T2	227.9
TF	12/14	C 65I	T2	299.9
TF	14/16	C 90I	T3	395.9
TF	16/18	C 110I	T3	551.9
TF	18/20	C 130I	T3	719.9
TF	20/25	C 240I	T4	923.9

MAGNOLIA 'Susan'

Port dressé. Feuillage vert clair, compact. Floraison rose légèrement parfumée, d'avril à juin. Sol acide à neutre, nutritif et frais. Exposition chaude. Croissance lente.



H. 3 à 5m Ø 3 à 5m



TF	8/10	C25I	T2	167.9
TF	10/12	C50I	T2	227.9
TF	12/14	C65I	T3	299.9
TF	14/16	C85I	T3	431.9
TF	16/18	C85I	T3	623.9

MAGNOLIA kobus

Magnolia de Kobé

Supporte tous types de sol. Arbre à port étalé. Belle floraison blanche abondante entre Mars et Avril. Résiste au gel.



H. 10 à 12m Ø 8 à 10m



TF	12/14	Motte	T3	215.9
TF/TBB	14/16	Motte	T3	287.9
TF/TBB	16/18	Motte	T3	359.9
TF	18/20	Motte	T3	467.9
1/4 T	14/16	Motte	T3	287.9

MAGNOLIA 'Leonard Messel'

Arbrisseau à feuillage vert sombre. Fleurs très parfumées rose puis blanc. Un des meilleurs parmi les nouveaux Magnolias. Apparition des fleurs avant les feuilles.



H. 7 à 8m Ø 5 à 6m



Cépée	150/175	MG	T2	195.5
-------	---------	----	----	-------

MAGNOLIA x soulangeana

Grand arbuste à feuilles caduques, fleurs campanulées, blanches à l'intérieur, rose pourpre à l'extérieur en avril-mai. Exposition chaude.



H. 4 à 5m Ø 3m



Cépée	200/250	MG	T2	282.5
Cépée	250/300	MG	T2	338.9
TF	12/14	MG	T3	263.9
TF	14/16	MG	T3	347.9
TF	16/18	MG	T3	515.9

MAGNOLIA 'Heaven scent'

Fleurs rose vif ou rose pâle souligné de rose magenta à la base du pétale.



H. 2 à 2,5m Ø 1 à 1,5m



TF	12/14	MG	T2	263.9
TF	14/16	MG	T3	347.9
TF	16/18	MG	T3	515.9



ARBRES D'ORNEMENT

	Forme	Taille	Cond.	Trp.	Px détail TTC conseillé €	
MALUS 'Adirondack' Les boutons floraux carmin sombre. Fleurs roses puis blanches. Fructification en une multitude de petites pommes rouge orangé en automne. Exposition soleil ou mi-ombre. Sol ordinaire, pas trop sec à frais. Nouveau H. 5 à 6m Ø 4 à 5m	T	10/12	RN	T2	105.5	
	T	12/14	RN	T2	137.5	
MALUS atropurpurea 'Aldenhamensis' Petit pommier pourpre aux rameaux légèrement retombants. Feuilles pourpres devenant bronzes à l'automne. Fleurs rouges en mai et fruits rouge plus foncé. Sol ordinaire. H. 3m Ø 3m	T	10/12	RN	T2	105.5	
	T	12/14	RN	T2	137.5	
	T	14/16	RN	T3	178.5	
	T	18/20	MG	T3	429.9	
	T	20/25	MG	T4	497.9	
MALUS 'Comtesse de Paris' Intéressant pour sa fructification jaune-orangé à l'automne. H. 3 à 4m Ø 3 à 4m	Cépée	175/200	MG	T2	134.5	
	Cépée	200/250	MG	T2	167.9	
	Cépée	250/300	MG	T2	267.5	
	T	14/16	RN	T3	178.5	
	T	16/18	RN	T3	232.5	
	T	18/20	RN	T3	325.5	
MALUS Pommier à fleurs 	T/TF	8/10	RN	T2	80.9	
	T/TF	10/12	RN	T2	105.5	
	T/TF	12/14	RN	T2	137.5	
	T/TF	14/16	RN	T3	178.5	
	T/TF	16/18	RN	T3	232.5	
	T/TF	18/20	RN	T3	325.5	
	T/TF	12/14	MG	T2	167.9	
	T/TF	14/16	MG	T3	226.9	
	T/TF	16/18	MG	T3	351.9	
	T/TF	18/20	MG	T3	429.9	
	T/TF	20/25	MG	T4	497.9	
	tschonoskii Port conique, s'arrondissant avec l'âge. Feuillage gris-blanc, couleur feu à l'automne. Fleurs blanches teintées de rose. Fruits jaune vert, peu nombreux. H. 8 à 12m					
	'Zumii' Port et feuillage identiques à l'evereste. Fruit gros et long en dégradé de jaune, orange et rouge.					
MALUS Pommier à fleurs 	Cépée	150/175	MG	T2	107.5	
	Cépée	175/200	MG	T2	134.5	
	Cépée	200/250	MG	T2	167.9	
	Cépée	250/300	MG	T2	267.5	
	Cépée	300/350	MG	T3	400.5	
	T/TF	12/14	RN	T2	137.5	
	T/TF	14/16	RN	T3	178.5	
	T/TF	16/18	RN	T3	232.5	
	T/TF	18/20	RN	T3	325.5	
	T/TF	12/14	MG	T2	167.9	
	T/TF	14/16	MG	T3	226.9	
	T/TF	16/18	MG	T3	351.9	
	T/TF	18/20	MG	T3	429.9	
	T/TF	20/25	MG	T4	497.9	
	EVERESTE® 'Perpetu' Floraison blanche au printemps striée de rouge en avril. Coloration jaune à l'automne, fruits oranges de septembre à février, peuvent rester jusqu'à la floraison suivante. H. 4 à 5m Ø 3 à 4m					
'Golden Hornet' Fleurs blanches en avril, fruits arrondis jaune d'or. H. 4 à 5m Ø 4 à 5m						
toringoides Port largement étalé. Feuillage vert brillant, jaune pâle à l'automne. Mi-hâtif. Fleurs blanc crème, très abondantes une année sur deux. Fruits jaunes teintés d'écarlate, persistants jusqu'en décembre. H. 5 à 8m Ø 4 à 5m						



ARBRES D'ORNEMENT


ARBRES / CEPEES

MALUS trilobata

Port érigé. Feuille verte lobée, ressemblant à celle de l'érable champêtre, d'un magnifique rouge vif en automne. Floraison blanche. Peu fructifère.



H. 8 m



Nouveau

Forme	Taille	Cond.	Trp.	Px détail TTC conseillé €
Cépée	150/175	MG	T2	173.5
Cépée	175/200	MG	T2	192.9
Cépée	200/250	MG	T2	287.5

MELIA azedarach

Lilas de Perse

Port arrondi, large et touffu. Ecorce brun rougeâtre. Petites fleurs roses parfumées, en grappes. Croissance rapide. Préfère les sols humides. Résiste jusqu'à -10°C.



H. 10 à 12m Ø 4 à 6m



T	8/10	MG	T2	78.9
T	10/12	MG	T2	88.9
T	12/14	MG	T2	137.9
T	14/16	MG	T3	223.5
T	16/18	MG	T3	278.9
T	18/20	MG	T3	328.5
T	20/25	MG	T4	459.5

MORUS alba

Mûrier blanc

Arbre à croissance rapide. Ecorce grise. Feuilles polymorphes vert foncé au revers poilu. Petites fleurs, fruits blanc rosé juteux mûrs en août. Aime les sols ordinaires.



H. 10 à 12m Ø 5 à 6m



TF	12/14	MG	T2	156.9
TF	14/16	MG	T3	218.9
TF	16/18	MG	T3	287.5
TF	18/20	MG	T3	385.5
TF	20/25	MG	T4	516.5
TF	25/30	MG	T4	618.5

MORUS alba 'Pendula'

Mûrier pleureur

Petit arbre pleureur de croissance modérée. Feuilles décoratives polymorphes vertes.



H. 3 à 4m Ø 2 à 3m



T	12/14	MG	T2	127.5
T	14/16	MG	T3	183.5
T	16/18	MG	T3	246.5
T	18/20	MG	T3	305.9

MORUS bombycis = M. kagayamae

Murier à feuilles de platane

Murier à feuilles de platane larges, feuilles vertes brillantes puis jaune d'or à l'automne, pouvant atteindre une longueur de 25 cm. Peu fructifère, fruits tombant avant leur maturité.



H. 10 à 15m Ø 10 à 12m



TF	12/14	MG	T2	114.9
TF	14/16	MG	T3	165.5
TF	16/18	MG	T3	234.9
TF	18/20	MG	T3	299.9
TF	20/25	MG	T4	359.9

Taillés en plateau

16/18	MG	T3	267.5
18/20	MG	T3	341.9
20/25	MG	T4	390.9

Gros sujets disponibles en tige et en

MORUS bombycis 'Fruitless'

Murier à feuilles de platane stérile

Forme étalée et arrondie. Pas de fruits pour cette variété. Feuilles pouvant atteindre 25 cm de largeur. Idéal en arbre d'ombrage.



H. 5 à 10m Ø 4 à 6m



T	12/14	MG	T2	114.9
T	14/16	MG	T3	165.5
T	16/18	MG	T3	234.9
T	18/20	MG	T3	299.9
T	20/25	MG	T4	359.9

Gros sujets disponibles, nous

NOTHOFAGUS antarctica

Petit arbre formant souvent plusieurs troncs. Remarquable par ses petites feuilles crispées vert foncé ondulées et dentées. Rameaux en forme d'éventail, à écorce brune et lenticelles blanches. Coloration jaune d'or en automne. Sol acide à neutre, frais et nutritif.



H. 4 à 8m Ø 4m



TBB	16/18	MG	T3	371.9
TBB	18/20	MG	T3	496.9
TBB	20/25	MG	T4	576.9



ARBRES D'ORNEMENT

ARBRES / CEPEES

NYSSA sylvatica

Port pyramidal. Croissance très lente. Superbe couleur éclatante jaune puis orange, puis rouge vif en automne. Sol frais à humide, humifère, sans trop de calcaire.



H. 15 à 20m Ø 10m

Nouveau



Forme	Taille	Cond.	Trp.	Px détail TTC conseillé €
-------	--------	-------	------	---------------------------

Cépée	175/200	MG	T2	264.9
Cépée	200/250	MG	T2	331.5
Cépée	250/300	MG	T2	475.9

OLEA europaea

Olivier à fruits

Feuillage argenté persistant. Résistant jusqu'à -15°C. A placer à l'abri du vent et à pailler l'hiver, sinon le rentrer.



H. 5 à 6m Ø 4 à 5m



1/2 tige	12/14	C30I	T2	172.9
1/2 tige	14/16	C45I	T3	215.9
1/2 tige	16/18	C55I	T3	275.9
1/2 tige	18/20	C70I	T3	359.9
1/2 tige	20/25	C90I	T4	455.9

OSMANTHUS heterophyllus

Forme érigée. Feuilles dentées, ressemblant au houx, vert foncé dessus, vert jaunâtre dessous. Fleurs blanches odorantes en septembre-octobre. Fruits bleutés. Préfère les sols perméables. Toute exposition.



H. 2,5 à 3m Ø 1m



Cépée	125/150	MG	T2	110.5
Cépée	150/175	MG	T2	176.9
Cépée	175/200	MG	T2	212.5

OSTRYA carpinifolia

Cime arrondie. Feuillage vert foncé, proche du charme. Coloration jaune d'or en automne. Châtons blanc verdâtre en mai. Fruits décoratifs bruns en août septembre. Tous sols, sauf trop secs.



H. 20m Ø 15m



Cépée	175/200	MG	T2	166.5
Cépée	200/250	MG	T2	207.9
Cépée	250/300	MG	T2	304.5
TF	8/10	MG	T2	73.9
TF	10/12	MG	T2	100.9
TF	12/14	MG	T2	167.9
TF	14/16	MG	T3	235.5
TF	16/18	MG	T3	302.5
TF	18/20	MG	T3	369.9
TF	20/25	MG	T4	503.9

PARROTIA persica



Port dressé. Feuillage vert foncé, prenant une jolie teinte cuivrée en automne, écorce grise. Floraison jaune sur le bois nu en février-mars. Préfère les sols acides.



H. 15m Ø 10m



Cépée	175/200	MG	T2	208.9
Cépée	200/250	MG	T2	278.5
Cépée	250/300	MG	T2	399.5
Cépée	300/350	MG	T3	487.5
TF	12/14	MG	T2	235.5
TF	14/16	MG	T3	285.9
TF	16/18	MG	T3	403.5
TF	18/20	MG	T3	503.9
TF	20/25	MG	T4	696.9

PAULOWNIA tomentosa

Paulownia

Ramure claire et dressée s'arrondissant avec l'âge. Les feuilles amples qui atteignent 40 cm se déploient après la floraison. Fleurs bleu violacé en avril mai en panicules dressées libérant une odeur de violette. Convient sur sol frais et nutritif.



H. 10 à 15m Ø 5 à 7m



Cépée	200/250	MG	T2	262.9
Cépée	250/300	MG	T2	361.9
TF	16/18	MG	T3	218.5
TF	18/20	MG	T3	285.9
TF	20/25	MG	T4	419.9
TF	25/30	MG	T4	627.5
TF	30/35	MG	T4	730.5
TF	35/40	MG	T5	969.5

PHOTINIA fraseri 'Red Robin'

Port dressé. Feuillage décoratif par ses feuilles qui naissent rouge vif. Très belles couleurs à l'automne. Fleurs blanches en mai. Tous sols, même légèrement calcaires. Craint la sécheresse. Exposition ensoleillée ou mi-ensoleillée.



H. 4 à 5 m Ø 1 à 2 m



Cépée	175/200	MG	T2	129.5
Cépée	200/250	MG	T2	193.9
Cépée	250/300	MG	T2	323.5
Cépée	300/350	MG	T3	581.5
Cépée	350/400	MG	T3	697.9
TF	8/10	C30I	T2	172.9
TF	10/12	C35I	T2	227.9
TF	12/14	C50I	T2	359.9
TF	14/16	C80I	T3	443.9
TF	16/18	C110I	T3	551.9



ARBRES D'ORNEMENT

ARBRES / CEPEES

PHOTINIA villosa

Photinia oriental

Arbrisseau caduc au port érigé. Eviter les sols calcaires. Soleil ou mi-ombre. Feuillage bronze à l'automne.



H. 5 à 7 m Ø 4 m



Nouveau

Forme	Taille	Cond.	Trp.	Px détail TTC conseillé €
Touffe	200/250	MG	T2	140.5
Touffe	250/300	MG	T2	204.5

PLATANUS x hispanica (= P. acerifolia)

Platane à feuilles d'érable

Arbre d'alignement par excellence, de grand développement. De reprise très facile, même en grand sujet. Ecorce se détachant par grandes plaques. Jeunes pousses recouvertes d'un duvet vert brillant. Feuilles vert foncé, jaunes à l'automne. Aime les sols frais et profonds.



H. 30 à 35m Ø 15 à 25m



TF	8/10	RN	T2	54.5
TF	10/12	RN	T2	70.9
TF	12/14	RN	T2	92.5
TF	14/16	RN	T3	119.9
TF	16/18	RN	T3	168.5
TF	18/20	RN	T3	218.5
TF	12/14	MG	T2	122.5
TF	14/16	MG	T3	167.5
TF	16/18	MG	T3	207.9
TF	18/20	MG	T3	297.9
TF	20/25	MG	T4	435.9
TF	25/30	MG	T4	588.5
TF	30/35	MG	T4	1078.5
TF	35/40	MG	T5	1317.9
TF	40/45	MG	T5	1737.5
TF	45/50	MG	T5	2097.9
TF	50/60	MG	T6	2552.5

PLATANUS orientalis 'Cuneata'

Petit arbre de croissance moyenne. Feuilles courtement petiolées, à dents ascendantes.



H. 10 à 15m Ø 6 à 7m



TF	8/10	RN	T2	78.5
TF	10/12	RN	T2	92.9
TF	12/14	RN	T2	114.5
TF	14/16	RN	T3	172.9
TF	16/18	RN	T3	262.5
TF	18/20	MG	T3	386.5
TF	20/25	MG	T4	453.9

POPULUS alba

Peuplier blanc de Hollande

Revers des feuilles totalement blanc. Résiste bien au bord de la mer, pousse très rapidement. Coloration jaune doré à l'automne. Excellent brise vent, peut se traiter en haies dirigées taillées.



H. 20 à 30m Ø 12 à 15m



Nous consulter

POPULUS nigra 'Italica'

Peuplier noir d'Italie

Port élané, croissance rapide. Feuillaison précoce, défeuillaison tardive, verte puis jaune à l'automne. Idéal pour les berges ou zones marécageuses.



H. 28 à 30m Ø 8 à 10m



TBB	8/10	RN	T2	37.9
TBB	10/12	RN	T2	49.5
TBB	12/14	RN	T2	64.9
TBB	14/16	RN	T3	84.5
TBB	16/18	RN	T3	109.5
TBB	18/20	RN	T3	142.5
TBB	12/14	MG	T2	94.9
TBB	14/16	MG	T3	131.9
TBB	16/18	MG	T3	161.5
TBB	18/20	MG	T3	221.9
TBB	20/25	MG	T4	308.5

POPULUS tremula

Peuplier tremble

Port étalé puis arrondi. Ecorce lisse d'un blanc verdâtre marqué de stries gris-noirâtre. Courte longévité. Bon fixateur de sol.



H. 12 à 15m Ø 10 à 12m



TF	12/14	RN	T2	98.5
TF	14/16	RN	T3	124.9
TF	16/18	RN	T3	180.9
TF	18/20	MG	T3	319.5



ARBRES D'ORNEMENT

ARBRES / CEPEES

PRUNUS avium

Merisier

Arbre très rustique, floraison blanche au printemps, très belle coloration automnale, Enracinement semi-traçant. Sol drainant à sec. Craint l'excès de calcaire.



H. 15 à 20m Ø 6 à 7m



Forme	Taille	Cond.	Trp.	Px détail TTC conseillé €
Cépée	175/200	MG	T2	106.5
Cépée	200/250	MG	T2	167.9
Cépée	250/300	MG	T2	244.5
Cépée	300/350	MG	T3	395.5
Cépée	350/400	MG	T3	680.5
TF	8/10	RN	T2	58.5
TF	10/12	RN	T2	84.9
TF	12/14	RN	T2	110.5
TF	14/16	RN	T3	128.5
TF	16/18	RN	T3	202.5
TF	18/20	MG	T3	356.9
TF	20/25	MG	T4	510.5

PRUNUS avium 'Plena'

Mêmes caractéristiques que le type, mais feuilles fortement dentées. Fleurs doubles blanches. Ne donne pas de fruits : idéal pour alignements.



H. 10 à 15m Ø 6 à 7m



TF	8/10	RN	T2	84.5
TF	10/12	RN	T2	93.5
TF	12/14	RN	T2	127.5
TF	14/16	RN	T3	168.9
TF	16/18	RN	T3	218.9
TF	18/20	MG	T3	435.5


PRUNUS 'Accolade'

Prunier à fleurs

Port semi-étalé, petit développement, cime en dôme qui s'arrondit en vieillissant. Feuillage vert puis rouge en automne. Fleurs semi doubles roses en petits bouquets retombants en avril.



H. 4 à 5m Ø 4 à 5m



Cépée	175/200	MG	T2	134.5
Cépée	200/250	MG	T2	167.9
Cépée	250/300	MG	T2	270.5
Cépée	300/350	MG	T3	398.9
TF	8/10	RN	T2	70.5
TF	10/12	RN	T2	91.9
TF	12/14	RN	T2	119.9
TF	14/16	RN	T3	155.5
TF	16/18	RN	T3	202.5
TF	18/20	RN	T3	283.5
TF	12/14	MG	T2	146.9
TF	14/16	MG	T3	198.9
TF	16/18	MG	T3	249.5
TF	18/20	MG	T3	354.9
TF	20/25	MG	T4	501.5
TF	25/30	MG	T4	759.9
TF	30/35	MG	T4	1139.5

PRUNUS cerasifera

Prunier à fleurs



H. 5 à 7m Ø 4 à 5m

'Pissardii'


(= P. cerasifera 'Nigra'
= P. cerasifera 'Atropurpurea')

Avant la feuillaison, rameaux souples pourpres toute l'année. Feuillage pourpre foncé, jolies fleurs roses au printemps, fruits brunâtres en aout septembre. Pas d'exigence de sol.

Disponible en cépée.

x blireana

Feuillage pourpre bronze, fleurs rose clair de grandes tailles doubles et parfumées.



TF	8/10	RN	T2	76.5
TF	10/12	RN	T2	99.5
TF	12/14	RN	T2	129.5
TF	14/16	RN	T3	167.9
TF	16/18	RN	T3	218.5
TF	18/20	RN	T3	305.5
TF	12/14	MG	T2	156.5
TF	14/16	MG	T3	210.5
TF	16/18	MG	T3	264.9
TF	18/20	MG	T3	376.9
TF	20/25	MG	T4	555.5
TF	25/30	MG	T4	803.9
TF	30/35	MG	T4	1206.5

PRUNUS fruticosa 'Globosa'

Cerisier nain à petite couronne en forme de boule. Feuillage vert foncé. Floraison blanche au printemps. Fructification en boules aplaties rouge foncé. Croissance lente. Exposition ensoleillée ou mi-ombragée. Sol neutre à calcaire, pas trop humide.



H.3 à 5m Ø 2m



T	10/12	RN	T2	103.9
T	12/14	RN	T2	143.9
T	14/16	RN	T3	192.9
T	16/18	RN	T3	207.9
T	18/20	RN	T3	269.9
T	20/25	MG	T4	511.5
T	25/30	MG	T4	613.9



ARBRES D'ORNEMENT

ARBRES / CEPEES

PRUNUS 'Kiku-Shidare-Zakura' ♥

Cerisier à fleurs du Japon pleureur

Forme naturelle en parasol, greffé de tête sur merisier. Fleurs doubles rose vif en avril. A tailler après floraison.



H.3 à 4m Ø 3 à 4m



Forme	Taille	Cond.	Trp.	Px détail TTC conseillé €
T	8/10	RN	T2	77.9
T	10/12	RN	T2	101.5
T	12/14	RN	T2	132.5
T	14/16	RN	T3	169.9
T	16/18	RN	T3	221.9
T	18/20	RN	T3	312.9
T	12/14	MG	T2	158.9
T	14/16	MG	T3	211.9
T	16/18	MG	T3	267.5
T	18/20	MG	T3	382.9
T	20/25	MG	T4	568.5

PRUNUS 'Okame'

Forme évasée. Floraison rose foncé en bouquets en avril-mai. Pousse en sol normal, au soleil ou à mi-ombre.



H. 2 à 3m Ø 2m



Cépée	175/200	MG	T2	134.5
Cépée	200/250	MG	T2	167.9
Cépée	250/300	MG	T2	270.5
Cépée	300/350	MG	T3	398.9
T	8/10	RN	T2	65.9
T	10/12	RN	T2	85.9
T	12/14	RN	T2	111.9
T	14/16	RN	T3	144.9
T	16/18	RN	T3	188.9

PRUNUS maacki 'Amber Beauty'

Port fléché et pyramidal. Feuillage vert clair devenant jaune d'or en automne. Tronc de couleur jaune orangé. Terrains frais mais drainants, non compacts.



H.10 à 12m



Cépée	175/200	MG	T2	188.9
Cépée	200/250	MG	T2	202.9
Cépée	250/300	MG	T2	261.5
Cépée	300/350	MG	T3	422.5
TF	8/10	RN	T2	91.5
TF	10/12	RN	T2	106.9
TF	12/14	RN	T2	137.5
TF	14/16	RN	T3	183.9

PRUNUS padus

Cerisier/Merisier à grappes ou Bois puant

Ecorce décorative. Port élancé puis arrondi. Croissance très rapide les 1^{ères} années. Floraison très abondante à l'odeur d'amande d'avril à mai. Fruits noirs en août.



H.10 à 15m



Cépée	200/250	MG	T2	167.9
Cépée	250/300	MG	T2	270.5
Cépée	300/350	MG	T3	398.9
TF	10/12	RN	T2	80.5
TF	12/14	RN	T2	105.5
TF	14/16	MG	T2	132.5

PRUNUS padus 'Colorata'

Merisier à grappes pourpre

Ecorce et feuilles pourpre cuivré, vert foncé dessus. Fleurs en grappes rose vif en avril et mai.



H. 15m Ø 10m



TF	8/10	RN	T2	78.5
TF	10/12	RN	T2	102.5
TF	12/14	RN	T2	132.5
TF	14/16	MG	T2	158.9

PRUNUS sargentii

Port étalé. Feuilles elliptiques effilées, passant successivement par le rouge cuivré au printemps, le vert et le jaune orange en automne. Fleurs roses en mars avril.



H. 10m Ø 10m



Cépée	175/200	MG	T2	134.5
Cépée	200/250	MG	T2	167.9
Cépée	250/300	MG	T2	270.5
Cépée	300/350	MG	T3	398.9
TF	8/10	RN	T2	65.9
TF	10/12	RN	T2	85.9
TF	12/14	RN	T2	111.9
TF	14/16	RN	T3	144.9
TF	20/25	MG	T4	500.5
TF	25/30	MG	T4	600.5

PRUNUS serrula 'Jaro' ♥

Cerisier du Tibet

Remarquable écorce colorée chocolat. Port arrondi. Floraison blanche abondante au printemps



H. 10 à 12m Ø 8 à 9m



Cépée	175/200	MG	T2	193.5
Cépée	200/250	MG	T2	215.9
Cépée	250/300	MG	T2	273.9
Cépée	300/350	MG	T3	418.9
TF	14/16	MG	T3	522.5
TF	16/18	MG	T3	662.5



ARBRES D'ORNEMENT

ARBRES / CEPEES

PRUNUS serrulata 'Amanogawa'

Cerisier à fleurs du Japon fastigié

Port colonnaire, feuillage devenant orangé à l'automne. Fleurs doubles roses semi-tardives en mai, très florifères.



H. 5m Ø 3m



Forme	Taille	Cond.	Trp.	Px détail TTC conseillé €
Cépée	200/250	MG	T2	140.5
Cépée	250/300	MG	T2	204.5
Cépée	300/350	MG	T3	319.9
T	10/12	RN	T2	85.9
T	12/14	RN	T2	111.9
T	14/16	RN	T3	144.9
T	16/18	RN	T3	188.9
T	12/14	MG	T2	138.5
T	14/16	MG	T3	187.5
T	16/18	MG	T3	234.5
T	18/20	MG	T3	333.9
T	20/25	MG	T4	500.5

PRUNUS serrulata 'Kanzan'

Cerisier à fleurs

Croissance rapide, greffé de tête sur merisier. Port érigé, très vigoureux, branches évasées. Feuillage naissant brun cuivré puis devenant vert et enfin orange à l'automne. Floraison extraordinaire rose vif en avril.



H. 5 à 6m Ø 4 à 6m



Cépée	175/200	MG	T2	134.5
Cépée	200/250	MG	T2	167.9
Cépée	250/300	MG	T2	270.5
Cépée	300/350	MG	T3	398.9
TF	8/10	RN	T2	65.9
TF	10/12	RN	T2	85.9
TF	12/14	RN	T2	111.9
TF	14/16	RN	T3	144.9
TF	16/18	RN	T3	188.9
TF	18/20	RN	T3	263.9
TF	12/14	MG	T2	138.5
TF	14/16	MG	T3	187.5
TF	16/18	MG	T3	234.5
TF	18/20	MG	T3	333.9
TF	20/25	MG	T4	500.5
TF	25/30	MG	T4	707.9

PRUNUS serrulata 'Royal Burgundy'

Cerisier à fleurs

Abondante floraison printanière de couleur rose. Arbre érigé à cime évasée. Croissance rapide. Feuillage odorant blanc neigeux en avril.



H. 5 à 6m Ø 4 à 5m



Cépée	175/200	MG	T2	134.5
Cépée	200/250	MG	T2	167.9
Cépée	250/300	MG	T2	270.5
Cépée	300/350	MG	T3	398.9
TF	8/10	RN	T2	65.9
TF	10/12	RN	T2	85.9
TF	12/14	RN	T2	111.9
TF	14/16	RN	T3	144.9
TF	16/18	RN	T3	188.9
TF	18/20	RN	T3	263.9
TF	12/14	MG	T2	138.5
TF	14/16	MG	T3	187.5
TF	16/18	MG	T3	234.5
TF	18/20	MG	T3	333.9
TF	20/25	MG	T4	500.5
TF	25/30	MG	T4	707.9

PRUNUS serrulata 'Shirotae'

Port large et plat. Feuilles longues dentées vert tendre devenant rouge orangé à l'automne. Grandes fleurs odorantes blanc neigeux en avril.



H. 5 à 6m Ø 7 à 8m



Cépée	175/200	MG	T2	134.5
Cépée	200/250	MG	T2	167.9
Cépée	250/300	MG	T2	270.5
Cépée	300/350	MG	T3	398.9
TF	8/10	RN	T2	65.9
TF	10/12	RN	T2	85.9
TF	12/14	RN	T2	111.9
TF	14/16	RN	T3	144.9
TF	16/18	RN	T3	188.9



ARBRES D'ORNEMENT

ARBRES / CEPEES

PRUNUS serrulata 'Tai Haku'

Flleurs blanches larges et abondantes au printemps. Feuillage jaune-orange en automne. Bouton rose clair.



H. 3 à 4 m Ø 3m



Forme	Taille	Cond.	Trp.	Px détail TTC conseillé €
TF	18/20	MG	T3	501.5
TF	20/25	MG	T4	601.5
TF	25/30	MG	T4	789.9
TF	30/35	MG	T4	947.9

PRUNUS x subhirtella 'Autumnalis Rosea'

Prunier à fleurs

Port étalé, feuilles acuminées, dentées, vert clair à jaune-orangé, rouge à l'automne. Petites fleurs semi-doubles blanches en mars-avril.



H. 5 à 7m Ø 4 à 5m



Cépée	175/200	MG	T2	134.5
Cépée	200/250	MG	T2	167.9
Cépée	250/300	MG	T2	270.5
Cépée	300/350	MG	T3	398.9
TF	8/10	RN	T2	65.9
TF	10/12	RN	T2	85.9
TF	12/14	RN	T2	111.9
TF	14/16	RN	T3	144.9
TF	12/14	MG	T2	157.5
TF	14/16	MG	T3	212.5
TF	16/18	MG	T3	266.5
TF	18/20	MG	T3	491.5
TF	20/25	MG	T4	562.9
TF	25/30	MG	T4	707.9

PRUNUS x subhirtella 'Fukubana'

Port étalé. Feuillage orangé à l'automne. Floraison printanière hâtive. Fleurs doubles rose pâle.



H. 4m




Cépée	175/200	MG	T2	134.5
Cépée	200/250	MG	T2	167.9
TF	8/10	RN	T2	65.9
TF	10/12	RN	T2	85.9
TF	12/14	RN	T2	111.9
TF	20/25	MG	T4	562.9
TF	25/30	MG	T4	707.9
TF	30/35	MG	T4	851.5
TF	35/40	MG	T4	1028.9

PRUNUS pendula 'Pendula Rosea' = subhirtella 'Pendula'

Branches fortes et très étalées formant une magnifique cascade couverte de fleurs. Fleurs simples délicates en avril-mai, carmin en bouton puis rose pâle à blanc. Exposition ensoleillée à mi-ombre.



H. 3 à 4m Ø 3 à 4m



T	8/10	RN	T2	77.9
T	10/12	RN	T2	101.5
T	12/14	RN	T2	132.5
T	14/16	RN	T3	169.9
T	16/18	RN	T3	221.9
T	18/20	RN	T3	312.9
T	12/14	MG	T2	158.9
T	14/16	MG	T3	211.9
T	16/18	MG	T3	267.5
T	18/20	MG	T3	382.9
T	20/25	MG	T4	568.5

PTEROCARYA fraxinifolia

Ptérocaryer du Caucase

Grand arbre à croissance rapide. Feuilles vertes, jaunes en automne composées de nombreuses folioles. Petits fruits ronds verts après une floraison en longs châtons. Demande un sol nutritif et frais.



H. 18 à 20m Ø 12 à 15m










TF	8/10	MG	T2	72.9
TF	10/12	MG	T2	117.9
TF	12/14	MG	T2	161.5
TF	14/16	MG	T3	201.9
TF	16/18	MG	T3	268.9
TF	18/20	MG	T3	319.5



ARBRES D'ORNEMENT

ARBRES / CEPEES

	Forme	Taille	Cond.	Trp.	Px détail TTC conseillé €
PYRUS calleryana 'Bradford' ♥ Port fastigié s'élargissant avec l'âge. Belles couleurs automnales jaune orangé. Sol neutre ou calcaire.  H. 10 à 12m Ø 5 à 6m	TF	10/12	MG	T2	178.5
	TF	12/14	MG	T2	221.5
	TF	14/16	MG	T3	309.9
	TF	16/18	MG	T3	389.5
PYRUS calleryana 'Chanticleer' Poirier à fleurs Arbre à port conique et branches ascendantes. Grandes feuilles vert foncé, luisantes deviennent rouge cuivré à l'automne tombant en hiver. Fleurs blanches très lumineuses en avril.  H. 8 à 10m Ø 4 à 5m	Cépée	175/200	MG	T2	192.9
	Cépée	200/250	MG	T2	287.5
	Cépée	250/300	MG	T2	348.5
	TF	10/12	MG	T2	162.9
	TF	12/14	MG	T2	188.9
	TF	14/16	MG	T3	241.5
	TF	16/18	MG	T3	282.5
	TF	18/20	MG	T3	360.9
	TF	20/25	MG	T4	439.5
	TF	25/30	MG	T4	633.5
TF	30/35	MG	T4	883.9	
PYRUS communis 'Beech Hill' Ecorce gris foncé, profondément cannelée, rameaux brun, feuillage vert foncé. Floraison blanc pur en avril. Sol neutre à calcaire, de préférence sec.  H. 9 à 12m Ø 5 à 7m	TF	8/10	MG	T2	149.5
	TF	10/12	MG	T2	167.9
	TF	12/14	MG	T2	199.9
	TF	14/16	MG	T3	279.5
	TF	16/18	MG	T3	313.5
	TF	18/20	MG	T3	406.5
PYRUS salicifolia 'Pendula' Poirier à fleurs pleureur Petit arbre à la végétation dense, et aux rameaux pendants. Feuilles étroites et longues argentées rappelant le saule. Fleurs blanches en avril juste avant les feuilles. Sur tout sol. A isoler.  H. 4 à 6m Ø 3 à 4m	T	8/10	RN	T2	115.9
	T	10/12	RN	T2	134.9
	T	12/14	RN	T2	193.5
	T	14/16	RN	T3	271.5
	T	12/14	MG	T2	222.5
	T	14/16	MG	T3	296.5
	T	16/18	MG	T3	363.9
QUERCUS cerris Chêne chevelu Croissance rapide. Il perd ses feuilles très tardivement. Gland à capsule hérissée. Résiste bien au calcaire.  H. 20 à 25m Ø 10 à 15m	TF	12/14	MG	T2	191.5
	TF	14/16	MG	T3	262.5
	TF	16/18	MG	T3	349.5
QUERCUS coccinea Chêne écarlate Arbre robuste à croissance modérée. Grandes feuilles vert luisant à longs lobes, rougissantes à l'automne. Ne convient pas aux sols calcaires.  H. 15m Ø 8m	TF	10/12	MG	T2	153.9
	TF	12/14	MG	T2	206.5
	TF	14/16	MG	T3	275.5
QUERCUS frainetto Chêne de hongrie Arbre robuste et rustique, à développement vigoureux. Grandes feuilles de 7 lobes arrondis vert brunissant à l'automne. A éviter sur sols très humides.  H. 20m Ø 10m	TF	10/12	MG	T2	153.9
	TF	12/14	MG	T2	206.5
	TF	14/16	MG	T3	275.5
	TF	16/18	MG	T3	422.9



ARBRES D'ORNEMENT

ARBRES / CEPEES

QUERCUS ilex

Chêne vert

Croissance moyenne. Feuillage persistant épineux vert sombre à revers blanchâtre. Supporte bien le calcaire et les vents marins.



H. 12 à 15m Ø 6 à 8m

Gros sujets disponibles jusqu'à la taille 40/45, nous consulter.



Forme	Taille	Cond.	Trp.	Px détail TTC conseillé €
T	10/12	C 30I	T2	191.9
T	12/14	C 50I	T2	299.9
T	14/16	C 65I	T3	379.5
T	16/18	C 90I	T3	527.9
Touffe	175/200	C 30I	T2	119.9
Touffe	200/250	C 50I	T2	179.9
Touffe	250/300	C 70I	T2	275.9
Touffe	300/350	C 90I	T3	395.9
Touffe	350/400	C 160I	T3	587.9

QUERCUS palustris

Chêne des marais

Feuillage prenant de magnifiques couleurs automnales orangées. Sol profond, frais, non calcaire.



H. 20m Ø 15m



TF	8/10	MG	T2	100.9
TF	10/12	MG	T2	134.9
TF	12/14	MG	T2	212.9
TF	14/16	MG	T3	257.5
TF	16/18	MG	T3	369.9
TF	18/20	MG	T3	503.9
TF	20/25	MG	T4	672.5

QUERCUS petraea

Chêne sessile

Arbre imposant. Gland sphérique. Port arrondi à étalé. Intérêt automnal.



H. 20m Ø 15 à 18m



TF	12/14	MG	T2	201.9
TF	14/16	MG	T3	285.9
TF	16/18	MG	T3	369.9

QUERCUS pubescens

Chêne blanc

Caduc parfois marcescent. Supporte le calcaire. Croissance moyenne.



H. 9 à 12m Ø 7 à 12m



TF	12/14	MG	T2	201.9
TF	14/16	MG	T3	285.9
TF	16/18	MG	T3	369.9

QUERCUS robur

(= Q. pedunculata)

Chêne pédonculé

Croissance lente, utilisé pour le reboisement. Feuilles de 3 à 6 lobes gris vert souvent marcescentes. Préfère la lumière et une atmosphère et un sol humides.



H. 30 à 35m Ø 20 à 25m



TF	8/10	MG	T2	93.9
TF	10/12	MG	T2	113.9
TF	12/14	MG	T2	184.9
TF	14/16	MG	T3	252.5
TF	16/18	MG	T3	352.9
TF	18/20	MG	T3	453.9
TF	20/25	MG	T4	604.9
TF	25/30	MG	T4	786.9

QUERCUS robur 'Fastigiata'

Chêne pyramidal

Arbre étroitement fastigié. Racines pivotantes. Feuille faiblement dentée et marcescente.



H. 30 à 35m Ø 20 à 25m



TBB	200/250	MG	T2	151.5
TBB	250/300	MG	T2	201.9
TBB	300/350	MG	T3	268.9
TBB	350/400	MG	T3	369.9
TBB	400/450	MG	T3	571.5

Disponible en tige, nous consulter.

QUERCUS rubra

Chêne rouge d'Amérique

Arbre décoratif à croissance assez rapide. Belles feuilles elliptiques dentées aigues, de 7 à 11 lobes, vert foncé se teintant d'écarlate et de rouge à l'automne. A éviter sur sols calcaires, bonne résistance aux atmosphères urbaines.


















H. 25 à 30m Ø 15 à 20m



Cépée	200/250	MG	T2	293.9
Cépée	250/300	MG	T2	438.5
Cépée	300/350	MG	T3	682.5
TF	8/10	MG	T2	92.5
TF	10/12	MG	T2	112.5
TF	12/14	MG	T2	181.9
TF	14/16	MG	T3	247.9
TF	16/18	MG	T3	347.5
TF	18/20	MG	T3	446.9
TF	20/25	MG	T4	595.9



ARBRES D'ORNEMENT

	Forme	Taille	Cond.	Trp.	Px détail TTC conseillé €
QUERCUS suber Chêne liège Feuillage persistant vert, écorce très épaisse (liège). Croissance lente. Supporte le calcaire et la sécheresse.	TF	8/10	C35I	T2	114.9
	TF	10/12	C30I	T2	179.9
	TF	12/14	C50I	T2	251.9
 H. 10 à 15m Ø 10 à 15m					
					
RHUS typhina Sumac de Virginie Forme arrondie. Grandes feuilles composées, vert foncé, bleu vert en dessous, virant à l'orange-rouge en automne. Fleurs vertes en groupes en juillet-août. Fruits rouge foncé en épis érigés en été. Rustique. Sans exigence particulière.	Cépée	175/200	MG	T2	180.9
	Cépée	200/250	MG	T2	213.5
	Cépée	250/300	MG	T2	312.5
	TF	8/10	MG	T2	122.5
	TF	10/12	MG	T2	152.9
	TF	12/14	MG	T2	229.5
	TF	14/16	MG	T3	293.5
 H. 4 à 6 m Ø 3 à 5 m					
					
RHUS typhina 'Dissecta' ♥ Sumac de Virginie lacinié Forme arrondie. Foliolles très découpées, vert foncé, bleu vert en dessous, virant à l'orange-rouge en automne. Fleurs vertes en juillet-août. Fruits rouge en épis en été.	Cépée	150/175	MG	T2	133.5
	Cépée	175/200	MG	T2	180.9
	Cépée	200/250	MG	T2	213.5
 H. 4 à 6m Ø 3 à 5m					
					
ROBINIA boyntonii = hispida 'Rosea' (= R. boyntonii) Acacia rose Petite végétation, rameaux velus, feuilles plus grandes. Très belle floraison rose pourpre en mai-juin, reflurit en fin d'été. Peut se tailler très sévèrement à la fin de l'hiver. Convient sur tous les sols avec une préférence pour ceux légers et pas trop secs.	TF	8/10	RN	T2	95.5
	TF	10/12	RN	T2	124.5
	TF	12/14	RN	T2	161.5
	TF	14/16	RN	T3	204.9
	TF	16/18	RN	T3	295.5
	TF	18/20	RN	T3	394.5
	TF	12/14	MG	T2	191.5
	TF	14/16	MG	T3	252.5
	TF	16/18	MG	T3	346.5
	TF	18/20	MG	T3	473.9
	TF	20/25	MG	T4	669.5
 H. 3 à 4m Ø 3 à 4m					
					
					
ROBINIA Casque Rouge® 'Flemor' ♥ Acacia rouge Arbre vigoureux aux extrémités roses et rouges. Feuillage décoratif vert foncé, devenant jaune doré à l'automne. Magnifique floraison en mai-juin croissance rapide. Pas d'exigence de sol.	TF	8/10	RN	T2	83.5
	TF	10/12	RN	T2	100.5
	TF	12/14	RN	T2	125.9
	TF	14/16	RN	T3	195.5
	TF	16/18	RN	T3	205.5
	TF	18/20	RN	T3	322.9
	TF	12/14	MG	T2	178.5
	TF	14/16	MG	T3	235.5
	TF	16/18	MG	T3	285.9
	TF	18/20	MG	T3	373.9
	TF	20/25	MG	T4	518.5
 H. 10m Ø 6 à 8m					
					
					
ROBINIA pseudoacacia Acacia commun ou Robinier faux-acacia Arbres vigoureux. Rameaux épineux, feuilles composées vert foncé. Très utilisé pour le reboisement de nos forêts. Bois durable pour la fabrication de pieux, de tuteurs et en ébénisterie. Fleurs blanches parfumées en grappes en mai-juin. Convient sur tous les sols.	TF	8/10	RN	T2	53.5
	TF	10/12	RN	T2	69.5
	TF	12/14	RN	T2	89.9
	TF	14/16	RN	T3	116.9
	TF	16/18	RN	T3	151.9
	TF	18/20	RN	T3	212.9
	TF	12/14	MG	T2	134.9
	TF	14/16	MG	T3	201.9
	TF	16/18	MG	T3	268.9
	TF	18/20	MG	T3	369.9
	TF	20/25	MG	T4	516.9
 H. 15 à 25m Ø 10 à 15m					
					
					



ARBRES D'ORNEMENT

ARBRES / CEPEES

ROBINIA pseudoacacia 'Bessoniana'

Acacia de Besson

Croissance rapide. Belle cime ovoïde ou arrondie, régulière. Rameaux peu ou pas épineux, feuillage dense, rare floraison. Bonne résistance en climat urbain, supporte parfaitement les tailles.



H. 20m Ø 8m



Forme	Taille	Cond.	Trp.	Px détail TTC conseillé €
TF	12/14	RN	T2	126.5
TF	14/16	RN	T3	164.5
TF	16/18	RN	T3	196.5
TF	18/20	MG	T3	419.9
TF	20/25	MG	T4	520.9
TF	25/30	MG	T4	753.9

ROBINIA pseudoacacia 'Frisia'

Acacia à feuilles dorées

Mêmes caractéristiques que l'espèce, peu épineux, feuilles plus grandes et jaune d'or dont la coloration se maintient jusqu'en automne où il devient orange. De préférence sur sols limoneux, frais et nutritifs. A éviter sur sols calcaires et humides.



H. 15 à 25m Ø 10 à 15m



TF	8/10	RN	T2	89.9
TF	10/12	RN	T2	102.9
TF	12/14	RN	T2	125.9
TF	14/16	RN	T3	178.5
TF	16/18	RN	T3	202.5
TF	18/20	RN	T3	362.9
TF	12/14	MG	T2	151.5
TF	14/16	MG	T3	218.5
TF	16/18	MG	T3	268.5
TF	18/20	MG	T3	403.5
TF	20/25	MG	T4	554.5

ROBINIA pseudoacacia 'Umbraculifera'

Acacia boule

Arbre à croissance lente. Se forme naturellement en boule compacte. Rameaux non épineux sans fleurs. Feuillage plus fin que l'espèce. Supporte les tailles.



H. 3 à 4m Ø 2,5 à 3,5m



TF	8/10	RN	T2	89.9
TF	10/12	RN	T2	102.9
TF	12/14	RN	T2	125.9
TF	14/16	RN	T3	178.5
TF	16/18	RN	T3	202.5
TF	18/20	RN	T3	362.9
TF	12/14	MG	T2	151.5
TF	14/16	MG	T3	218.5
TF	16/18	MG	T3	268.5
TF	18/20	MG	T3	403.5
TF	20/25	MG	T4	554.5
TF	25/30	MG	T4	739.9
TF	30/35	MG	T4	1008.9
TF	35/40	MG	T5	1687.9
TF	40/45	MG	T5	2205.5
TF	45/50	MG	T5	3150.9


SALIX alba

Saule blanc ou Saule commun

Arbre à port dressé. Supporte bien gel. Préfère les sol frais et humide.



H. 8 à 20m



T	10/12	Motte		66.9
T	12/14	Motte		93.9
T	14/16	Motte		141.5
T	16/18	Motte		201.9

SALIX alba 'Liempde'

Aubier ou Saule Argenté

Arbre à port colonnaire, supporte bien le gel. Préférence pour les sols frais.



H. 10 à 20m



T	10/12	Motte	T2	80.5
T	12/14	Motte	T2	112.9
T	14/16	Motte	T3	184.9
T	16/18	Motte	T3	241.9

SALIX caprea

Saule marsault, saule des chênes

Port arrondi. Feuilles elliptiques, vert sombre à revers grisâtre, nombreux châtons argentés jaunâtres en février mars. Grande résistance à la sécheresse.



H. 4 m



Cépée	175/200	MG	T2	106.5
Cépée	200/250	MG	T2	174.5
Cépée	250/300	MG	T2	278.5
Cépée	300/350	MG	T3	417.9



ARBRES D'ORNEMENT

ARBRES / CEPEES

	Forme	Taille	Cond.	Trp.	Px détail TTC conseillé €
SALIX cinerea Saule cendré					
Bois rouge. Rameaux de 2 à 4 ans cannelés sous l'écorce. Feuillage vert à revers grisâtre, nombreux chatons argentés jaunâtres en février mars. H. 5 à 6 m					
	Cépée	175/200	MG	T2	106.5
	Cépée	200/250	MG	T2	142.5
	Cépée	250/300	MG	T2	204.5
	Cépée	300/350	MG	T3	302.5
	Cépée	350/400	MG	T3	362.5
SALIX fragilis Saule cassant					
Feuilles caduques de forme elliptique, à bords denticulés, d'extrémité entière, vertes, jaunes. Fleurs en chaton jaunes, vertes au printemps. Croissance rapide. H. 10 à 15m Ø 10 à 15m					
	Cépée	175/200	MG	T2	106.5
	Cépée	200/250	MG	T2	142.5
	Cépée	250/300	MG	T2	204.5
	Cépée	300/350	MG	T3	302.5
	Cépée	350/400	MG	T3	362.5
SALIX matsudana 'Tortuosa' Saule tortueux à bois vert					
Petit arbre compact au port dressé. Rameaux torsadés. Ecorce vert olive. H. 7 à 9m Ø 3 à 4m					
	Touffe	175/200	MG	T2	92.9
	Touffe	200/250	MG	T2	155.9
	Touffe	250/300	MG	T2	204.5
	Touffe	300/350	MG	T3	302.5
SALIX x sepulcralis 'Chrysocoma' = sepulcralis 'Tristis'					
Saule pleureur Le traditionnel saule pleureur à bois doré à branches et rameaux arqués. Peut atteindre de très grandes dimensions. Feuillage allongé vert, jaune en automne intéressant en feuillaison. Sols frais. H. 25 à 30m Ø 18 à 25m					
	T	8/10	RN	T2	65.9
	T	10/12	RN	T2	85.5
	T	12/14	RN	T2	111.5
	T	14/16	RN	T3	144.5
	T	16/18	RN	T3	188.5
	T	18/20	RN	T3	263.5
	T	12/14	MG	T2	141.9
	T	14/16	MG	T3	192.5
	T	16/18	MG	T3	240.5
	T	18/20	MG	T3	342.9
	T	20/25	MG	T4	501.5
SALIX sepulcralis 'Erythroflexuosa' Saule tortueux à bois jaune					
Port dressé. Arbrisseau touffu à branches torsadées. Ecorce jaune, très décorative en hiver allant du orange vif à rouge. Supporte très bien les tailles sévères. H. 3 à 4m Ø 2,50m					
	Touffe	175/200	MG	T2	92.9
	Touffe	200/250	MG	T2	155.9
	Touffe	250/300	MG	T2	204.5
	Touffe	300/350	MG	T3	302.5
SALIX triandra Saule amandier					
Arbrisseau commun au bord des eaux. Il est remarquable par ses fleurs mâles à trois étamines groupées en chatons allongés. H. 3 à 5m					
	Cépée	175/200	MG	T2	107.5
	Cépée	200/250	MG	T2	143.5
	Cépée	250/300	MG	T2	206.5
	Cépée	300/350	MG	T3	297.5
SALIX viminalis Osier des vanniers					
Ecorce jaune orangé en hiver. Feuillage vert grisâtre. H. 5 à 8m					
	Cépée	175/200	MG	T2	107.5
	Cépée	200/250	MG	T2	143.5
	Cépée	250/300	MG	T2	206.5
	Cépée	300/350	MG	T3	297.5
SOPHORA japonica Sophora du Japon					
Arbre de croissance rapide et de grand développement. A écorce verte, feuilles vertes composées, jaune doré à l'automne. Ecorce très décorative, crevacée. Bois très utilisé en ébénisterie. Rameaux vert foncé avec de nombreuses lenticelles. Fleurs blanches parfumées réunies en grandes panicules en août. Pousse dans des sols sains, secs ou encore calcaires. H. 20m Ø 15 à 20m					
	TF	8/10	RN	T2	93.9
	TF	10/12	RN	T2	110.5
	TF	12/14	RN	T2	131.9
	TF	14/16	RN	T3	177.5
	TF	16/18	RN	T3	233.9
	TF	18/20	RN	T3	323.5
	TF	12/14	MG	T2	151.5
	TF	14/16	MG	T3	201.9
	TF	16/18	MG	T3	268.9
	TF	18/20	MG	T3	352.9
	TF	20/25	MG	T4	453.9



ARBRES D'ORNEMENT

ARBRES / CEPEES

SOPHORA japonica 'Pendula'

Sophora pleureur

Branches très retombantes en arceaux arrondis très bas au sol. Croissance très lente les premières années. Fleurit très rarement.



H. 6 à 8m Ø 4 à 6m



Forme	Taille	Cond.	Trp.	Px détail TTC conseillé €
T	8/10	MG	T2	105.9
T	10/12	MG	T2	124.5
T	12/14	MG	T2	201.9
T	14/16	MG	T3	235.5
T	16/18	MG	T3	302.5
T	18/20	MG	T3	352.9
T	20/25	MG	T4	487.5

SOPHORA japonica 'Regent'

Feuillage plus dense que le sophora japonica type. Port fléché, très droit. Excellent arbre d'alignement. Très florifère. Très peu exigeant quant à la nature du sol.



H. 15 à 20m Ø 6 à 7m



Nouveau

T	8/10	RN	T2	95.5
T	10/12	RN	T2	127.5
T	12/14	RN	T2	175.5
T	14/16	RN	T3	188.9
T	16/18	RN	T3	251.5
T	18/20	MG	T3	450.5
T	20/25	MG	T4	592.9

SORBUS aria 'Majestica'

Alisier blanc

Petit développement, port pyramidal. Feuilles ovales épaisses et coriaces vert foncé au revers blanc, plus découpées que le type, persistent longtemps en automne et deviennent jaune ocre. Fleurs blanches groupées en corymbes en mai. Fruits rouges, peu nombreux en automne.



H. 8 à 10m Ø 4 à 6m



TF	8/10	RN	T2	92.9
TF	10/12	RN	T2	120.9
TF	12/14	RN	T2	169.5
TF	14/16	RN	T3	186.9
TF	16/18	RN	T3	265.5
TF	18/20	RN	T3	467.9
TF	12/14	MG	T2	218.9
TF	14/16	MG	T3	251.9
TF	16/18	MG	T3	317.5
TF	18/20	MG	T3	547.5
TF	20/25	MG	T4	654.5
TF	25/30	MG	T4	846.9
TF	30/35	MG	T4	935.9
TF	35/40	MG	T5	1181.5

SORBUS aucuparia

Sorbier des oiseaux, sorbier des oiseleurs ou sorbier sauvage

Développement moyen, rameaux très érigés, s'arrondissant en vieillissant. Bois dur et blanc. Très décoratif par ses fruits rouges en grappes tout l'hiver. Pas d'exigence de sol.



H. 8 à 12m Ø 4 à 6m



Cépée	175/200	MG	T2	133.5
Cépée	200/250	MG	T2	164.9
Cépée	250/300	MG	T2	264.5
Cépée	300/350	MG	T3	318.9
TF	8/10	RN	T2	57.9
TF	10/12	RN	T2	75.9
TF	12/14	RN	T2	98.9
TF	14/16	RN	T3	128.5
TF	16/18	RN	T3	166.5
TF	18/20	RN	T3	232.9
TF	12/14	MG	T2	125.9
TF	14/16	MG	T3	170.9
TF	16/18	MG	T3	213.5
TF	18/20	MG	T3	304.9
TF	20/25	MG	T4	447.5

TAMARIX tetrandra

Tamaris de Printemps

Supporte des sols ordinaire à sec. Belle floraison entre Mai et Juin. Fleur roses réunies en grappes sur le bois d'un an. Rameaux fins et retombants. Supporte le gel. Magnifique recouvert de givre en hiver.



H. 3 à 5m Ø 2,5 à 3m



T	8/10	Motte	T2	73.9
T	10/12	Motte	T2	100.9
T	12/14	Motte	T2	151.5
T	14/16	Motte	T3	201.9
T	16/18	Motte	T3	252.5
T	18/20	Motte	T3	336.5
T	20/25	Motte	T4	470.5
T	25/30	Motte	T4	571.5



ARBRES D'ORNEMENT

TILIA americana 'Nova'

Tilleul à grandes feuilles ou Tilleul d'Amérique

Arbre de grande croissance. Grandes feuilles vert foncé tenant longtemps sur l'arbre. A utiliser pour de grands boulevards. Convient sur sols perméables, sableux, frais.



H. 25 à 30m Ø 20 à 25m

TILIA cordata



Tilleul à petites feuilles

Arbre à croissance rapide. Feuilles cordiformes vertes en été et jaune doré à l'automne. Fleurs blanches odorantes en grappe en juin-juillet. Pas d'exigence de sol.



H. 20 à 25m Ø 18 à 20m

TILIA cordata 'Greenspire'

Tilleul fastigié

Port érigé, croissance rapide, fleurs odorantes en juin juillet. Tilleul permettant les tailles en rideaux.



H. 15 à 20m Ø 5 à 8m

TILIA x europaea 'Euchlora'

Tilleul de Crimée ou Tilleul du Caucase

Beau feuillage vert foncé, brillant, plus clair au revers. Très bonne tenue en climat urbain. Fleurs jaunâtre en juin.



H. 20m Ø 18 à 20m



Tilia cordata



Tilia cordata 'Greenspire'



Tilia x europaea 'Euchlora'

Forme	Taille	Cond.	Trp.	Px détail TTC conseillé €
TF	8/10	RN	T2	54.9
TF	10/12	RN	T2	70.9
TF	12/14	RN	T2	92.9
TF	14/16	RN	T3	120.5
TF	16/18	RN	T3	156.5
TF	18/20	RN	T3	203.5
TF	12/14	MG	T2	117.9
TF	14/16	MG	T3	159.9
TF	16/18	MG	T3	199.9
TF	18/20	MG	T3	269.9
TF	20/25	MG	T4	363.9
TF	25/30	MG	T4	519.9
TF	30/35	MG	T4	668.9
TF	35/40	MG	T5	1021.5
TF	40/45	MG	T5	1578.5
TF	45/50	MG	T5	2367.9
TF	50/60	MG	T6	3621.5



Tilia cordata 'Greenspire'



Tilia americana 'Nova'

TILIA platyphyllos

Tilleul de Hollande ou tilleul à grandes feuilles

Grand arbre souvent utilisé en alignement. Très vigoureux, grandes feuilles vert intense, jeunes rameaux rougeâtres. Grandes fleurs jaunes parfumées et abondantes en juin, utilisées en infusion. Aime les sols frais et nutritifs, supporte les tailles.



H. 25 à 30m Ø 18 à 20m

TILIA tomentosa 'Argentea'

Tilleul argenté

Port érigé, croissance rapide, fleurs jaunes odorantes en juillet août. Feuillage jaune d'or en automne. Sols profonds, frais et nutritifs, non compacts.



H. 30m Ø 20m



Tilia tomentosa 'Argentea'



Tilia platyphyllos



Tilia tomentosa 'Argentea'

TF	8/10	RN	T2	54.9
TF	10/12	RN	T2	70.9
TF	12/14	RN	T2	92.9
TF	14/16	RN	T3	120.5
TF	16/18	RN	T3	156.5
TF	18/20	RN	T3	203.5
TF	12/14	MG	T2	117.9
TF	14/16	MG	T3	159.9
TF	16/18	MG	T3	199.9
TF	18/20	MG	T3	269.9
TF	20/25	MG	T4	363.9
TF	25/30	MG	T4	519.9
TF	30/35	MG	T4	668.9
TF	35/40	MG	T5	1021.5
TF	40/45	MG	T5	1578.5
TF	45/50	MG	T5	2367.9
TF	50/60	MG	T6	3621.5

TILIA platyphyllos 'Mongolica'



Tilleul de Mongolie à feuilles de vigne

Feuillage dentelle et lobé à la manière de la feuille de vigne.



H. 12 à 15m Ø 8 à 10m



TILIA platyphyllos 'Rubra'

Grand développement. Branches ascendantes. Arbre d'alignement. Rameaux de l'année rouges brunâtres.



H. 20m Ø 15m











Nouveau



ARBRES D'ORNEMENT

ARBRES / CEPEES

	Forme	Taille	Cond.	Trp.	Px détail TTC conseillé €
TILIA 'Henryana' Croissance lente. Limbe bordé de cils. Feuillage rosé au printemps, à aspect duveteux. Exposition chaude.  H. 15m Ø 12m	Cépée	175/200	MG	T2	262.9
	Cépée	200/250	MG	T2	295.9
	Cépée	250/300	MG	T2	492.9
	TF	10/12	RN	T2	98.5
	TF	12/14	MG	T2	162.5
	TF	14/16	MG	T3	221.5
TF	16/18	MG	T3	275.9	
TILIA tomentosa 'Brabant' Port dressé largement conique. Bonne résistance en climat urbain.  H. 20m Ø 15m	TF	18/20	MG	T4	359.9
	TF	20/25	MG	T4	424.9
	TF	25/30	MG	T4	592.9
TILIA 'Winter Orange' Feuilles caduques de forme cordiforme, à bords dentés, de base cordée, vertes, jaunes. Floraison jaune de juillet-septembre. Croissance rapide. Aime un sol sec ou peu humide et ne supporte pas l'humidité stagnante.  H. 15m Ø 12m	TF	10/12	RN	T2	98.5
	TF	12/14	MG	T2	162.5
	TF	14/16	MG	T3	221.5
	TF	16/18	MG	T3	275.9
ULMUS hollandica 'Lobel' Orme de Hollande Belle floraison en hiver, fleur brune-orangé ou rouge-pourpre. peut supporter courte période de sécheresse.  H. 15 à 18m Ø 4 à 5m	TF	12/14	Motte	T2	137.5
	TF	14/16	Motte	T3	188.9
	TF	16/18	Motte	T3	240.5
	TF	18/20	Motte	T4	291.5
	TF	20/25	Motte	T4	463.5
ULMUS Lutèce® 'Nanguen' Orme de Paris Croissance rapide. Résistant au froid et surtout à la graphiose.  H. 8 à 10m Ø 3 à 4m	Cépée	250/300	MG	T2	204.5
	Cépée	300/350	MG	T3	400.5
	Cépée	350/400	MG	T3	568.5
Ulmus minor VADA® 'Wanoux' Port érigé, plus élevé que Lutèce®. Feuillage vert soutenu, gaufré, denté et bien nervuré, similaire à celui des ormes indigènes européens. Croissance rapide. Exposition ensoleillée.  H. 4 à 6m Ø 2 à 3m	Cépée	150/175	MG	T2	127.5
	Cépée	175/200	MG	T2	151.5
	Cépée	200/250	MG	T2	178.5
ULMUS Resista® 'Sapporo Autumn Gold' ♥ Très résistant à la graphiose. Arbre très vigoureux. Supporte très bien la taille. Feuillage jaune d'or à l'automne.  H. 8 à 10m Ø 3 à 4m	TF	12/14	MG	T2	141.5
	TF	14/16	MG	T3	218.5
	TF	16/18	MG	T3	268.9
	TF	18/20	MG	T3	336.5
	TF	20/25	MG	T4	470.5
ZELKOVA serrata 'Green Vase' Forme arrondie. Croissance lente. Feuillage rouge orangé à l'automne. Tronc court, rappelant celui du platane. Rustique et sans exigence. Charpentière érigée, parfait pour les alignements urbains.  H. 15 à 20m Ø 7 à 8m	Cépée	175/200	MG	T2	183.9
	Cépée	200/250	MG	T2	238.5
	Cépée	250/300	MG	T2	424.5
	Cépée	300/350	MG	T3	496.5
	TF	10/12	MG	T2	134.9
	TF	12/14	MG	T2	181.5
	TF	14/16	MG	T3	235.5
	TF	16/18	MG	T3	319.5
	TF	18/20	MG	T3	403.5
TF	20/25	MG	T4	571.5	



ARBUSTES D'ORNEMENT



ARBUSTES D'ORNEMENT

ABELIA 'Edward Goucher'

Port plus compact, floraison mauve foncé de juin à octobre. Branches principales érigées. Craint les fortes gelées. Exposition ensoleillée.



H. 1 à 1,5m Ø 1 à 1,2m



Cond.	Taille	Px détail TTC conseillé €
CONT	30/40	9.9
CONT	40/60	11.9
CONT	60/80	14.9
C7,5l	40/60	20.5
C7,5l	60/80	30.5
C7,5/10l	80/100	39.9

ABELIA x grandiflora

Floraison estivale de juillet à septembre, fleurs blanches lavées de rose. Feuilles légères, qui brunissent l'hiver. Inflorescence pourpre à l'automne. Résistant aux parasites. Craint les fortes gelées. Exposition ensoleillée.



H. 1,5 à 2m Ø 1 à 1,5m



CONT	30/40	9.9
CONT	40/60	11.9
C7,5l	40/60	20.5
C7,5l	60/80	30.5
C7,5l	80/100	39.9
C15l	80/100	50.9

ABELIA x grandiflora CONFETTI® 'Conti'

Feuillage marginé de crème en été, vert en hiver et au printemps.



H. 0,50 m Ø 0,90 m



CONT	30/40	13.5
CONT	40/60	20.5

ABELIA x grandiflora 'Francis Masson'

Feuillage panaché jaune et vert, uniformément doré en fin de saison. Croissance lente. Fleurs roses et blanches de juin à octobre. Craint les fortes gelées.



H. 1,5 à 2m Ø 1 à 1,5m



C7,5l	40/60	20.5
C7,5l	60/80	30.5
C7,5l	80/100	39.9

ABELIA x grandiflora 'Kaleidoscope' ♥

Feuillage panaché vert et jaune au printemps. Jeune pousses orangées rouge en hiver. Floraison blanche.



H. 0,80 m Ø 1,20m



CONT	30/40	13.5
CONT	40/60	20.5

ABELIA x grandiflora 'Prostrata'

Arbuste compact. Fleurs blanches parfumées de juin aux gelées. Idéal pour les petits jardins ou bacs.



H. 0,80 m Ø 1m



CONT	30/40	9.9
------	-------	-----

ACACIA dealbata

Mimosa d'hiver

Fleurs jaunes très parfumées réunies en petites grappes de janvier à mars. Exposition chaude.



H. 6m



C 7l	150/175	38.5
C35l	250/300	149.5
C45l	250/300	187.5

ACACIA retinoides (= A. semperflorens)

Mimosa des 4 saisons

Fleurs jaunes réunies en petites grappes de juillet à septembre, il est moins parfumé que celui de l'hiver mais il résiste au calcaire et fleurit très longtemps.



H. 8m



C 7l	175/200	28.9
------	---------	------

ACER campestre

Erable champêtre

Arbre rustique à croissance rapide. Petites feuilles vertes étoilées, jaunes en automne. Floraison en panicules jaune-vert en mai. Résistant à la sécheresse et au gel. Toute exposition. Tout sol sauf humidité stagnante.



H. 10 à 15m Ø 4 à 6m



Motte	60/80	18.5
Motte	80/100	22.5
Motte	100/125	27.5
Motte	125/150	39.9
Motte	150/175	55.9
Motte	175/200	73.5
Motte	200/250	88.5
Motte	250/300	106.9
RN	60/80	13.5
RN	80/100	17.9
RN	100/125	22.5



ARBUSTES D'ORNEMENT

Cond.

Taille

Px détail TTC
conseillé €

ACER capillipes ♥

Erable strié

Un des plus beaux érables à écorce jaspée. Rameaux rouge corail au printemps. Magnifique couleur automnale allant du rouge à l'écarlate. Exposition ensoleillée ou mi-ombragée. Sol léger, sec à modérément humide.



H. 8 à 10 m Ø 4 à 6 m



Nous consulter

ACER x freemanii 'Autumn Blaze'® ♥

Port ovoïde. Feuillage vert clair prenant une jolie teinte rouge orangé en automne. Croissance rapide. Accepte les sols légèrement calcaires. Exposition ensoleillée.



H. 15 à 20 m Ø 10 à 15 m



Motte	125/150	45.9
Motte	150/175	66.9

ACER ginnala ♥

Erable du Mandchourie

Arbrisseau de développement moyen, port en touffe, avec plusieurs branches principales érigées. Petites feuilles découpées rougissantes à l'automne.



H. 6m Ø 5m



Motte	80/100	30.9
Motte	100/125	36.9
Motte	125/150	45.9
Motte	150/175	53.9
Motte	175/200	76.5
Motte	200/250	93.5
Motte	250/300	116.9

ACER negundo 'Variegatum'

Erable Negundo argenté

Forme arrondie. Feuilles composées, panachées de vert et blanc. Croissance lente. Préfère un sol préparé et peu acide. Exposition ensoleillée.



H. 5 à 7 m Ø 1 à 1,5m



Motte	60/80	32.5
Motte	80/100	41.5
Motte	100/125	50.9
Motte	125/150	62.5

ACER negundo 'Aureomarginatum'

Erable Negundo doré

Forme arrondie. Feuilles composées, panachées vert foncé et jaune. Préfère un sol préparé et peu acide. Exposition ensoleillée.



H. 5 à 7 m Ø 1 à 1,5m



Motte	60/80	32.5
Motte	80/100	41.5
Motte	100/125	50.9
Motte	125/150	62.5

ACER negundo 'Flamingo'

Erable panaché

Forme buissonnante. Feuilles gris argenté, panachées de rose pâle et blanc. Croissance moyenne. Meilleure résistance au soleil. Préfère un sol préparé et peu acide.



H. 5 à 7 m Ø 4 m



Motte	60/80	38.9
Motte	80/100	44.5
Motte	100/125	53.9
Motte	125/150	67.5
Motte	150/175	77.5
Motte	175/200	97.5
Motte	200/250	172.9

AESCULUS parviflora

Pavie blanc

Petit arbre aux jeunes feuilles palmées de couleur bronze puis vertes, prenant une teinte jaune en automne. Floraison blanche originale en juillet. Tout type de sol. Exposition ensoleillée ou mi-ombragée.



H. 3 m



Motte	60/80	74.9
Motte	80/100	127.9

AGAVE americana

Plante grasse de forme érigée au feuillage vert gris, aux bords épineux, persistant et linéaire. Fleurs jaune vert en panicules en été.

'Variegata' Idem avec des feuilles bordées de jaune pâle.



H. 1,5m Ø 1m



C 7-9l	32.5
C 12-15l	50.5
C 30l	81.9

AMELANCHIER alnifolia 'Obelisk'

Forme fastigiée colonnaire. Fleurs colorées rouges virant au vert puis mordoré. Très florifère.



H. 1,5 à 2,5m Ø 1 à 2m



Motte	30/40	15.9
Motte	40/60	17.9
Motte	60/80	20.5
Motte	80/100	24.9
Motte	100/125	37.5
Motte	125/150	55.5

Nouveau



ARBUSTES D'ORNEMENT

ARBUSTES

AMELANCHIER laevis

Port touffu, érigé. Feuille bronze puis vert sombre virant au rouge intense et à l'orange à l'automne. Fleurs blanches en étoile en avril-mai. Fruits rouges et noirs en septembre. Résistant à la pollution. Rustique et peu exigeant sur la nature du sol et l'exposition.



H. 3 à 5m Ø 3 m



Cond.	Taille	Px détail TTC conseillé €
CONT	40/60	15.9
ou	60/80	18.9
Motte	80/100	25.9
	100/125	35.5
	125/150	62.5
	150/175	79.5

AMELANCHIER lamarckii

(= *A. canadensis*)

Ecorce grise. Port touffu, érigé. Feuille bronze puis vert sombre virant au rouge intense et à l'orange à l'automne. Fleurs blanches en étoile en avril-mai. Fruits rouges et noirs comestibles en septembre. Résistant à la pollution. Rustique et peu exigeant sur la nature du sol et l'exposition.



H. 3 à 5m Ø 3 m



CONT	40/60	15.9
ou	60/80	18.9
Motte	80/100	25.9
	100/125	35.5
	125/150	62.5
	150/175	79.5
	175/200	88.9

AMELANCHIER ovalis

Forme buissonnante. Feuilles ovales vertes, caduques. Floraison blanche très abondante au printemps avant les feuilles. Fruits à pépins, bleu-noir, comestibles.



H. 2 à 3m Ø 1 à 2m



Nouveau

Motte	40/60	15.9
Motte	60/80	18.9
Motte	80/100	25.9

ARALIA elata

Angélique en arbre

Port architectural. Floraison crème en août. Terre franche ou sableuse, fraîche.



H. 4m



Motte	30/40	12.9
ou	40/60	14.5
CONT	60/80	19.5

ARBUTUS unedo

Arbousier ou arbre aux fraises

Ecorce brun rougeâtre s'exfoliant en lanières. Floraison en grappes de clochettes blanches de novembre à décembre. Fruits nombreux sous climats chauds, semblables à des fraises. Préfère sols neutres ou acides, mais supporte bien les sols calcaires. Exposition ensoleillée.



H. 3 à 5m Ø 3 m



C 9l	60/80	26.5
C18l	80/100	46.9
C30l	100/125	86.5
C30l	125/150	110.5
C70l	150/175	191.9
C110l	175/200	323.9

Motte	60/80	17.9
Motte	80/100	38.9
Motte	100/125	67.9

ARONIA arbutifolia 'Brilliant'

Touffe de rameaux verts plus ou moins marqués de rouge, coloration automnale cuivrée. Petites fleurs blanches en mai juin, fruits rouges comestibles en automne. S'accompagne avec les azalées et rhododendrons. Tout sol. Exposition ensoleillée.



H. 2m Ø 1,5 à 2m



Motte	30/40	10.9
ou	40/60	14.9
CONT	60/80	23.5
	80/100	25.5
	100/125	41.5
	125/150	54.9

ARONIA melanocarpa

Feuilles allongées, vert foncé brillant dessus, revers plus pâle devenant d'un beau rouge sombre à l'automne. Petites fleurs blanches en mai-juin. Fruits noirs en juillet. D'origine canadienne. Croissance rapide. Tout sol. Soleil ou mi-ombre.



H. 1,50m Ø 1 à 1,50m



Motte	40/60	14.9
ou	60/80	23.5
CONT	80/100	25.5
	100/125	41.5
	125/150	54.9

ARONIA prunifolia 'Viking'

Feuillage denté vert virant au rouge violacé à l'automne. Petites fleurs blanches en juin-juillet. Fruits noirs en octobre. Sol léger sans excès de calcaire. Soleil ou mi-ombre.



H. 1,50m Ø 1,50 à 2m












Motte	40/60	14.9
Motte	60/80	23.5

Nouveau



ARBUSTES D'ORNEMENT

	Cond.	Taille	Px détail TTC conseillé €
ATRIPLEX halimus Pourpier de mer Buisson au feuillage gris, exceptionnellement résistant en bord de mer. Accepte les sols légers, même pauvres.  H. 2m Ø 1,50m	C 2l		6.9
AUCUBA japonica 'Variegata' Feuilles panachées jaune et vert. Plus vigoureux que le type. Plante d'ombre par excellence. Les sujets femelle portent des fruits rouges persistant tout l'hiver. Exposition ombragée ou demi-ombragée, en sol frais.  H. 1,50 à 2 m Ø 1,5 à 2m	C7-9l C12-15l C15-18l	50/60 60/80 80/100	28.9 38.5 59.9
BACCHARIS halimifolia Séneçon en arbre Port touffu et dressé. Feuilles vert grisâtre, brillantes, nombreuses. Fleurs petites blanchâtre en septembre. Fruits surmontés d'une aigrette aux longues soies scintillantes. Croissance rapide. Exposition ensoleillée.  H. 2,50m Ø 1,5 à 2m	CONT CONT CONT	40/60 60/80 80/100	22.5 29.9 37.9
Les Bambous			
FARGESIA murieliae 'Jumbo' Feuillage effilé. Canes robustes, érigées vertes devenant jaune orangé avec l'âge. Exposition mi-ombragée. Sol riche et frais.  H. 3 à 4m Ø 3m	CONT CONT C12l Motte Motte	40/60 60/80 C12l 60/80 80/100	30.9 32.5 51.5 32.5 50.5
FARGESIA rufa Feuillage long et fin d'un beau vert foncé. Chaumes minces, vert jaunâtres. Rhizomes non traçants. Exposition fraîche et ombragée.  H. 2 à 3 m	CONT CONT C12l	40/60 60/80 C12l	30.9 32.5 51.5
PHYLLOSTACHYS aurea Chaumes vert jaunâtre devenant jaunes en exposition ensoleillée. Feuilles très longues. Traçant.  H. 6 à 10m	C 5l C9l C9l C15l C18l C30l	80/100 125/150 150/175 175/200 200/250 250/300	20.5 27.5 30.5 42.9 52.9 76.9
PHYLLOSTACHYS nigra Chaumes vert olive devenant noir, feuilles très fines. Peu traçant.  H. 5 à 8m	C 9l C9l C12l C18l C30l	100/150 150/200 150/200 200/250 250/300	32.5 36.9 52.9 62.5 86.5
PHYLLOSTACHYS aureosculata 'Spectabilis' Chaumes dorés ornés d'un sillon vert clair. Très vigoureux.  H. 5 à 8m	C 9l C15l C18l C30l	100/150 150/200 200/250 250/300	32.5 46.9 57.5 83.9
PHYLLOSTACHYS vivax 'Aureocaulis' Chaumes jaunes, rougeâtres au soleil. Vigoureux et rustique.  H. 10 à 15m	C15l C18l C30l C30l	150/200 200/250 200/250 300/350	50.5 64.9 81.5 131.9



ARBUSTES D'ORNEMENT

PLEIOBLASTUS variegatus

Petit bambou panaché vert et blanc. Port buissonnant très touffu.



H. 0,50 à 1m



Cond.

Taille

Px détail TTC
conseillé €

CONT
CONT

3 L
9 L

11.9
28.9

PLEIOBLASTUS pygmaeus

Bambou nain. Chaumes vert pâle, puis vert foncé brillant à maturité.



H. 0,30m



CONT
CONT

3 L
9 L

11.9
28.9

PSEUDOSASA japonica

Le bambou le plus répandu pour sa rusticité et son drageonnement.



H. 6 à 10m



C9I
C10I
C15I
C18I
C30I
C50I

80/100
100/125
125/150
150/200
200/250
250/300

28.9
35.9
44.5
53.9
100.9
153.5

BERBERIS buxifolia 'Nana'

Port en boule. Forme compacte arrondie. Arbuste avec peu d'épines et un feuillage vert très dense. Floraison jaune peu abondante, en avril-mai. Croissance très lente. Rustique. Tout sol. Toute exposition.



H. 0,40 à 0,50m Ø 0,70m



CONT
CONT
C7,5I
Motte

20/30
30/40
30/40
40/60

12.9
14.5
17.5
28.5

BERBERIS darwinii

Arbuste à petites feuilles de houx épineux. Port souple et érigé. Belle floraison jaune orange en mars-avril de 5 à 10cm de long. Refleurissement en août-septembre.



H. 1,5 à 2m Ø 1 à 1,5m



CONT
ou
Motte
80/100
100/125
125/150

30/40
40/60
60/80
80/100
100/125
125/150


12.9
23.5
38.9
43.9
61.9
92.5

BERBERIS darwinii 'Nana'

Port retombant. Arbuste nain aux fleurs jaune d'or au printemps. Croissance lente. Exposition ensoleillée ou mi-ombre.



H. 0,4 à 0,5m Ø 0,2 à 0,5m



Motte
Motte
Motte

20/30
30/40
40/60

12.9
14.5
28.5

Nouveau

BERBERIS julianae

Ample feuillage vert lustré rougissant à l'automne, rameaux pourvus de longues épines. Port compact érigé. Végétation lente, floraison en bouquets jaune en mai-juin. Fruits noirs à prune blanchâtre en automne. Rustique et sans exigence sur la nature du sol et l'exposition.



H. 2 à 3m Ø 1,5 à 2m



CONT
ou
Motte
80/100
100/125
125/150

30/40
40/60
60/80
80/100
100/125
125/150

12.9
23.5
38.9
43.9
61.9
92.5

BERBERIS thunbergii 'Atropurpurea'

Forme arrondie, compacte. Magnifique feuillage pourpre, arbuste pour haie. Rameaux épineux, petites fleurs jaunes en clochettes en mai-juin. Baies rouge vif à l'automne. Tout sol, exposition ensoleillée.



H. 1,5 à 2m Ø 1,5m











Motte
Motte
Motte
Motte
Motte
Motte
C7,5I
RN
RN
RN

40/60
60/80
80/100
100/125
125/150
150/175
175/200
40/60
40/60
60/80
80/100

10.9
13.5
19.9
23.5
30.5
39.5
65.5
9.9
8.9
9.9
14.5



ARBUSTES D'ORNEMENT

	Cond.	Taille	Px détail TTC conseillé €
BERBERIS thunbergii 'Atropurpurea Nana' Variété naine idéale pour bordure et rocaille. Boule naturelle. Croissance lente, petites fleurs jaunes légèrement teintées de rouge en mai. Tout sol, exposition ensoleillée.  H. 0,50m Ø 0,70m	CONT	20/30	12.9
	CONT	30/40	14.5
BERBERIS thunbergii 'Rosy Glow' ♥ Forme arquée, rameaux souples. Feuillage panaché de pourpre et de blanc crème. Epineux. Tout sol, exposition ensoleillée.  H. 1,20m Ø 1 m	CONT	20/30	12.9
	CONT	30/40	14.5
BERBERIS thunbergii 'Tiny Gold' ♥ Forme compacte, en boule. Feuillage doré. Epineux. Tout sol.  H. 0,50m Ø 0,50m	CONT	20/30	12.9
BERBERIS x gagnepainii 'Chenaultii' Port souple et large. Feuilles étroites ondulées semi persistantes. Fleurs jaune en mai, remonte en automne et ses feuilles se teintent de pourpre. Petite haie défensive.  H. 1,5m Ø 1,5 à 2m	CONT	20/30	18.5
	ou	30/40	20.5
	Motte	40/60	26.9
		60/80	40.9
		80/100	55.9
BERBERIS x media 'Red Jewel' Feuillage pourpre, fleurs orange et jaune en mai-juin. Port arrondi, compact, aux extrémités retombantes. Epineux. Préfère les sols frais et une exposition ensoleillée.  H. 1m Ø 1m	CONT	20/30	18.5
	ou	30/40	20.5
	Motte	40/60	26.9
		60/80	40.9
BERBERIS x ottawensis 'Auricomia' Vigoureux, port dressé compact. Feuillage caduc rouge pourpre foncé. Floraison jaune clair en mai-juin. Rameaux très épineux. Croissance rapide. Tout sol, exposition ensoleillée.  H. 2 à 2,5 m Ø 1,5 m Disponible en motte 200/250, nous consulter.	Motte	40/60	10.9
	Motte	60/80	13.5
	Motte	80/100	20.5
	Motte	100/125	24.5
	Motte	125/150	30.5
	Motte	150/175	39.5
	Motte	175/200	65.5
	RN	40/60	8.9
	RN	60/80	9.9
	RN	80/100	14.5
BERBERIS x stenophylla Forme arquée. Feuillage très fin, vert foncé brillant, recourbé sur lui même et retombant. Très belle floraison jaune d'or en mai. Epineux. Tout sol, exposition ensoleillée.  H. 1,5 à 2m Ø 1,5m	CONT	30/40	12.9
	ou	40/60	23.5
	Motte	60/80	38.9
	Motte	80/100	43.9
	Motte	100/125	61.9
	Motte	125/150	92.5
BERBERIS verruculosa Forme arquée. Petites feuilles vert brillant, à bord épineux. Floraison jaune d'or en mai-juin. Très vigoureux.  H. 1,5 m Ø 1,5 m	Motte	30/40	20.5
	Motte	40/60	26.9
	Motte	60/80	40.9
	Motte	80/100	55.9
	Motte	100/125	84.9

ARBUSTES



ARBUSTES D'ORNEMENT

ARBUSTES

BUDDLEJA alternifolia

Forme arrondie. Buisson touffu aux branches souples et retombantes. Feuilles vert grisâtre. Fleurs odorantes rose lilas groupées en petits bouquets en juin-juillet. Rustique et sans exigence. Exposition ensoleillée ou mi-ensoleillée.



H. 3,5m Ø 3,5m



Cond.	Taille	Px détail TTC conseillé €
CONT	30/40	14.9
CONT	40/60	17.9

BUDDLEJA davidii

- 'Black Knight' (violet foncé)
- 'Border Beauty' (rose)
- 'Empire Blue' (bleu foncé)
- 'Pink Delight' (rose)
- 'Royal Red' (rouge)
- 'Summer Beauty' (rouge carminé)
- 'White Profusion' (blanc)

Arbre aux papillons

Forme arquée. Croissance rapide. Fleurs aux extrémités des rameaux de 10 à 20 cm de longueur, de juillet à septembre. Très rustique, peu exigeant sur la nature du sol, exposition ensoleillée.



H. 4 à 5m Ø 3 à 4m



B. 'Black Knight'



B. 'Summer Beauty'



B. 'Pink Delight'

C4I		16.9
C7,5I		26.5
Motte	60/80	12.9
Motte	80/100	17.9
Motte	100/125	21.5
Motte	125/150	25.5
Motte	150/175	29.9
Motte	175/200	50.5



B. 'White Profusion'

BUDDLEJA davidii 'Nanho Blue'

Arbre aux papillons nain

Fleurs en grappes de 15 cm bleu foncé, de juillet à septembre. Rameaux étalés.



H. 1,5m Ø 1 à 1,2m



C4I		16.9
C7,5I		26.5

BUDDLEJA davidii 'Nanho Purple'

Arbre aux papillons nain

Plante compacte à petites feuilles. Fleurs en grappes de 15 cm rose mauve.



H. 1,5m Ø 1 à 1,2m



C4I		16.9
C7,5I		26.5

BUDDLEJA davidii Santana 'Thia'

Arbre aux papillons panaché.



H. 2 à 2,50m Ø 2,50 à 3m



CONT	20/30	12.9
------	-------	------

BUDDLEIA globosa

Arbre aux papillons

Port arrondi. Rameaux rigides. Inflorescences rondes jaune orange, parfumées, en mai-juin. Très particulier par son port. Pour sols bien drainés. Exposition ensoleillée.



H. 2m Ø 2m



Nous consulter

BUXUS sempervirens

Buis commun

Floraison jaune pâle en avril - mai, très parfumé. Grandes feuilles vert foncé brillant. Très rustique. S'accommode de tout sol et exposition. Croissance lente. Supporte très bien la taille.



H. 2 à 3m Ø 2 à 3m



Motte	20/30	9.9
Motte	30/40	13.9
Motte	40/50	20.9
Motte	50/60	26.9
Motte	60/80	41.9
Motte	80/100	62.9
Motte	100/125	91.5



ARBUSTES D'ORNEMENT

BUXUS sempervirens 'Arborescens'

Beau feuillage vert foncé, plus bronze en hiver. Très rustique. S'accommode de tout sol et exposition. Croissance lente, végétation régulière très dense. Supporte très bien la taille.



H. 1,50 à 2m Ø 1,50 à 2m



Cond.	Taille	Px détail TTC conseillé €
Motte	30/40	13.9
Motte	40/50	20.9
Motte	50/60	26.9

BUXUS sempervirens 'Rotundifolia'

Buis commun

Floraison jaune pâle en avril - mai, très parfumé. Grandes feuilles vert foncé brillant. Très rustique. S'accommode de tout sol et exposition. Croissance lente. Supporte très bien la taille.



H. 2 à 3m Ø 2 à 3m



Motte	50/60	62.5
Motte	60/80	71.9
Motte	80/100	108.5
Motte	100/125	178.5

BUXUS sempervirens 'Suffruticosa'

Buis à bordure

Croissance lente. Végétation dense. Feuillage ovale vert foncé.



Botte	2,5ML	100.5
Motte	5/10	
Motte	10/15	
Motte	15/20	

BUXUS sempervirens 'Boule'

Buis commun taillé en boule

Floraison jaune pâle en avril - mai, très parfumé. Grandes feuilles arrondies vert foncé brillant, très rustique. S'accommode de tout sol et exposition. Croissance lente. Supporte très bien la taille.



Motte	30 cm	37.5
ou	40 cm	46.5
CONT	50 cm	74.9
	60 cm	93.5

BUXUS sempervirens 'Cône'

Buis commun taillé en cône

Floraison jaune pâle en avril - mai, très parfumé. Grandes feuilles arrondies vert foncé brillant, très rustique. S'accommode de tout sol et exposition. Croissance lente. Supporte très bien la taille.



Motte	40/50	40.9
ou	50/60	50.5
CONT	60/70	63.5
	70/80	74.9
	80/90	85.9

CALLICARPA bodinieri 'Profusion'

Branches principales érigées, feuilles duveteuses. Fruits remarquables, semblables à de petites perles violettes, à partir d'octobre jusqu'à la fin de l'hiver. Rustique et peu exigeant.



H. 2 m Ø 1 m



CONT	30/40	13.9
CONT	40/60	19.9
C7,5l	60/80	26.9
Motte	60/80	26.9
Motte	80/100	43.9
Motte	100/125	51.5
Motte	125/150	83.9

Disponible en motte 175/200, nous consulter.



CALLICARPA dichotoma 'Issai'

Arbuste aux rameaux fins, multitude de petits fruits violets en fin d'automne.



H. 1,50 à 2 m Ø 0,80 à 1 m



CONT	30/40	13.9
------	-------	------

CALLISTEMON citrinus 'Laevis'

Rince bouteille

Feuillage persistant. Magnifique floraison en épis rouge vif de 6 à 10 cm de juillet à août.



H. 1,5m Ø 2m



C3l	40/60	9.5
C9l	60/80	22.9
C9l	80/100	28.9
C18l	80/100	40.9
C18l	100/125	46.9
C30l	125/150	81.5
C55l	150/175	155.9



ARBUSTES D'ORNEMENT

ARBUSTES

CALYCANTHUS floridus

Arbre aux anémones

Feuillage aromatique. Floraison odorante rouge brunâtre en juin-juillet. Exposition ensoleillée. Sol humifère, frais, pas trop calcaire.



H. 2,5m Ø 3m



Cond.	Taille	Px détail TTC conseillé €
Motte	40/60	18.9
Motte	60/80	40.5
Motte	80/100	55.5
Motte	100/125	73.5

CARAGANA arborescens

Caragancier de Sibérie

Résistant à la sécheresse et salpêtre. Feuilles bipinnées et floraison en grappes jaunes et blanches en mai-juin.

H. 5 à 6m Ø 3,50 à 4m



CONT	30/40	13.5
CONT	40/60	16.5

CARPINUS betulus

Charmille ou Charme

Charme commun, constitue des haies géométriques. S'accommode dans tous les sols. Il se conduit en baliveau à tige.

Feuilles partiellement marcescentes.



H. 3 à 4m Ø 2,5 à 3,5m



CONT	80/100	15.5
C7,5l	100/125	21.9
C7,5l	125/150	32.9
C7,5l	150/175	41.5
RN	60/80	6.9
RN	80/100	8.5
RN	100/125	9.9
RN	125/150	13.5
Motte	60/80	14.5
Motte	80/100	15.9
Motte	100/125	17.9
Motte	125/150	20.9
Motte	150/175	33.5
Motte	175/200	45.9

CARPINUS betulus Nuage

Charme taillé en Nuage



Nouveau

Motte	175/200	901.9
Motte	200/250	2164.9
Motte	250/300	5231.9
Motte	300/350	6313.9

CARPINUS betulus Legendre

Charme palissé forme Legendre



Nouveau

Motte	3 étages	162.5
	4 étages	216.5
	5 étages	270.5

CARYOPTERIS x clandonensis

Barbe bleue

'Heavenly Blue'

Flours d'un bleu intense en août-septembre, postéphyllé. Feuilles vertes et rigides. Port globulaire. Feuillage vert sombre dense.



H. 1,20 m Ø 1,50 m



CONT	30/40	11.9
CONT	40/60	15.9

'Grand bleu' © Inoveris

Floraison bleu foncé d'août à octobre, légèrement plus tardive que le type. Port globulaire. Feuillage vert sombre dense.



H. 1m Ø 0,8m




CARYOPTERIS x clandonensis

'Worcester Gold'

Port compact. Feuillage jaune à vert tendre toute l'année. Fleurs bleues en septembre.



H. 0,80 à 1m Ø 0,70m



CONT	30/40	11.9
CONT	40/60	15.9



ARBUSTES D'ORNEMENT

ARBUSTES

CEANOTHUS 'Concha'

Port compact, arqué. Végétation dense et vigoureuse. Floraison bleu intense en mai, en cymes arrondies. Pour tout sol bien drainé, nutritif, non calcaire. Exposition chaude, abritée.



H. 2 à 3 m Ø 2 à 3 m



Cond.	Taille	Px détail TTC conseillé €
CONT	30/40	10.9
CONT	40/60	16.9
CONT	60/80	22.5
C10I		40.5

CEANOTHUS 'Burkwoodii'

Port arrondi et dense. Feuilles ovales, luisantes. Floraison bleu violacé de juillet jusqu'en automne. Pour tout sol bien drainé, nutritif, non calcaire. Exposition chaude, abritée.



H. 2 à 3 m Ø 2 à 3 m



CONT	40/60	16.9
C7,5I	60/80	22.5

CEANOTHUS arboreus 'Trewithen blue'

Feuilles étroites à veines profondément marquées pourpre. Fleurs bleu pâle en avril-mai, en longs panicules. Situation protégée et ensoleillée. Sol non calcaire, nutritif, frais.



H. 2 m Ø 2 m



C. 'Trewithen Blue'

CONT	30/40	10.9
CONT	40/60	16.9
CONT	60/80	22.5
C10I		40.5

CEANOTHUS impressus 'Puget Blue'

Port compact, érigé, feuilles vert foncé et longues. Fleurs en bouquets bleu foncé, en mars-avril. Situation protégée et ensoleillée. Sol non calcaire, nutritif, frais.



H. 1,50 à 2 m Ø 2 m



C. 'Skylark'



Ceanothus 'Puget Blue'

CEANOTHUS 'Italian Skies'

Floraison printanière bleu foncé, en mai-juin, très lumineux. Port compact. Croissance rapide. Tout sol, même sec, exposition chaude et abritée.



H. 1,5m Ø 1,5m

CEANOTHUS thyrsoflorus 'Skylark'

Port compact, érigé. Floraison bleu intense d'avril à juillet. Rustique.



H. 1,50 m Ø 1,50 m

CEANOTHUS thyrsoflorus 'Repens'

Variété très tapissante, vigoureuse. Abondante floraison bleu clair en mai-juin. La moins rustique mais bonne reprise de la base au printemps en cas de gel. Adaptée pour les talus, très mellifère et florifère au printemps.



H. 0,7m Ø 3 m



CONT	30/40	9.9
CONT	40/60	15.5

CEANOTHUS x delilianus 'Gloire de Versailles', 'Henry Desfossé', 'Topaze'

Fleurs bleues en grandes panicules de juin à septembre. Fleurit sur le bois de l'année. Tout sol non calcaire, exposition ensoleillée et abritée.



H. 1,5 à 2m Ø 1,5 à 2m



C. 'Henry Desfossé'

CONT	30/40	10.9
CONT	40/60	13.9
C7,5I	40/60	15.9

CEANOTHUS x pallidus 'Marie Simon'

Forme arrondie. Végétation moyenne. Port compact. Fleurs rose clair en petites panicules de juin à septembre. Tout sol non calcaire, exposition ensoleillée et abritée. Tailler court en fin d'hiver.



H. 1,25m Ø 1 m

CEANOTHUS x pallidus 'Perle Rose'

Port trapu, végétation basse. Fleurs rose carminé en moyennes panicules de juin à septembre. Tout sol non calcaire, exposition ensoleillée et abritée.



H. 0,8 à 1m Ø 0,8m



C. 'Marie Simon'



C. 'Perle Rose'



ARBUSTES D'ORNEMENT

ARBUSTES

CERCIDIPHYLLUM japonicum

Arbre au caramel

Port dressé, puis étalé. Arbrisseau pouvant même devenir arbre. Il libère à la chute des feuilles, une odeur de caramel. Les jeunes feuilles sont de couleur rouge. Couleurs automnales splendides entre le jaune et le rouge. Pour sols légers plutôt frais. Redoute le calcaire.

Très rustique.



H. 6 à 8m Ø 3 à 4m



Cond.	Taille	Px détail TTC conseillé €
CONT	60/80	23.5
Motte	80/100	39.9
Motte	100/125	44.9
Motte	125/150	59.9
Motte	150/175	77.9
Motte	175/200	112.9

CERCIS canadensis 'Forest Pansy'

Arbre de judée pourpre

Petit arbre à croissance moyenne, feuilles cordiformes pourpre. Fleurs rose vif, groupées, avant les feuilles, en avril-mai. Très rustique. Tous sols, même légèrement calcaires. Exposition ensoleillée ou mi-ombragée.



H. 3 à 5m Ø 2 à 3m




C18l	80/100	81.5
C25l	100/125	110.5
C30l	125/150	165.5
Motte	125/150	54.5
Motte	150/175	66.9
Motte	175/200	79.9

CERCIS chinensis 'Avondale'

Port compact. Croissance lente. Floraison rose foncé très dense, même sur les jeunes sujets.



H. 2m Ø 2m



Motte	40/60	41.9
Motte	60/80	59.9

Nouveau

CERCIS siliquastrum

Arbre de judée

Magnifique floraison rose mauve sur les branches avant l'apparition des feuilles, en avril-mai. Fruits en gousses, restant sur les rameaux au cours de l'hiver. Tous sols, situation ensoleillée. Supporte bien la taille.



H. 3 à 6m Ø 2 à 3m



Motte	40/60	27.5
Motte	60/80	34.9
Motte	80/100	39.9
Motte	100/125	54.9
Motte	125/150	67.9
Motte	150/175	133.5
Motte	175/200	159.5
Motte	200/250	224.5
Motte	250/300	278.5

CHAENOMAELES

speciosa 'Falconnet Charlet' (saumon)

speciosa 'Nivalis' (blanc)

speciosa 'Rubra' (rouge)

x superba 'Crimson and gold' (rouge et jaune)

x superba 'Elly Mossel' (rouge)

Cognassier du Japon

Forme arrondie ou étalée suivant les variétés. Floraison de mars à mai, avant les feuilles. Rameaux épineux. Fruits décoratifs non comestibles. Redoute le calcaire et la sécheresse. Exposition ensoleillée.



H. 2 à 3m Ø 2 à 3m



C. 'Falconnet Charlet'



C. 'Nivalis'



C. 'Crimson and Gold'

CONT	40/60	11.9
ou	60/80	21.9
Motte	80/100	32.9
Motte	100/125	50.9
Motte	125/150	69.9
C7,5l	60/80	21.9
C7,5l	80/100	32.9



C. 'Elly Mossel'

CHAMAEROPS excelsa

(= TRACHYCARPUS fortunei)

Palmier chanvre ou Palmier de Chine

Tronc droit. Feuillage persistant nervuré, long et luisant. Fleurs bleues tout l'été. Résiste bien en bord de mer et au froid. Croissance lente.



H. 6 à 8m Ø 5m



C18-25l	100/125 Tr	20/30	76.9
C25-30l	125/150 Tr	30/40	107.9
C35-50l	125/150 Tr	40/50	131.9
C25-30l	125/150 Tr	50/60	155.9
C50-65l	150/200 Tr	60/70	203.9
C50-65l	150/200 Tr	70/80	227.9
C65-90l	150/200 Tr	80/90	275.9
C90l	200/250 Tr	90/100	287.9
C110l	200/250 Tr	120/140	371.9
C110l	250/300 Tr	140/160	455.9



ARBUSTES D'ORNEMENT

	Cond.	Taille	Px détail TTC conseillé €
CHAMAEROPS humilis Palmier nain Identique au Trachycarpus fortunei avec un feuillage plus petit. Un ou plusieurs troncs partent de la base. Croissance lente. H. 3 à 4m Ø 4m	C7I C15-18I C 30I C 50I C 70-90I	50/60 60/80 80/100 100/125 125/150	28.9 53.9 103.5 162.9 225.5
CHIMONANTHUS praecox ♥ Forme arrondie. Floraison jaune et pourpre en janvier février avant les feuilles, parfum épicé. Rustique, tout sol. Exposition ensoleillée et abritée. H. 2,50 m Ø 2 m	Motte Motte Motte	40/60 60/80 80/100	19.5 41.9 62.9
CHIONANTHUS virginicus ♥ Arbre de neige Végétation vigoureuse et compacte. Feuillage vert foncé brillant, jaunissant à l'automne. Abondante floraison blanc pur en mai-juin, légèrement parfumée. Tous sols peu calcaires, exposition ensoleillée ou mi-ombragée. H. 3 à 4 m Ø 2 à 3 m	CONT CONT	40/60 60/80	21.9 44.5
CHOISYA arizonica 'Aztec Pearl' Oranger du Mexique Forme arrondie. Superbe feuillage aromatique, fin très découpé. Fleurs parfumées, en profusion au printemps, plus grandes que celles du type. Craint les excès d'eau. H. 1,50m Ø 1,50m	CONT C5I C7,5I C10I C7,5I C10I C15I Motte	30/40 40/60 40/60 40/60 60/80 60/80 80/100 100/125	13.9 21.5 31.5 44.9 36.5 52.9 89.9 99.9
CHOISYA ternata Forme arrondie. Feuillage persistant, fleurs blanches très odorantes en avril-mai. Remontant en fin de saison. Craint les gelées, nécessite un sol perméable, humifère. H. 1,5 à 2m Ø 1,5m	CONT C5I C7,5I C10I C7,5I C10I C15I	30/40 40/60 40/60 40/60 60/80 60/80 80/100	13.9 21.5 31.5 44.9 36.5 52.9 89.9
CHOISYA ternata Goldfinger® Port compact et arrondi. Feuillage doré, découpé. Fleur blanche odorante de mai à juin. Craint les gelées, nécessite un sol perméable, humifère. Plein soleil. H. 1,5m Ø 1,5m	CONT C5I C7,5I	30/40 40/60 40/60	13.9 21.9 33.9
CHOISYA ternata Sundance® 'Lich' Feuillage jaune nuancé, fleurs blanches en mai-juin. Craint les gelées, nécessite un sol perméable, humifère. Moins vigoureux et moins rustique que le type. Plein soleil. Croissance plus lente que le type. H. 1,2 à 1,5m Ø 1,5m	CONT C5I C7,5I C10I C7,5I C10I	30/40 40/60 40/60 40/60 60/80 60/80	13.9 21.9 33.9 44.9 40.9 52.5
CISTUS corbariensis Arbuste au feuillage vert foncé, floraison blanche en mai-juin. Sol léger, drainé, même caillouteux. Exposition ensoleillée, chaude. H. 0,70m Ø 1,20 m	CONT	30/40	10.9

ARBUSTES



ARBUSTES D'ORNEMENT

ARBUSTES

CISTUS x pulverulentus 'Sunset'

Arbuste au feuillage vert foncé, floraison rose. Sol léger, drainé, même caillouteux. Exposition ensoleillée, chaude.



H. 0,40m Ø 0,80 m



Cond.	Taille	Px détail TTC conseillé €
CONT	30/40	10.9

CISTUS x purpureus

Arbuste au feuillage vert grisâtre, floraison carminée pourpre. Sol léger, drainé, même caillouteux. Exposition ensoleillée, chaude.



H. 1,50 m Ø 1,20 m



CONT	30/40	10.9
------	-------	------

CLERODENDRUM bungei

Arbuste au feuillage vert pourpre, floraison rose soutenu, parfumée, en août-septembre. A protéger des grands froids.



H. 2 m Ø 2 m



CONT	30/40	11.9
------	-------	------

CLERODENDRUM trichotomum

Forme arrondie. Arbuste ou petit arbre à grandes feuilles vertes à odeur de cacahuète. Fleurs blanches en été, en panicules, parfumées. Fruits bleus sur calice rouge lumineux en automne. Sol ordinaire mais non calcaire. Éviter les terres trop lourdes.



H. 3 à 3,5m Ø 2 à 2,5m



CONT	60/80	28.5
CONT	80/100	42.9
CONT	100/125	58.5
CONT	125/150	82.5
CONT	150/175	

CLERODENDRUM trichotomum 'Fargesii'

Arbuste ou petit arbre à grandes feuilles verte clair, pubescentes, rouge bronze à l'émergence. Fleurs blanches parfumés en été. Fruits bleus sur calice rouge lumineux. Plus rustique que le type.



H. 2 à 3m Ø 1,5 à 2m



CONT	40/60	23.5
CONT	60/80	28.5

CLETHRA alnifolia 'Pink Spire'

Forme buissonnante. Floraison en épis dressés et parfumés. Coloration automnale jaune d'or. Sol frais, léger et acide. Exposition ensoleillée à mi-ombre.



H. 1,20 m



CONT	40/60	17.9
------	-------	------

CLETHRA barbinervis 'Great Star'

Belle écorce. Grappes parfumées blanches en été. Floraison estivale



H. 2,5 à 4m Ø 2 à 3m



Motte	40/60	17.9
Motte	60/80	31.5
Motte	80/100	39.9

Nouveau

COLUTEA arborescens

Baguenaudier

Forme buissonnante. Feuillage composé, vert-grisâtre. Floraison jaune de juin à août. Fructification en gousses vertes puis teintées de rouge brun. Coloration automnale jaune d'or. Sol léger, même calcaire, sec.



H. 2 à 2,5m Ø 2 à 2,5m



CONT	40/60	11.9
CONT	60/80	14.5
CONT	80/100	18.5
Motte	125/150	33.5

CORDILYNE australis

Forme érigée. Résiste bien à la sécheresse.



'Red Star' Feuillage pourpre.



'Sundance' Feuillage tricolore.



H. 2 à 3 m



C2I		17.5
C4I		26.5
C7,5I		40.5



ARBUSTES D'ORNEMENT

CORDILYNE indivisa (=Dracaena indivisa)

Feuilles persistantes en forme de rubans vert foncé brillant et souples. Fleur blanche parfumée.



H. 1,5 à 2m Ø 1 à 1,5m



Cond.	Taille	Px détail TTC conseillé €
C 9I	80/100	26.5
C 9I	100/125	32.5
C 18I	100/125	44.5
C30I	125/150	79.5
C30I	150/175	103.5

CORNUS alba

Cornouiller blanc

Forme arquée. Feuillage vert. Bois rouge vif, décoratif l'hiver. Floraison blanche au printemps, en cymes. Rustique. Tous sols et toutes expositions. Croissance rapide.



H. 2,5m Ø 2m



CONT	40/60	8.9
ou	60/80	9.9
Motte	80/100	19.5
Motte	100/125	22.9
Motte	125/150	33.5
Motte	150/175	73.9

CORNUS alba 'Bâton Rouge'

Bois rouge vif. Feuillage vert puis pourpré en automne. Ramifié



H. 1 à 2 m Ø 1m



Motte	40/60	8.9
Motte	60/80	9.9
Motte	80/100	19.5
Motte	100/125	22.9

Nouveau

CORNUS alba

'Aurea'

Cornouiller doré

Feuillage jaune d'or, résistant au soleil, pourpre cuivré à l'automne. Fleurs blanches au printemps. Rameaux rouge vif en hiver. Rustique. Tous sols et toutes expositions. Croissance rapide.



C. 'Aurea'

CONT	40/60	8.9
CONT	60/80	9.9

'Elegantissima'

(= 'Argenteomarginata')

Cornouiller panaché blanc

Feuillage panaché blanc se teintant d'orangé à l'automne, bois rouge. Rustique. Tous sols et toutes expositions. Croissance rapide.



C. 'Elegantissima'

Motte	40/60	8.9
Motte	60/80	9.9
Motte	80/100	19.5
Motte	100/125	22.9
Motte	125/150	33.5
Motte	150/175	73.9

'Gouchaultii'

Cornouiller panaché jaune

Feuillage panaché de jaune doré et taché de rose dans le limbe, bois rouge. Rustique. Tous sols et toutes expositions. Croissance rapide.



C. 'Gouchaultii'

RN	40/60	7.5
RN	60/80	8.9
RN	80/100	15.9
RN	100/125	17.5

'Kesselringii'

Feuillage vert pourpré, feu à l'automne. Bois brun violacé. Tous sols et toutes expositions. Croissance rapide.



C. 'Kesselringii'

'Sibirica'

Cornouiller à bois rouge

Feuillage vert, plus rond que l'espèce. Bois très rouge, décoratif l'hiver. Fruits bleu noir. Sol humide et humifère.



C. 'Sibirica'

'Sibirica Variegata'

Cornouiller panaché à bois rouge

Feuillage panaché de blanc jaunâtre se teintant de rose à l'automne. Bois très rouge, décoratif l'hiver. Fruits blancs globuleux en octobre.



H. 2,5m Ø 2m



CORNUS alternifolia

Arbuste à branches étalées et étagées horizontalement. Floraison blanc crème en début d'été. Petit fruits ronds, noir bleuté. Exposition ensoleillée. Sol ordinaire, sans trop de calcaire, frais.



H. 4 à 6m Ø 6m

Nous consulter



ARBUSTES D'ORNEMENT

CORNUS alternifolia 'Argentea'

De forme identique au controversa 'Variegata', mais plus étagé. Feuilles plus petites et plus argenté.



H. 2 à 2,5m Ø 2 à 2,5m



Cond.	Taille	Px détail TTC conseillé €
CONT	40/60	57.5
CONT	60/80	91.9
CONT	80/100	118.9

CORNUS canadensis

Fleurs blanc vert, avec quatre bractées blanches, d'avril à juin. Fruits décoratifs, rouges, en automne. Sol frais à détrempé, non calcaire. Bon couvre-sol.



H. 0,15 m Ø 1m



C2I		8.9
C4I		16.9

CORNUS controversa

Port largement étalé. Grandes feuilles vert foncé, brillant, revers bleuté, pourpre à l'automne. Fleurs blanches en cymes de 15 cm. Fruits globuleux bleu-noir brillant. Aime les sols nutritifs, acides ou neutres, plutôt frais.



H. 6 à 8m Ø 4 à 5m



CONT	60/80	31.5
CONT	80/100	35.9
CONT	100/125	74.5

CORNUS controversa 'Variegata'

Superbe arbuste à port pyramidal. Rameaux disposés en plateaux surperposés. Feuilles ovales panachées de blanc crème. Feuillage très léger donnant un aspect original. Exposition mi-ombre.



H. 4 à 5m Ø 2,5 à 3m



CONT	60/80	54.9
C10I	80/100	76.9
C15I	100/125	95.9
C20I	125/150	155.9

CORNUS 'Eddie's White Wonder'

Feuillage rouge pourpre à l'automne. Fleurs à grandes bractées blanches au printemps



H. 3 à 4m Ø 3m



C4I		28.5
C10I	120/150	63.9
Motte	175/200	271.5
Motte	200/250	349.5
Motte	250/300	485.5

Nouveau

CORNUS florida

Port dressé. Feuillage décoratif en automne, d'une belle teinte pourpre. Floraison spectaculaire par les bractées blanches ou roses en mai. Sol acide ou neutre, nutritif.



H. 4 à 5m Ø 4m



C10I		63.9
------	--	------

CORNUS florida 'Cherokee Sunset'

Port dressé à rameaux plus ou moins étalés. Feuilles ovales, larges, recourbées, aux nervures marquées. Belle coloration pourpre à l'automne. Jeune pousse rougâtre, feuillage vert



H. 2m Ø 1 à 1,2m



C10I		63.9
------	--	------

CORNUS florida 'Cloud mine'

Bractées blanc pur. Fleurit dès son jeune âge.





















H. 3 à 4m Ø 2 à 3m



C10I		63.9
------	--	------



ARBUSTES D'ORNEMENT

	Cond.	Taille	Px détail TTC conseillé €
CORNUS florida 'Rainbow' ♥ Feuilles marginées de jaune, rouge pourpre en automne. Bractées blanches en mai.  H. 4m Ø 2m	 C4I C10I		28.5 63.9
CORNUS florida 'Rubra' ♥ Grand arbuste à bractées rose vif en mai. Jeunes pousses rouges, feuillage teinté à l'automne, ainsi que les fruits.  H. 3m Ø 2 à 3m	 C7I C10I C18I	60/80 125/150	44.5 63.9 126.9
CORNUS kousa ♥ Port dressé. Très coloré, écarlate, en automne. Floraison et fructification très décoratives. Fleurs entourées de bractées blanc crème en juin. Préfère un sol acide ou neutre, plutôt frais.  H. 3m Ø 2m	 C4I C10I C18I	125/150	28.5 63.9 105.5
CORNUS kousa 'China Girl' ♥ Feuillage vert se colorant en rouge feu à l'automne. Floraison blanc crème.  H. 3m Ø 2,5m	 C10I C18I	125/150	63.9 105.5
CORNUS kousa 'Chinensis' ♥ Port dressé, irrégulier. Rameaux étalés autour d'un axe tourmenté. Feuilles lancéolées vert foncé, glauques au revers. Coloration écarlate lavé de bronze. Fleurs de grande taille, bractées blanches en mai-juin.  H. 4 à 5m Ø 1,5 à 2m	 C4I		28.5
CORNUS kousa 'Goldstar' ♥ Feuillage jaune d'or, résistant au soleil, pourpre cuivré à l'automne, fleurs blanches en mai-juin.  H. 2,5 à 3,5m Ø 2 à 3m	 C4I		28.5
CORNUS kousa 'Satomi' ♥ Port dressé, irrégulier. Feuillage devenant rouge pourpre en automne. Superbes fleurs à bractées rougeâtres tout l'été. Fruits roses comestibles.  H. 3 à 4m Ø 2 à 3m	 C4I C10I C18I	125/150	28.5 63.9 105.5
CORNUS mas Cornouiller mâle Rameaux peu fournis, d'abord vert jaunâtre puis à l'écorce écaillée brun foncé. Feuilles vertes brillantes Fleurs jaune d'or.  H. 6 à 8m Ø 4 à 5m	 CONT CONT	40/60 60/80	8.9 9.9
CORNUS sanguinea Cornouiller sanguin Forme buissonnante. Très décoratif par son écorce rouge brunâtre en hiver. Feuillage vert prenant une couleur automnale rouge foncé. Floraison blanchâtre en mai-juin. Fruits noirs. Tout type de sol.  H. 4m Ø 2 à 2,5m	 Motte Motte Motte Motte Motte Motte Motte RN RN RN RN	40/60 60/80 80/100 100/125 125/150 150/175 175/200 200/250 250/300 40/60 60/80 80/100 100/125	8.9 9.9 19.5 32.5 39.9 73.9 85.5 102.5 122.9 7.5 8.9 15.9 17.5

ARBUSTES



ARBUSTES D'ORNEMENT

ARBUSTES

CORNUS sanguinea 'Midwinter Fire'

Cornouiller fluo

Plante très attractive grâce à son bois de trois coloris sur la même tige, jaune orangé et rouge. Feuillage vert prenant une couleur feu en automne. Accepte bien tous les sols, même secs et argileux.



H. 2,5m Ø 2m



Cond.	Taille	Px détail TTC conseillé €
CONT	40/60	13.5
CONT	60/80	17.5
Motte	40/60	13.5
Motte	60/80	17.5
Motte	80/100	33.5
Motte	100/125	39.5
Motte	125/150	

CORNUS stolonifera 'Flaviramea'

Cornouiller à bois jaune

Forme buissonnante. Feuillage vert, bois jaune en hiver. Fleurs et fruits blancs. Accepte bien tous les sols mais préfère les terres fraîches ou humides.



H. 2 à 3m Ø 2 à 3m



CONT	40/60	8.9
CONT	60/80	9.9
Motte	40/60	8.9
Motte	60/80	9.9
Motte	80/100	19.5
Motte	100/125	22.9
Motte	125/150	33.5
RN	40/60	7.5
RN	60/80	8.9
RN	80/100	16.9

CORNUS stolonifera 'Kelseyi'

Forme buissonnante. Feuillage vert clair, rouge en hiver. Extrémité des rameaux teintée de rouge en hiver. Très bon couvre-sol.



H. 0,80m Ø 1,50m



CONT	40/60	10.9
------	-------	------

CORONILLA emerus

Coronille des jardins

Forme buissonnante arquée. Floraison jaune, de juin à septembre. Rustique en tous sols, exposition ensoleillée. Supporte bien la taille.



H. 1,50m Ø 1,50m



C4I		16.5
-----	--	------

CORTADERIA selloana 'Argentea'

Herbe de la pampa

Plumet blanc en août, plus grand que le type. Peu exigeant sur la nature du sol mais préfère les terres fraîches. Sensible au gel.



H. 3,5m Ø 2m



C4I		15.9
C10I		25.9

CORTADERIA selloana 'Pumila'

Herbe de la pampa

Plumet blanc en août, plus petit que le type. Peu exigeant sur la nature du sol mais préfère les terres fraîches.



H. 2m Ø 1,5m



C4I		15.9
C10I		25.9

CORTADERIA selloana 'Rendatleri'

Herbe de la pampa

Plumet rose en août, plus petit que le type. Peu exigeant sur la nature du sol mais préfère les terres fraîches.



H. 2m Ø 1,5m



C4I		15.9
C10I		25.9

CORYLOPSIS pauciflora



Arbuste à port érigé. Feuilles pourpre bronze à la naissance puis vertes. Floraison jaune en grappes retombantes en mars, avant les feuilles. Préfère un sol acide et léger.










H. 2 m Ø 2m



CONT	40/50	18.9
------	-------	------



ARBUSTES D'ORNEMENT

	Cond.	Taille	Px détail TTC conseillé €
CORYLUS avellana Noisetier vert Port érigé. Feuilles vert foncé. Très larges châtons dorés en février, noisettes en août - septembre.  H. 3m Ø 3 à 4m			
CORYLUS avellana 'Aurea' Noisetier doré Feuilles dorées. Moins vigoureux que le type.  H. 2m Ø 2m			
CORYLUS avellana 'Contorta' Noisetier tortueux Rameaux tortueux en spirale, feuilles vertes légèrement enroulées. Très beaux châtons jaune clair en février-mars. Les branches sont utilisées en décoration. Tous sols et toutes expositions.  H. 3m Ø 2m			
CORYLUS avellana 'Laciniata' Noisetier vert à feuilles laciniées Feuilles vertes joliment dentelées. Moins vigoureux que le type. Tous sols et toutes expositions.  H. 2m Ø 2m			
CORYLUS avellana 'Red Majestic' Noisetier tortueux à feuillage pourpre.  H. 2m Ø 2m			
CORYLUS maxima 'Purpurea' Noisetier pourpre Forme arrondie. Grand feuillage pourpre noirâtre, châtons rouges en février, fruits comestibles rouges en août. Tous sols, situation mi-ensoleillée.  H. 3 à 4m Ø 3m			
COTINUS coggygia Arbre à perruques Forme arrondie. Les pédoncules soyeux forment une panicule légère et importante, rose clair en juin- juillet. Coloration jaune ou rouge du feuillage en automne. Situation ensoleillée, sol perméable.  H. 3 à 5m Ø 2 à 4m			

ARBUSTES



ARBUSTES D'ORNEMENT

ARBUSTES

COTINUS coggygia 'Dusky Maiden' ♥

Forme arrondie. Feuillage pourpre très foncé. Fleurs en forme de plumets roses en juillet-août. Peut être utilisé pour plantation en bac. Tous sols drainés voire secs.



H. 4m Ø 3m



Cond.	Taille	Px détail TTC conseillé €
Motte	100/125	70.5
Motte	125/150	83.9
Motte	150/175	109.9

COTINUS coggygia 'Royal Purple'

Arbre à perruques pourpre

Forme arrondie. Feuillage pourpre très foncé avec un liseré rouge. Fleurs en forme de plumets pourpre en juin. Moins vigoureux que l'espèce.



H. 3 à 3,5m Ø 2,5 à 3m



CONT	40/60	16.5
C7,5l	60/80	29.5
C7,5l	80/100	38.9
Motte	80/100	29.9
Motte	100/125	70.5
Motte	125/150	83.5

COTINUS coggygia 'Selection'

Feuillage vert foncé, magnifique floraison rouge carmin en juin-juillet.



H. 3 à 4m Ø 3 à 4m



CONT	40/60	16.5
C7,5l	60/80	29.5

COTINUS coggygia 'Young Lady'®

Port compact, arrondi. Feuillage vert prenant une coloration jaune rouge en automne. Floraison blanc rosé en panicules en mai.



H. 3 à 4m Ø 3 à 4m



CONT	40/60	16.5
C7,5l	60/80	29.5
C7,5l	80/100	38.5

COTINUS 'Grace'

Feuillage pourpre, rouge orangé à l'automne. Fleurs en forme de plumets rose pourpre en juin. Très vigoureux.



H. 7 à 8m Ø 5 à 7m



CONT	40/60	16.5
C7,5l	60/80	29.5
Motte	80/100	29.9

COTONEASTER radicans 'Eichholz'

Végétation tapissante. Feuillage vert foncé brillant, feuilles de calibre inférieur à C. dammeri. Abondante floraison blanche en mai. Gros fruits rouges en septembre. Tous sols, même calcaires. Soleil ou mi-ombre.



H. 0,4m Ø 0,4m



CONT	20/30	5.9
CONT	30/40	8.5
CONT	40/60	8.9

COTONEASTER radicans

Végétation tapissante. Feuillage vert foncé brillant. Abondante floraison blanche ou rosée en mai. Très gros fruits rouges en septembre. Tous sols, même calcaires. Soleil ou mi-ombre.



H. 0,15m Ø 0,15m



CONT	30/40	8.5
CONT	40/60	8.9

COTONEASTER 'Skogholm'

Persistant, vigoureux, excellent couvre sol. Feuilles vert foncé lustrées. Fleurs blanches en mai-juin. Gros fruits rouge corail. Retient la terre de façon parfaite. Tous sols, même calcaires. Soleil ou mi-ombre.



H. 1m Ø 1,5m



CONT	20/30	5.9
CONT	30/40	8.5
CONT	40/60	8.9

COTONEASTER franchetii

Rameaux flexibles, feuilles vertes à revers argenté, fleurs blanches rosées en mai-juin, puis fruits orange vif. Sol ordinaire, pas trop sec et nutritif.




























H. 2m Ø 2m



CONT	40/60	7.5
CONT	60/80	9.5
CONT	80/100	17.5
C7,5l		21.5
C10l		26.5
C18l	100/125	47.9



ARBUSTES D'ORNEMENT

	Cond.	Taille	Px détail TTC conseillé €
<p>COTONEASTER horizontalis Rameaux raides, très étalés. Feuillage vert coriace et luisant, orangé rouge en automne. Floraison blanc rosé. Fruits rouge vif, nombreux. Tous sols, même secs.</p>  <p>H. 1m Ø 1,5 m</p> 	CONT CONT CONT	20/30 30/40 40/60	5.9 8.5 8.9
<p>COTONEASTER horizontalis 'Variegatus' Rameaux disposés en arêtes de poisson. Feuillage vert panaché de blanc crème, rougissant à l'automne. Fruits rouge vif, persistant jusqu'au coeur de l'hiver. Végétation plus faible et feuilles plus petites que C. horizontalis.</p>  <p>H. 0,80 à 1m Ø 1 à 1,5m</p> 	CONT	20/30	8.5
<p>COTONEASTER lacteus Forme arrondie. Feuillage persistant vert foncé, floraison blanchâtre en juin-juillet, fructification rouge en grappes en novembre. Sol ordinaire, nutritif.</p>  <p>H. 3m Ø 3m</p> 	CONT CONT CONT C7,5l C10l C15/18l	40/60 60/80 80/100 100/125	7.5 9.5 17.5 21.5 26.5 47.9
<p>COTONEASTER microphyllus Forme étalée. revers de la feuille grisâtre. Fruits rouge écarlate. Feuillage persistant.</p>  <p>H. 1m Ø 2m</p> 	CONT	30/40	8.5
<p>COTONEASTER procumbens 'Streib's Findling' Feuillage vert foncé brillant. Fleurs blanc rosé en mai-juin. Fruits rouges en septembre persistant tout l'hiver. Tout terrain, même calcaire.</p>  <p>H. 0,15 m Ø 1m</p> 	CONT CONT	30/40 40/60	8.5 8.9
<p>CRATAEGUS Cime arrondie. Feuillage vert foncé brillant. Floraison en bouquets de fleurs doubles, abondante, en mai-juin. Tous sols, même calcaires. Exposition ensoleillée.</p>  <p>H. 5m Ø 3m</p>  <p>C. 'Rosea Plena'</p>  <p>C. 'Paul's Scarlet'</p>  <p>C. 'PMonogyna'</p>	Motte Motte	60/80 80/100	20.9 28.9
<p>x media 'Paul's Scarlet' (rouge carminé) laevigata 'Rosea Plena' (rose) monogyna (blanc)</p>  <p>C. 'Andreanus'</p>  <p>C. x 'Allgold'</p>	CONT C7,5l	40/60 60/80	11.9 18.5
<p>CYTISUS Genêt à balai Arbrisseau pouvant atteindre 2 m, possédant de longs rameaux vert. Fleurs diverses en avril-mai.</p> <p>'Andreanus' (rouge et jaune)  'Burkwoodii' (rouge bordé de jaune)  'La Coquette' (rose et jaune)  'Roter Favorit' (rouge foncé) </p> <p>x praecox 'Albus' (blanc pur)  x praecox 'Allgold' (jaune)  x praecox 'Hollandia' (rouge) </p>  <p>H. 1,8 à 2m Ø 1,2 à 1,5m</p>  <p>C. 'Andreanus'</p>			



ARBUSTES D'ORNEMENT

ARBUSTES

DANAE racemosa = Ruscus racemosus

Laurier d'Alexandrie

Port arrondi. Feuillage vert foncé. Fructification rouge d'octobre à janvier. Sol frais, humifère.



H. 1m Ø 1m



Cond.	Taille	Px détail TTC conseillé €
CONT ou motte	30/40 40/60	16.5 36.5

DAVIDIA involucrata

Arbre aux mouchoirs

Port conique. Feuillage vert prenant une teinte jaune en automne. Deux larges bractées blanc ivoire accompagnent les fleurs et évoquent des pochettes. Sol profond, frais et nutritif.



H. 8 à 10m



C7,5l		46.5
-------	--	------

DEUTZIA gracilis

Port arrondi. Feuillage vert foncé. Petites fleurs simples blanches, en grappes, en mai. Tous sols, même calcaires. Craint la sécheresse. Exposition ensoleillée. Très rustique.



H. 0,80m Ø 0,80m



CONT	30/40	10.9
CONT	40/60	19.5
C7,5l	40/60	20.9
Motte	60/80	26.5
	80/100	29.9

DEUTZIA gracilis 'Nikko'

Port étalé. Arbuste de petit développement très ramifié, formant une boule compacte. Feuillage vert foncé, belle couleur pourpre automnale. Abondante floraison blanche en mai-juin. Rustique et peu exigeant sur la nature du sol, sauf sol sec. Situation ensoleillée.



H. 0,40m Ø 0,40m



CONT	20/30	9.9
CONT	30/40	11.9
C7,5l		20.9

DEUTZIA

x hybrida 'Mont Rose'

Forme arrondie. Grande végétation, feuilles ovales vert foncé, fleurs simples roses en juin, pétales ondulés.



H. 1,5m Ø 1 à 1,2m



D. 'Mont Rose'

x hybrida 'Perle Rose'

Forme arrondie. Fleurs rose mauve bordées de blanc en juin.



H. 2m Ø 2m



D. 'Perle Rose'

x magnifica

Forme arrondie, rameaux arqués. Assez proche du scabra, grandes fleurs doubles, blanc pur, en mai-juin. Croissance rapide. Rustique et peu exigeant sur la nature du sol, sauf sol sec. Situation ensoleillée.



H. 2 à 2,5m Ø 1,5 à 2m



D. 'Magnifica'

x rosea 'Carminea'

Port large à rameaux retombants. Fleurs en clochettes, blanc rosé, rose à l'extérieur en grappes allongées, très odorantes en mai-juin.



H. 1m Ø 1 à 1,5m



D. 'Rosea Carminea'

scabra 'Pride of Rochester'

Forme arrondie. Végétation érigée, rameaux souples. Fleurs blanches doubles, rose pâle à l'extérieur, en juin-juillet. Boutons blanc rosé. Très vigoureux. Ecorce rouge brun s'exfoliant. Rustique et peu exigeant sur la nature du sol, sauf sol sec, réclame une situation ensoleillée.



H. 2 à 3m Ø 1,50 à 2m



D. 'Pride of Rochester'



ARBUSTES D'ORNEMENT

Cond. Taille Px détail TTC conseillé €

DRACAENA = voir à CORDILYNE

Voir page 66

ELAEAGNUS angustifolia

Olivier de Bohême

Forme arrondie. Feuillage gris-vert argenté. Floraison blanche très parfumée en mai-juin. Très rustique. Tous terrains. Exposition ensoleillée.



H. 1 à 1,5m Ø 2m



CONT	60/80	15.5
ou	80/100	20.5
Motte	100/125	28.9
Motte	125/150	35.5
Motte	150/175	57.5
Motte	175/200	86.5

ELAEAGNUS x ebbingei

Forme arrondie. Feuillage persistant, végétation compacte, feuillage vert foncé à revers argent brillant. Arbuste très florifère, blanc parfumé, en septembre-octobre, s'il n'est pas taillé. Sol ordinaire, acide ou alcalin, pas trop sec.



H. 2 à 3m Ø 1,5 à 2m



CONT	40/60	12.9
CONT	60/80	18.9
C7,5I	60/80	20.9
C7,5I	80/100	22.9
C7,5/10I	100/125	24.9
C18I	125/150	50.5

ELAEAGNUS x ebbingei 'Gilt Edge'

Port en dôme. Un peu moins rustique que le type. Feuilles marginées de jaune crème. A planter en zone abritée du vent. Sol ordinaire, acide ou alcalin, pas trop sec.



H. 2 m Ø 1,5 à 2m



C3I	30/40	11.5
C9I	60/80	25.9
C15I	80/100	47.9
C18I	100/125	57.5
C30I	100/125	100.9
C50I	125/150	162.9

ELAEAGNUS x ebbingei 'Limelight'

Port érigé, feuilles marginées de jaune d'or. Cette coloration très marquée au printemps s'atténue un peu en automne. Sol ordinaire, acide ou alcalin, pas trop sec.



H. 2m Ø 1,5 à 2 m



C3I	40/60	14.5
C9I	60/80	24.9
C9I	80/100	31.5
C18I	100/125	57.5
C35I	125/150	95.9
C50I	125/150	112.5

ELAEAGNUS pungens 'Maculata'

Forme arrondie. Arbuste persistant, feuillage luisant jaune marginé de vert. Rameaux épineux. Peu exigeant sur la nature du sol (sauf trop calcaire ou trop sec) et l'exposition. Supporte bien la taille.



H. 1 à 1,5m Ø 2m



C3I	40/60	14.9
C7,5I	40/60	20.5
C10I	60/80	28.9
C10I	80/100	43.5
C18I	80/100	47.9
C18I	100/125	57.5
C30I	100/125	86.5
C50I	125/150	138.9
C18I	D40-50	68.5

ERIOBOTRYA japonica

Néflier du Japon

Forme arrondie. Feuillage vert foncé luisant. Floraison blanche, parfumée, de septembre à janvier. Fructification jaune orangé au printemps. Sol ordinaire, bien drainé.





H. 8m



C10I	60/80	30.9
C15I	80/100	52.9
C30I	100/125	83.9
C55I	150/175	138.9

ESCALLONIA


'Apple Blossom' ((rose clair saumoné) 


'Cardinalis' (rouge foncé) 

'Donard Seedling' (rose et blanc) 

'Donard Radiance' (grandes fleurs roses) 

'Pride of Donard' (rose foncé) 

rubra (rose rouge) 

'Iveyi' (blanc) 

Port buissonnant. Arbuste à feuillage vert brillant persistant, végétation compacte plus ou moins étalée. Petites fleurs de juin à septembre. Craint les fortes gelées. Peu exigeant sur la nature du sol, préfère les situations ensoleillées.



H. 2 m Ø 1 à 1,5m



CONT	40/60	9.9
C7,5I	60/80	18.5



ARBUSTES D'ORNEMENT

ARBUSTES

ESCALLONIA 'Red Dream'

Port buissonnant. Feuilles petites, persistantes, vert brillant, rougeâtres en automne. Fleurs rouges. Idéal pour bacs et jardinières.



H. 0,5 m Ø 0,5 m



Cond.	Taille	Px détail TTC conseillé €
CONT	30/40	9.9
CONT	40/60	22.9

EUCALYPTUS gunnii

Feuillage persistant bleuté, aromatique. Ecorce très décorative, blanche. Branche souple, croissance rapide. Accepte bien tous les sols drainés.



H. 15 à 20m Ø 5 à 6m



C5I	60/80	11.9
C5-7I	150/200	28.9
C10I	200/250	42.9

EUONYMUS alatus ♥

Fusain ailé

Port arrondi, végétation dense. Rameaux à section carrée munis d'ailes liégeuses brunes. Feuilles ovales vert grisâtre, parées de teintes rouges, violettes et orangées en automne. Rustique. Sans exigence sur le sol et l'exposition.



H. 2,50m Ø 2,50m



CONT	30/40	13.9
CONT	40/60	24.9
ou	60/80	29.5
Motte	80/100	27.5

EUONYMUS alatus 'Compactus'

Variété plus compacte que la précédente. Développement plus faible.



H. 1,50m Ø 1,50m



CONT	30/40	13.9
CONT	40/60	24.5
ou	60/80	28.5
Motte	80/100	39.5

EUONYMUS europaeus ♥

Forme arrondie, rameaux souples retombants. Fruits très décoratifs, rose vif et orange, très décoratifs à l'automne. Résiste bien en sol calcaire. Toute exposition.



H. 2 à 2,50 m Ø 1,50 à 2 m



Motte	40/60	24.5
Motte	60/80	28.5
Motte	80/100	39.5
Motte	100/125	48.5

EUONYMUS fortunei Blondy® 'Interbolwi'

Variété très étalée au feuillage panaché jaune. Rustique et sans exigence sur la nature du sol et l'exposition.



H. 0,30 à 0,40m Ø 0,60m



CONT	20/30	9.9
CONT	30/40	11.9

EUONYMUS fortunei 'Emerald Gaiety'

Fusain à petite végétation, feuillage vert panaché de blanc. Utilisé pour les talus et bordures. Rustique et sans exigence sur la nature du sol et l'exposition. Petites feuilles marginées de rouge corail en hiver.



H. 0,60 à 0,80m Ø 0,70m



CONT	15/20	8.9
CONT	20/30	9.9
CONT	30/40	11.9

EUONYMUS fortunei 'Emerald'n Gold'

Fusain à petite végétation, feuillage vert panaché de jaune. Utilisé pour les talus et bordures. Rustique et sans exigence sur la nature du sol et l'exposition. Petites feuilles marginées de rouge corail en hiver.












H. 0,60 à 0,80m Ø 0,70m



CONT	15/20	8.9
CONT	20/30	9.9
CONT	30/40	11.9



ARBUSTES D'ORNEMENT

	Cond.	Taille	Px détail TTC conseillé €
<p>EUONYMUS fortunei 'Coloratus' Forme étalée. Petites feuilles vertes se colorant de pourpre en hiver. Excellente plante couvre-sol. Sans exigence sur la nature du sol et l'exposition.</p> <p> H. 0,60 m Ø 1,50m</p> 	C2L		7.9
<p>EUONYMUS fortunei 'Dart's Blanket' Feuilles vertes foncées et persistantes, brun rougeâtre ou lavées de violet en hiver. Très bon couvre sol.</p> <p> H. 0,50m Ø 0,80m</p> 	C2L CONT	30/40	7.9 12.9
<p>EUONYMUS japonicus 'Duc d'Anjou' Feuilles vertes largement maculées de jaune. Très rustique. Accepte bien tous les sols.</p> <p> H. 2 à 4m Ø 2 à 3m</p> 	CONT CONT C7,5l C7,5l	30/40 40/50 50/60 60/80	11.5 17.9 26.9 33.9
<p>EUONYMUS japonicus 'President Gauthier' Fusain panaché argenté Feuilles vertes largement maculées de blanc crème. Très rustique. Accepte bien tous les sols. Peu exigeant sur l'exposition.</p> <p> H. 2 à 4m Ø 2 à 3m</p> 	CONT CONT C7,5l C7,5l Motte Motte	30/40 40/50 50/60 60/80 80/100 100/125	11.5 17.9 26.9 33.9 88.9 126.5
<p>EUONYMUS fortunei 'Sunspot' Forme étalée. Fusain très rampant, feuillage maculé de jaune vif marginé de rouge en hiver.</p> <p> H. 0,30 à 0,40m Ø 0,60m</p> 	CONT CONT	20/30 30/40	10.9 12.9
<p>EUONYMUS japonicus Fusain du japon Forme arrondie. Feuillage vert luisant. Forme arrondie. Rustique. Préfère les sols perméables. Peu exigeant sur l'exposition.</p> <p> H. 3 à 5 m Ø 3 à 5 m</p> 	C3l C3l C10l C10l C30l C50l	30/40 40/60 60/80 80/100 100/125 125/150	9.9 11.9 22.9 26.5 76.9 124.9
<p>EUONYMUS japonicus 'Aureopictus' Fusain panaché de blanc crème au centre de la feuille. Port érigé. Redoute les fortes gelées. Préfère les sols perméables, peu exigeant sur l'exposition.</p> <p> H. 2 à 2,5m Ø 1,5 à 2m</p> 	C3l C3l C10l C18l C30l C50l	30/40 40/60 60/80 80/100 100/125 125/150	9.9 11.9 22.9 50.5 76.9 124.9
<p>EUONYMUS japonicus 'Aureovariegatus' Forme arrondie. Fusain doré, marginé de jaune d'or à l'extérieur de la feuille, arbuste très lumineux. Redoute les fortes gelées. Préfère les sols perméables, peu exigeant sur l'exposition.</p> <p> H. 2 à 2,5m Ø 1,5 à 2m</p> 	C3l C3l C10l C18l C30l C50l Motte Motte	30/40 40/60 60/80 80/100 100/125 125/150 60/80 80/100	9.9 11.9 22.9 50.5 76.9 124.9 22.9 50.5
<p>EUONYMUS japonicus 'Bravo' Port compact, rameaux érigés. Feuilles vert foncé marginées de blanc crème. Très rustique. Sols ordinaires, même calcaires. Toutes expositions, sauf ombre permanente.</p> <p> H. 1 à 1,5m Ø 0,80m</p> 	CONT C10l C18l	30/40 60/80 80/100	9.9 22.9 50.5



ARBUSTES D'ORNEMENT

EUONYMUS japonicus 'Silver Queen'

Feuillage panaché blanc, érigé.



Cond.	Taille	Px détail TTC conseillé €
CONT	30/40	11.9
CONT	40/50	18.5
C7,5l	50/60	26.9

EUONYMUS phellomanus

Rameaux à 4 ailes liégeuses. Fructification en grosses grappes roses vif dès le mois d'août. Feuillage à coloration automnale rouge vif. Sol frais et nutritif. Exposition ensoleillée ou mi-ombragée.



H. 4m Ø 4m



CONT	40/60	31.5
CONT	60/80	34.9
CONT	80/100	39.9

EUODIA daniellii (=TETRADIUM)

Floraison blanc crème en juillet - août. Infrutescences rouges très décoratives. Magnifique coloration dorée automnale. Joli tronc de couleur grise. Tous types de sols, même calcaires, sans excès d'humidité.



H. 8 à 12m Ø 5 à 7m



Motte	40/60	24.5
Motte	60/80	29.5
Motte	80/100	39.5



Nouveau

EXOCHORDA x macrantha

Rameaux brun rouge. Feuillage vert clair. Floraison blanc pur en mai, en grappes dressées. Préfère les terres peu calcaires et bien drainées.



H. 3m Ø 3m



CONT	40/60	16.5
CONT	60/80	29.5
CONT	80/100	40.5

EXOCHORDA x macrantha 'The Bride'

Port évasé. Fleurs blanches au printemps en avril-mai, excellent couvre sol, très florifère.



H. 1 à 1,5m Ø 1,5 à 2m



CONT	40/60	16.5
CONT	60/80	29.5
CONT	80/100	40.5

EXOCHORDA racemosa

Forme arrondie. Feuillage vert clair. Floraison blanc pur en mai-juin. Redoute les fortes gelées et préfère les sols frais. Exposition ensoleillée ou mi-ensoleillée.



H. 2,50 m Ø 1,50 m



CONT	40/60	16.5
ou	60/80	29.5
Motte	80/100	40.5
	100/125	50.9

EXOCHORDA racemosa 'Niagara'

Forme arrondie, compacte. Nouvelle introduction. Floraison exceptionnelle blanc pur en mai-juin. Exposition ensoleillée ou mi-ensoleillée.



H. 1,50 m Ø 1,50 m



Motte	40/60	16.5
Motte	60/80	29.5
Motte	80/100	40.5

Nouveau

EXOCHORDA serratifolia 'Snow White'

Forme arrondie. Floraison blanc pur en mai-juin. Exposition ensoleillée ou mi-ensoleillée.



H. 2,50 à 4m Ø 2 à 3m



Motte	40/60	16.5
Motte	60/80	29.5
Motte	80/100	40.5
Motte	100/125	50.9

Nouveau

FAGUS sylvatica

Hêtre commun

Port large et assez régulier. Feuillage vert brillant, jaune et brun clair à l'automne. Garde en partie ses feuilles l'hiver. Ecorce lisse gris clair. Préfère les sols profonds, nutritifs et frais. Supporte bien les tailles.



H. 30 à 40m Ø 20 à 25m



Motte	125/150	28.5
Motte	150/175	35.5
Motte	175/200	41.9
Motte	200/250	56.5
C7,5L	125/150	31.5
C7,5L	150/175	42.5



ARBUSTES D'ORNEMENT

FAGUS sylvatica 'Purpurea'

Hêtre à feuilles pourpres (de semis)

Très beau feuillage fait de cuivre et de rouge plus foncé à l'automne. Croissance moins vigoureuse que le type.




H. 25 à 30m Ø 18 à 20m



Cond.	Taille	Px détail TTC conseillé €
Motte	125/150	31.5
Motte	150/175	39.5
Motte	175/200	47.9
Motte	200/250	62.9
Motte	250/300	124.9
Motte	300/350	249.9
Motte	350/400	391.5

FAGUS sylvatica et sylvatica 'Purpurea' Legendre

Hêtre palissé forme Legendre.



Motte	3 étages	166.5
Motte	4 étages	221.9
Motte	5 étages	277.5

Nouveau

FATSIA japonica

Grandes feuilles palmées. Floraison blanche, en grappes globuleuses. Fruits noirs. Sol ordinaire, frais. Toute exposition sauf très ombragée.



H. 2m Ø 3m



C4I		19.9
C10I	60/80	38.5
C18I	80/100	62.5
C30I	100/125	95.9

FORSYTHIA x intermedia 'Lynwood'

Port dressé et raide. Floraison abondante, jaune lumineux en mars-avril. Tout sol, préférence pour les terres fraîches et nutritives.



H. 2,5m Ø 2, 5m



Motte	80/100	12.9
Motte	100/125	14.9
Motte	125/150	21.9
Motte	150/175	31.9
Motte	175/200	41.5
Motte	200/250	76.9

FORSYTHIA Marée d'Or® 'Courtasol'

Végétation étalée, feuillage vert clair, floraison hâtive en mars-avril, d'un joli jaune. Variété précoce, couvre sol original. Tout sol, préférence pour les terres fraîches et nutritives.



H. 0,6m Ø 1, 2m



CONT	20/30	9.9
CONT	30/40	10.9

FORSYTHIA Mélée d'or® 'Courtaneur'

Moins tapissant que Marée d'or®. Petit développement. Coloration automnale pourpre.



H. 1m Ø 1m



CONT	30/40	10.9
------	-------	------

FORSYTHIA x intermedia 'Spring Glory'

Port dressé large. Grandes fleurs jaune clair en mars-avril. Tout sol, préférence pour les terres fraîches et nutritives.



H. 1,8m Ø 1,5m



CONT	40/60	8.9
ou	60/80	11.9
Motte	80/100	12.9
	100/125	14.9
	125/150	21.9
	150/175	31.9

FORSYTHIA x intermedia Week-end® 'Courtalyn'

Végétation basse très touffue et ramifiée. Fleurs jaune d'or réparties sur toute la plante, précoce en mars-avril. Tout sol, préférence pour les terres fraîches et nutritives.



H. 1,2 à 2,0 m



RN	40/60	7.5
RN	60/80	9.9
RN	80/100	12.5
RN	100/125	14.5

FOTHERGILLA major

Port pyramidal. Feuilles vert foncé luisant devenant jaune puis rouge orangé à l'automne. Fleurs blanc crème en épis, en mai, très parfumées. Croissance lente. Rustique. Situation ensoleillée à mi-ombragée. Préfère les sols acides et frais.



H. 2,50m Ø 1, 5m



Nous consulter



ARBUSTES D'ORNEMENT

FREMONTODENDRON californicum 'Pacific Sunset'

Port dressé. Feuillage vert, floraison jaune d'or en mai jusqu'au gelées. Sol bien drainé. Exposition ensoleillée et abritée.



H. 2,50m Ø1,5m



Cond.	Taille	Px détail TTC conseillé €
CONT	40/60	23.9

FUCHSIA magellanica 'Riccartonii'

Forme arquée. Feuillage vert sombre, floraison rose violet.



H. 1,2 à 1,5m Ø 0,8 à 1,2m



CONT	30/40	13.9
------	-------	------

GENISTA hispanica

Petit arbuste de forme arrondie, rameaux épineux. Feuillage vert grisâtre, floraison jaune d'or en mai. Résiste bien à la sécheresse et aux expositions chaudes. Eviter les sols trop calcaires.



H. 0,60m Ø 1,00m



CONT	20/30	9.9
CONT	30/40	11.9

GENISTA lydia

Genêt de Syrie

Genêt à port rampant et à floraison particulièrement éclatante jaune en mai-juin. Rameaux jonciformes et retombants. Tous sols, même secs.



H. 0,50m Ø 0,80m



CONT	20/30	9.9
CONT	30/40	11.9

GENISTA pilosa 'Vancouver Gold'

Petit arbuste au port prostré, vert foncé et couvert d'une pilosité soyeuse. Floraison abondante jaune pure en mai. Tous sols, secs ou calcaires.



H. 0,60m Ø 0,50 à 0,60m



CONT	20/30	9.9
CONT	30/40	11.9

GENISTA tinctoria 'Royal Gold'

Rameaux fourchus vert foncé, garnis de feuilles étroites peu nombreuses. Grosses fleurs jaune d'or de juin à août.



H. 0,80m Ø 0,50 à 0,60m



CONT	30/40	11.9
------	-------	------

HAMAMELIS x intermedia

Noisetier des sorcières

Port dense et évasé. Coloration automnale, fleurs odorantes en janvier-février. Rustique, terrain frais avec apport de terre de bruyère en sol calcaire, exposition indifférente.



'Arnold Promise' fleurs jaune foncé

'Diana' fleurs rouges



'Jelena' fleurs rouille




'Pallida' fleurs jaune citron, précoces

'Westerstede' fleurs jaune tardives, février-mars



H. 4m Ø 4m



H. 'Diana'



H. 'Westerstede'

C5I	60/80	40.9
C7,5I	80/100	63.9
Motte	60/80	49.9
Motte	80/100	63.9
Motte	100/125	96.9



ARBUSTES D'ORNEMENT

HEDERA helix 'Glacier'

Feuillage vert clair marginé de blanc crème, cœur argenté. Excellent couvre sol. Peut également se palisser.



HEDERA helix 'Green Ripple'

Couvre sol. Petites feuilles vert foncé, trois à cinq lobes.



HEDERA helix 'Ivalace'

Couvre sol. Petites feuilles vert foncé, luisantes, à cinq lobes.



HIBISCUS syriacus

Althea / Ketmie des jardins

Arbuste buissonnant au port érigé, fleurissant abondamment de juillet jusqu'aux gelées. Feuillage vert jaunissant en automne. Préfère les sols profonds, pas trop secs et pas trop compacts.



H. 2 à 3m Ø 2m

A Fleurs simples

- 'Pinky Spot' (rose clair à cœur rouge)
- 'Hamabo' (rose clair à cœur rouge)
- 'Oiseau bleu' (bleu à cœur rouge)
- 'Marina' (bleu à cœur rouge)
- 'Pink Giant' ® 'Flogi' (rose à cœur rouge)
- 'Red Heart' (blanc à cœur rouge)
- 'Rosalbane' (rose tendre à cœur rouge)
- 'William R. Smith' (blanc pur)
- 'Woodbridge' (rouge à cœur grenat)
- Russian Violet® 'Floru'(mauve à coeur rouge)

Stock limité en 125 et plus.

Possible en 1/2 tige 6/8, nous consulter pour connaître les variétés

HIPPOPHAE rhamnoides

Argousier

Excellent arbuste pour bord de mer, à feuillage grisâtre. Rameaux très épineux, fruits jaune orangé de septembre à mars. Rustique et peu exigeant sur la nature du sol, supporte bien le calcaire. Exposition ensoleillée ou semi-ensoleillée.



H. 4 à 5m Ø 3 à 4m

HYPERICUM 'Hidcote'

Millepertuis arbustif

Forme arrondie. Croissance rapide, floraison abondante, jaune, de juillet à octobre. Fructification rose. Rustique et sans exigence sur la nature du sol et l'exposition.



H. 1,5m Ø 0,80m

HYPERICUM inodorum 'Elstead'

Arbuste semi-persistant. Floraison jaune de petites dimensions suivie de gros fruits rouge/rosé.



H. 0,80 à 1m Ø 0,80 à 1m

Cond.

Taille

Px détail TTC conseillé €

CONT

30/40

10.9



CONT

40/60

18.5

Motte

60/80

25.5

Motte

80/100

33.9

Motte

100/125

54.5

CONT

1/2 T 6/8

61.5



A Fleurs doubles

- 'Ardens' (pourpre à rouge-violet)
- 'Jeanne d'Arc' (blanc pur)
- 'Duc de Brabant' (rouge foncé)
- 'Lavander Chiffon' ® 'Notwoodone' (bleu lavande strié de rouge)
- 'White Chiffon' ® 'Notwoodtwo' (blanc)
- 'Boule de Feu' (rouge pourpre)

C10I

125/150

26.5



CONT

30/40

9.9

CONT

40/60

13.5

C7,5I

60/80

17.5



C3I

20/30

10.9





ARBUSTES D'ORNEMENT

ARBUSTES

HYPERICUM x moserianum 'Tricolor'

Forme arrondie. Arbuste très tapissant. Feuilles vertes joliment panachées de blanc et rose. Croissance lente, petites fleurs jaunes de juillet à septembre. La taille doit être faite après l'hiver. Sans exigence sur la nature du sol. Préfère une exposition ensoleillée ou mi-ensoleillée.



H. 0,30 à 0,50m Ø 0,50m



Cond.	Taille	Px détail TTC conseillé €
CONT	20/30	10.9
CONT	30/40	11.9

ILEX aquifolium

Port pyramidal irrégulier. Très décoratif avec son feuillage vert luisant et ses fruits rouges qui persistent tout l'hiver. Fleurs blanches en mai-juin. Plante dense et souple, très résistante. Accepte bien tous les sols, frais ou jamais trop secs. Exposition abritée.



H. 6 à 10m Ø 5 à 7m



CONT	30/40	16.9
C7,5l	40/60	27.9
Motte	40/60	27.9
Motte	60/80	56.9
Motte	80/100	70.5

ILEX aquifolium 'Argentea Marginata'

Port compact. Feuilles rose pourpre à l'émergence, puis vert éclatant bordé de blanc crème. Beaux fruits rouges.



H. 3 à 5m



C7,5l	40/60	27.9
C18l	60/80	52.9
C30l	80/100	107.9

ILEX aquifolium 'Castaneifolia'

Grandes feuilles rappelant celles du chataignier. Croissance rapide.



H. 2 à 3m Ø 1,5 à 2,5m



CONT	40/60	34.9
Motte	60/80	55.9
Motte	80/100	68.5
C30l	200/250	158.5

ILEX x altaclerensis 'Golden King'

Port érigé, lâche. Feuilles peu épineuses, larges et épaisses, vert foncé largement bordées de jaune. Fruits corail, peu abondants. A protéger du froid dans les régions à hiver très rigoureux.



H. 3 à 5m Ø 2 à 3 m



CONT	40/60	34.9
Motte	60/80	55.9
Motte	80/100	68.5
Motte	100/125	118.9

ILEX x altaclerensis 'W.J Bean'

Arbuste de forme pyramidale, de taille moyenne, aux feuilles coriaces et aux baies oolorées n'apparaissant qu'en présence d'un pied mâle et d'un pied femelle. Sol acide, frais, drainé et riche en humus. Exposition ombragée. Croissance lente.



H. 3 à 5m



Motte	40/60	34.9
Motte	60/80	55.9

ILEX aquifolium 'Alaska'

Feuilles très piquantes, nombreuses baies rouge vif. Port dressé, intérêt hivernal.



H. 2 à 3 m Ø 1,80 à 2m



Motte	80/100	66.9
Motte	100/125	89.9
Motte	125/150	103.9

ILEX aquifolium 'J.C. Van Tol'

Houx panaché

Feuillage vert brillant peu piquant, forte végétation. Très fructifère dès son jeune âge. Gros fruits rouges de septembre à mars. Sol ordinaire.



H. 6 à 8 m Ø 5 à 7 m



CONT	40/60	34.9
Motte	60/80	55.9
Motte	80/100	68.5
Motte	100/125	118.9



ARBUSTES D'ORNEMENT

	Cond.	Taille	Px détail TTC conseillé €	
ILEX aquifolium 'Pernyi' Houx de Pernyi Port érigé. Feuillage intéressant. Fruits décoratifs.  H. 2 à 3 m Ø 1,80 à 2m	 Motte Motte	60/80 80/100	55.9 68.5	
ILEX cornuta 'Dazzler' Croissance lente. Feuilles très anguleuses à 5 épines. Tolérant à la chaleur.  H. 2 à 3 m Ø 1,80 à 2m	 Motte	60/80	55.9	
ILEX crenata Variétés femelle à feuilles brillantes, convexes. Végétation compacte ressemblant au buis, fruits noirs. Très rustique. Sol plutôt nutritif et frais.  H. 2m Ø 1,8 à 2m	 CONT Motte Motte	30/40 40/60 60/80	21.5 31.5 38.9	
ILEX crenata 'Blondie' ® Houx crénelé à petites feuilles blondes. Feuillage persistant vert clair, jeunes pousses dorées. Supporte très bien la taille, même sévère. Croissance plus rapide que le buis. Idéal pour les bordures de 50 cm à 2m et plus. Toute exposition. Tout sol, sans excès d'humidité.  H. 2 à 4 m Ø 1m	 CONT CONT CONT	30/40 40/60 60/80	16.5 22.5 41.5	
ILEX crenata 'Convexa' Variétés femelle à feuilles brillantes, convexes. Végétation compacte ressemblant au buis, fruits noirs. Très rustique. Sol plutôt nutritif et frais.  H. 2m Ø 1,8 à 2m	 Motte Motte Motte Motte	30/40 40/60 60/80 80/100	25.9 32.5 43.5 54.9	
ILEX crenata 'Dark Green' ® Boule Houx crénelé à feuillage vert foncé lustré, persistant. Croissance relativement lente, particulièrement adapté à l'art topiaire. Exposition ensoleillée ou mi-ombre. Tout sol, sans excès d'humidité.  H. 4 m Ø 3m	 Nouveau	C5I C7/10I C7/10I C15I	20 cm 30 cm 40 cm 40 cm	31.5 43.5 50.9 76.9
ILEX crenata 'Fastigiata' ® Feuilles vert foncé lustré, coriaces, persistantes. Exposition ombragée. Eviter les sols calcaires. Croissance lente.  H. 1 à 2 m	 Nouveau	C4I Motte Motte C7,5I C7,5I	30/40 40/60 40/60 60/80	18.5 14.5 18.5 24.9 49.9
INDIGOFERA heterantha 'Gerardiana' ♥ Forme arrondie. Feuillage vert-grisâtre, puis jaune d'or en automne. Floraison rose foncé en grappes en juillet-août. Rustique. Sans exigence sur la nature du sol et l'exposition. Rabattre court en fin d'hiver.  H. 1,5m Ø 1,5m	 CONT CONT	60/80 80/100	17.5 21.9	
KERRIA japonica Corète du Japon Forme arquée. Fleurs doubles jaune d'or en forme de pompons, apparaissant en abondance d'avril à juin. Rustique. Sans exigence sur la nature du sol et l'exposition. Supporte bien le calcaire.  H. 2m Ø 1,5m	 CONT CONT CONT C7,5L	40/60 60/80 80/100	10.9 11.9 16.9 26.5	

ARBUSTES



ARBUSTES D'ORNEMENT

ARBUSTES

KERRIA japonica 'Picta'

Se distingue du type par ses feuilles panachées de crème. Fleurs simples jaune citron. Moins vigoureux que le type mais plus florifère.



H. 1,50m Ø 1m



Cond.	Taille	Px détail TTC conseillé €
CONT	30/40	8.9
CONT	40/60	10.9

KERRIA japonica 'Pleniflora'

Corète du Japon

Port dressé, plus vigoureux que le type. Fleurs doubles jaune doré vif en forme de pompons, plus durables.



H. 2m Ø 2,50m



CONT	40/60	10.9
CONT	60/80	11.9

KOLKWTZIA amabilis 'Pink Cloud' ♥

Forme arquée. Floraison rose très spectaculaire en mai-juin. Arbuste touffu à rameaux érigés gracieusement inclinés à l'extrémité. Fleurit sur le bois de l'année précédente.



H. 2,5 à 3m Ø 2 à 2,5m



CONT	30/40	11.9
CONT	40/60	15.9
CONT	60/80	26.5
CONT	80/100	32.9
CONT	100/125	40.9


LABURNUM anagyroides

Cytise commun, Faux-ébénier

Feuillage vert foncé, jaune en automne. Splendide floraison jaune d'or au printemps. Très peu exigeant sur la nature du sol.



H. 5 à 7m Ø 3 à 5m



Motte	60/80	15.9
Motte	80/100	19.5
Motte	100/125	28.5
Motte	125/150	33.5
Motte	150/175	43.5
Motte	175/200	53.9

LAGERSTROEMIA 'Berlingot Menthe' ®

Fleurs roses bordées de blanc. Floraison en épis coniques. Ecorce s'exfoliant marbrée grise et brune-orange.



H. 2 à 3m Ø 1 à 2m



Nouveau

Motte	60/80	20.5
Motte	80/100	26.9

LAGERSTROEMIA indica

Lilas des Indes

Forme érigée, écorce décorative. Joli feuillage coriace, caduc. Floraison rose en thyrses d'août à octobre. Peu exigeant sur la nature du sol à placer en exposition ensoleillée pour bien fleurir.



H. 3 à 4m Ø 2 à 3m



C 9l	80/100	26.5
C 10l	100/125	28.9
C 18l	125/150	54.9
C 18l	150/175	67.5
C 30l	175/200	131.9

LAGERSTROEMIA 'Red Emperor' ®

Feuillage pourpre et dense. Fleurs rouge soutenu en été. Floraison en épis coniques. Ecorce s'exfoliant marbrée grise et brune-orange.



H. 1 à 2m Ø 1 à 1,5m



Nouveau

Motte	60/80	20.5
Motte	80/100	26.9

LAURUS nobilis

Laurier sauce

Port dressé, pyramidal. Belles feuilles coriaces d'un vert luisant, aromatiques. Fruits vert noirâtre en automne. Sol ordinaire. Craint le gel.

Supporte les tailles sévères.



H. 6 à 9m Ø 4 à 5m



C3l	60/80	9.9
C5l	80/100	14.5
C5l	100/125	16.9
C10l	125/150	23.9
C12l	150/175	32.5
C18l	175/200	42.9






1/2 tige	C18l	D30-40	69.5
1/2 tige	C30l	D40-50	91.5

cône	C25l	100/125	107.9
cône	C35l	125/150	143.9
cône	C70l	150/175	203.9





ARBUSTES D'ORNEMENT

	Cond.	Taille	Px détail TTC conseillé €
LAVANDULA x intermedia 'Edelweiss' ♥ Lavande blanche Très belle variété à fleurs blanc pur en juillet-août.  H. 0,60m Ø 0,60m	CONT C5I	20/30 30/40	7.5 15.9
LAVANDULA stoechas ssp. pedunculata Lavande papillon Lavande à fleurs en épis violet, donnant l'illusion d'un papillon. Très parfumée en mai-juin. Très résistante à la sécheresse mais beaucoup plus sensible au froid. Sol acide, non calcaire.  H. 0,40 à 0,60m Ø 0,50m	CONT CONT	15/20 20/30	5.9 7.5
LAVANDULA Lavande 	CONT CONT C5I	15/20 20/30 30/40	5.9 7.5 15.9
angustifolia 'Hidcote' 🌸 Végétation compacte. Feuilles vert grisâtre. Fleurs violettes en épis denses en juin-juillet. H. 0,60m Ø 0,60m			
angustifolia 'Munstead' 🌸 Floraison bleu lavande en juillet-août. H. 0,50m Ø 0,50m			
angustifolia 'Rosea' 🌸 Floraison rose pâle en juin. H. 0,50m Ø 0,50m			
x intermedia 'Dutch' (= 'Dutch Lavender') 🌸 Petit arbuste à feuillage persistant, floraison bleu clair très abondante en été. Port très touffu, fleurs tardives de juillet à septembre. Une des plus rustiques. H. 0,70m Ø 0,70m			
x intermedia 'Grosso' 🌸 Floraison bleu foncé, très parfumée. H. 1m Ø 1m			
LAVATERA Lavatière 	CONT CONT CONT	30/40 40/60 60/80	12.9 18.5 20.9
'Barnsley' 🌸 Magnifiques grandes fleurs de 10 cm de diamètre, rose très tendre devenant blanc à cœur rouge à maturité. H. 2,50m Ø 1,5 à 2m			
'Bredon Springs' 🌸 Grandes fleurs rose vif à rouge en été H. 2m Ø 1,5 à 2m			
Chamallow® 'Inovera' 🌸 Magnifique floraison rose soutenu strié de rose plus foncé. Sol bien drainé, situation ensoleillée. H. 2m Ø 1,5 à 2m			
olbia 'Rosea' 🌸 Forme arrondie. Buisson dressé, large. Rameaux brun pourpré. Floraison rose mauve très abondante de juin à septembre. Sans exigence sur la nature du sol, il supporte le calcaire et préfère les expositions ensoleillées. H. 2m Ø 1,5 à 2m			
LESPEDEZA thunbergii Desmodium Forme arquée, étalée. Rameaux souples, feuillage vert, longues inflorescences rose violacé d'août à octobre. Croissance très rapide. Peu exigeant sur la nature du sol et l'exposition. Tailler sévèrement en fin d'hiver.  H. 1,2 à 1,5m Ø 1,5 à 2,5m	CONT CONT CONT CONT	40/60 60/80 80/100 100/125	13.5 22.5 30.9 44.9



ARBUSTES D'ORNEMENT

ARBUSTES

LEYCESTERIA formosa

Arbre aux faisans

Port dressé, forme arrondie. Tiges verdâtres, aux extrémités presque glauques. Fleurs blanches, de juillet à septembre.

Baies rouges noirâtres sous les sépales persistants. Rustique. Sans exigence sur la nature du sol mais le préfère bien drainé. Exposition ensoleillée.



H. 1,5m Ø 1 à 1,5m



Cond.	Taille	Px détail TTC conseillé €
CONT	40/60	14.5
CONT	60/80	18.9
CONT	80/100	22.5
CONT	100/125	31.5

LEYCESTERIA formosa Golden Lanterns® 'Notbruce'

Port compact, jeunes feuilles rouge bronze, puis jaune verdâtre toute la saison.



H. 1,80 m



CONT	40/60	14.5
CONT	60/80	18.9
CONT	80/100	22.5

LIBERTIA ixoides 'Gold Finger'

Iris de Nouvelle Zélande

Plante de sol sec, situation ensoleillée. Floraison légère et élégante blanche au printemps.



H. 0,5m Ø 0,5m



Nous consulter

LIGUSTRUM delavayanum = ionandrum

Troëne à petites feuilles de forme remontée

Floraison insignifiante blanc jaunâtre en été. Tous sols, même secs et calcaires. Exposition ensoleillée ou mi-ombragée.



1/4 tige	C15l	D30-40	47.9
1/4 tige	C18l	D40-50	62.5
1/2 tige	C18l	D40-50	81.5
1/2 tige	C30l	D50-60	119.9
3 boules	C30l	140/160	179.9

LIGUSTRUM ibota Musli® 'Muster'

Feuillage persistant panaché. Rustique. Fleurs blanches parfumées et nectarifères. Baies noires.



H. 2 m Ø 3m

Nouveau



C3L			13.9
C7,5L			32.5

LIGUSTRUM japonicum

Port érigé et compact. Feuilles vert foncé, brillantes. Floraison blanche, de juillet à septembre, en grappes dressées. Tous sols, même pauvres. Exposition ensoleillée ou mi-ensoleillée.



H. 2,50 m Ø 1 à 2 m



CONT	40/60	6.5
CONT	60/80	7.9
C7,5l	80/100	20.9
Motte	100/125	22.5
C 10l	125/150	25.5

LIGUSTRUM japonicum 'Coriaceum'

Port érigé et compact. Rameaux courts, raides. Feuilles vert foncé, brillantes. Croissance lente. Floraison blanche, de juillet à septembre, en grappes dressées. Tous sols, même pauvres. Exposition ensoleillée ou mi-ensoleillée.



H. 1 à 1,50m Ø 0,50 à 1 m



CONT	30/40	15.9
ou	40/60	24.9
Motte	60/80	47.5

LIGUSTRUM japonicum 'Texanum'

Port compact. Feuillage vert brillant ondulé ressemblant à celui du Camélia. Floraison blanche parfumée de juin à août. Rustique.



H. 3m Ø 2m



CONT	40/60	7.9
ou	60/80	8.9
Motte	80/100	25.9
Motte	100/125	54.9
Motte	125/150	89.9

LIGUSTRUM japonicum 'Texanum Variegatum'

Port compact. Feuillage vert brillant panaché de blanc. Floraison blanche parfumée de juin à août. Rustique.



H. 3m Ø 2m



C 9l	60/80	24.9
C 30l	125/150	86.5

LIGUSTRUM lucidum

Troëne à feuilles brillantes

Grandes feuilles coriaces vert foncé. Floraison parfumée blanc crème en grappes en mai-juin. Tous sols, même secs, exposition ensoleillée.






































H. 3m Ø 2m



Motte	40/60	7.9
Motte	60/80	8.9
Motte	80/100	25.9
Motte	100/125	54.9
Motte	125/150	89.9



ARBUSTES D'ORNEMENT

	Cond.	Taille	Px détail TTC conseillé €
<p>LIGUSTRUM lucidum 'Tricolor' </p> <p>Grandes feuilles coriaces vertes panachées de rose, blanc crème et marginées de jaune à la naissance. Floraison parfumée blanc crème en grappes en juillet-août. Tous sols, même secs, exposition ensoleillée.</p> <p>    </p> <p>H. 4m Ø 4m</p>	<p>Motte</p> <p>Motte</p>	<p>60/80</p> <p>80/100</p>	<p>29.5</p> <p>44.5</p>
<p>LIGUSTRUM ovalifolium Troène de Californie</p> <p>Utilisé pour faire des haies taillées. Feuillage vert, fleurs blanches en panicules parfumées de juin à août. Rustique.</p> <p>    </p> <p>H. 3 à 5m Ø 2 à 3m</p>	<p>Motte</p> <p>Motte</p> <p>Motte</p> <p>Motte</p> <p>Motte</p> <p>Motte</p> <p>Motte</p> <p>CONT</p> <p>C7,5l</p> <p>C15l</p> <p>RN</p> <p>RN</p> <p>RN</p> <p>RN</p>	<p>60/80</p> <p>80/100</p> <p>100/125</p> <p>125/150</p> <p>150/175</p> <p>175/200</p> <p>200/250</p> <p>250/300</p> <p>60/80</p> <p>80/100</p> <p>100/125</p> <p>60/80</p> <p>80/100</p> <p>100/125</p> <p>125/150</p>	<p>7.5</p> <p>8.9</p> <p>14.9</p> <p>17.5</p> <p>28.5</p> <p>40.9</p> <p>76.9</p> <p>112.5</p> <p>7.9</p> <p>10.9</p> <p>31.5</p> <p>5.5</p> <p>9.9</p> <p>12.5</p> <p>15.9</p>
<p>LIGUSTRUM ovalifolium 'Argenteum' Troène argenté</p> <p>Feuillage vert-grisâtre marginé de blanc crème. Sols frais, pas trop sec.</p> <p>'Aureum' Troène doré</p> <p>Feuilles panachées de jaune. Végétation plus souple que le type. Sol nutritif, frais ou pas trop sec.</p> <p>    </p> <p>H. 2 à 3m Ø 1,5 à 2m</p>	<p>Motte</p> <p>Motte</p> <p>Motte</p> <p>Motte</p> <p>Motte</p> <p>Motte</p> <p>C15l</p>	<p>60/80</p> <p>80/100</p> <p>100/125</p> <p>125/150</p> <p>150/175</p> <p>175/200</p> <p>125/150</p>	<p>7.9</p> <p>10.9</p> <p>16.5</p> <p>19.5</p> <p>31.5</p> <p>45.9</p> <p>38.5</p>
<p>LIGUSTRUM sinensis</p> <p>Floraison blanche et parfumée en début d'été. Végétation vigoureuse et dense.</p> <p>    </p> <p>H. 1 m Ø 2 à 3m</p> <p>Nouveau</p>	<p>Motte</p> <p>Motte</p> <p>Motte</p>	<p>60/80</p> <p>80/100</p> <p>100/125</p>	<p>7.9</p> <p>15.5</p> <p>18.5</p>
<p>LIGUSTRUM vulgare 'Lodense'</p> <p>Port compact et arrondi, en dôme. Feuilles persistantes, elliptiques, vert bronze en hiver. Résistant au froid.</p> <p>    </p> <p>H. 1m Ø 1 m</p> <p>Nouveau</p>	<p>Motte</p> <p>Motte</p> <p>Motte</p>	<p>40/60</p> <p>60/80</p> <p>80/100</p>	<p>9.9</p> <p>16.5</p> <p>19.5</p>
<p>LONICERA fragrantissima</p> <p>Forme buissonnante. Floraison très parfumée, blanche, de décembre à mars. Sol ordinaire, résiste à la sécheresse.</p> <p>    </p> <p>H. 2,5m Ø 1 m</p>	<p>CONT</p> <p>ou</p> <p>Motte</p>	<p>40/60</p>	<p>13.9</p>
<p>LONICERA nitida</p> <p>Petites feuilles persistantes vert foncé aux revers plus clair. Idéal pour des petites haies. Croissance rapide. Très décoratif par ses jeunes pousses pourpres. Sans exigence.</p> <p>   </p> <p>H.1,5m Ø 1m</p>	<p>CONT</p> <p>CONT</p> <p>C10l</p>	<p>30/40</p> <p>40/60</p> <p>60/80</p>	<p>7.9</p> <p>8.9</p> <p>19.9</p>

ARBUSTES



ARBUSTES D'ORNEMENT

Cond.

Taille

Px détail TTC
conseillé €

LONICERA nitida 'Baggesen's Gold'

Feuillage jaune vif au printemps, jeune rameau rouge foncé. Par la suite, l'ensemble vire au jaune fondu de vert. Tous sols, même pauvres. Exposition mi-ombragée de préférence.



H. 1,5m Ø 2m



Nous consulter

LONICERA nitida 'Maigrün'

Port étalé. Couvre sol à croissance rapide, très compact. Feuillage vert clair. Fixateur de talus.



H. 1,2m Ø 0,80 à 1,2m



CONT

30/40

7.9

CONT

40/60

8.9

LONICERA nitida 'Tidy Tips'®

Port naturellement compact et touffu. Petites feuilles vert clair, persistantes. Idéal pour créer des topiaires, des bordures ou des haies basses.



H. 1 m Ø 1m



Nouveau

C3L

15/20

13.5

C3L

20/30

19.5

C4L

30/40

22.5

C7,5L

40/50

50.9

C20L

50/60

90.5

LONICERA pileata

Port étalé, petites feuilles persistantes vert foncé luisant au revers clair. Tout sol, même sec.



H. 0,60 à 0,80m Ø 0,80m



CONT

30/40

7.9

CONT

40/60

8.9

LONICERA pileata 'Moss Green'

Feuillage vert foncé plus accentué que le type. Sélection à croissance plus vigoureuse et à port très étalé.



H. 1m Ø 1m



CONT

30/40

7.9

CONT

40/60

8.9

LONICERA tatarica 'Hack's Red'

Port dressé. Feuillage vert à revers bleuté. Floraison rose foncé en juin. Petits fruits rouges en automne. Sol ordinaire.



H. 2,50m Ø 1,80 à 2m



Motte

60/80

16.9

Motte

80/100

25.5

Motte

100/125

28.9

MAGNOLIA 'Génie'

Fleurs globuleuses d'abord presque noires puis rouge bordeaux.



H. 1 à 2m Ø 1 à 2m



Nouveau

Motte

40/60

44.5

Motte

60/80

53.5

MAGNOLIA grandiflora 'Gallisoniensis'

Magnolia à grandes fleurs

Grand arbre à feuilles amples, persistant, dessus vert foncé à revers roussâtre. Grandes fleurs blanc pur en forme de tulipe, odorantes durant l'été. Terre de bruyère.



H. 8 à 10m Ø 4m



Motte

125/150

107.9

Motte

150/175

143.9

Motte

175/200

171.9

Motte

200/250

198.9

Motte

250/300

275.9

Motte

300/350

378.9

MAGNOLIA kobus

Magnolia de Kobé

Grand arbuste à écorce grise, floraison blanche parfumée en avril-mai. Croissance très lente. Sol profond, frais, drainé.



H. 10 à 13 m Ø 4m



Motte

175/200

293.5

Motte

200/250

333.5

Motte

250/300

451.9



ARBUSTES D'ORNEMENT

ARBUSTES

MAGNOLIA liliflora 'Nigra' ♥

Magnolia à feuilles caduques

Port dressé, large. Feuilles vert foncé luisant. Grandes fleurs rouge pourpre, puis clair, rose à l'intérieur. Floraison en avril-mai en même temps que le déploiement des feuilles. Terre de bruyère.



H. 3 m Ø 3m



Cond.	Taille	€		Px détail TTC conseillé €
		De 1 à 24	De 25 et +	
Motte	80/100	24.0	21.8	28.9
Motte	100/125	34.0	30.9	40.9
Motte	125/150	60.0	54.6	71.9
Motte	150/175	84.0	76.4	100.9
Motte	175/200	110.0	100.1	131.9
Motte	200/250	140.0	127.4	167.9
Motte	250/300	280.0	254.8	335.9

MAGNOLIA x soulangeana ♥

Magnolia de soulange

Grand arbuste à feuilles caduques, fleurs campanulées, blanches à l'intérieur, rose pourpre à l'extérieur en avril-mai. Terre de bruyère.



H. 4 à 5m Ø 3m



Motte	80/100	24.0	21.8	28.9
Motte	100/125	34.0	30.9	40.9
Motte	125/150	60.0	54.6	71.9
Motte	150/175	84.0	76.4	100.9
Motte	175/200	110.0	100.1	131.9
Motte	200/250	140.0	127.4	167.9
Motte	250/300	280.0	254.8	335.9

MAGNOLIA stellata ♥

Magnolia étoilé

Port arrondi, pousse lentement. Petites fleurs odorantes aux pétales blanc pur disposées en étoiles, floraison abondante en mars-avril. Terre de bruyère.



H. 4m Ø 3m



Motte	60/80	21.6	19.7	35.5
Motte	80/100	24.7	22.4	40.9
Motte	100/125	45.3	41.2	74.9
Motte	125/150	72.1	65.6	119.5

MAGNOLIA 'Leonard Messel'

Arbrisseau à feuillage vert sombre. Fleurs très parfumées rose puis blanc. Un des meilleurs parmi les nouveaux Magnolias. Apparition des fleurs avant les feuilles.



H. 7 à 8m Ø 5 à 6m



Motte	125/150	72.1	65.6	119.5
Motte	150/175	103.0	93.7	170.5
Motte	175/200	125.5	114.1	207.5

MAGNOLIA 'Susan'

Magnolia à feuilles caduques

Gros arbuste à port dressé, végétation dense. Feuilles ovales vert clair. Bouton rouge pourpre. Grandes fleurs légèrement parfumées rose pourpre. Floraison d'avril à juin. Sols acides à neutres, nutritifs et frais.



H. 4 m Ø 3m



Motte	80/100	24.0	21.8	28.9
Motte	100/125	34.0	30.9	40.9
Motte	125/150	60.0	54.6	71.9

MAHONIA aquifolium

Mahonia commun

Forme érigée. Feuillage épineux rappelant celui du houx, devenant bronze en hiver, fleurs jaunes en mars-avril. Fruits bleuâtres en juillet-août. Rustique et sans exigence sur la nature du sol et l'exposition. Supporte bien l'ombre.



H. 1 à 1,5m Ø 0,75m



CONT	40/60	12.5	11.4	17.9
ou	60/80	15.1	13.8	25.5
Motte	80/100	22.8	20.7	26.9

MAHONIA eurybracteata 'Sweet Winter'

Feuillage fin vert, fleurs jaunes en mars-avril. Croissance moyenne.



H. 0,5 à 1,5m Ø 0,5 à 1m



CONT	30/40	18.1	16.5	21.5
C7,5l		33.1	30.1	39.5

Nouveau

MAHONIA x media 'Charity'

Forme arrondie. Epis jaune d'or de janvier à mars, parfumés, sur grand feuillage décoratif très piquant. Rustique. Croissance lente. Préfère les situations semi-ombragées. Peu exigeant sur la nature du sol mais craint la sécheresse.



H. 3m Ø 3m



CONT	30/40	10.4	9.5	12.5
C7,5l	40/60	21.0	19.1	24.9
C7,5l	60/80	25.0	22.8	29.9
C18l	80/100	52.0	47.3	62.5



ARBUSTES D'ORNEMENT

MAHONIA x media 'Winter Sun'
Feuillage vert luisant, persistant. Longue floraison hivernale jaune, en grappes d'au moins 15 cm de longueur.



H. 1,50m Ø 1,50 à 2m



Cond.	Taille	Px détail TTC conseillé €
C7,5l	40/60	24.9
C7,5l	60/80	29.9
C18l	80/100	62.5

MAHONIA x wagneri 'Pinnacle'
Port érigé. Rameaux dressés. Feuilles aux folioles sinueuses, épineuses, cuivrées au printemps puis vert glauque. Fleurs en grappes jaune pâle en mai.



H. 1 à 1,5m Ø 1 à 1,5m



Nous consulter

MALUS 'Adirondack'
Pommier à fleurs
Bouton floral carmin sombre puis rose pâle s'ouvrant sur une fleur blanche, de mars à mai. Fruit rouge orangé brillant, persistant jusqu'au début de l'hiver. Exposition ensoleillée ou mi-ombragée; sol ordinaire. Rustique.



H. 6m Ø 5m



C10l	60/80	42.9
Motte	125/150	85.5
C7,5l	150/200	48.5

MALUS 'Aldenhamensis'
Pommier à fleurs
Rameaux brun foncé, retombants. Feuilles pourpre devenant bronze. Floraison rouge pourpre en mai. Fruits rouge brunâtre. Sol ordinaire mais pas trop sec.



H. 3m Ø 3m



C3l		29.5
-----	--	------

MALUS Everest® 'Perpetu'
Pommier à fleurs
Port dressé. Feuillage vert. Fruits orangés restant sur l'arbre jusqu'en décembre, boutons rouges, floraison blanche. Fruits consommables pendant l'hiver. Sol ordinaire, pas trop sec.



H. 3 à 4m Ø 2 à 3m



Motte	80/100	39.5
Motte	100/125	47.5
Motte	125/150	58.5
Motte	150/175	71.9
Motte	175/200	95.9

MALUS 'Golden Hornet'
Pommier à fleurs
Port dressé, évasé. Fleurs blanches. Fruits jaunes dorés, très lumineux persistant jusqu'en décembre. Sol ordinaire, pas trop sec.



H. 5m Ø 3,5m



Motte	80/100	39.5
Motte	100/125	47.5
Motte	125/150	58.5
Motte	150/175	71.9
Motte	175/200	95.9

MALUS 'Zumii'
Pommier à fleurs
Port et feuillage identique à l'Everest. Fruits gros et longs, dégradés de jaune, orange et rouge



H. 5 à 7m Ø 4 à 5m



Motte	80/100	39.5
-------	--------	------

MELIA azedarach
Lilas de Perse
Port arrondi, large et touffu. Ecorce brun rougeâtre. Petites fleurs roses parfumées, en grappes. Croissance rapide. Préfère les sols humides. Résiste jusqu'à -10°C.



H. 10 à 12m Ø 4 à 6m



Nous consulter









MUSA basjoo
Bananier
Grandes feuilles arquées formant un large parasol. Floraison estivale jaune crème. Sur sol non calcaire et à l'abri des vents forts.



Nous consulter



ARBUSTES D'ORNEMENT

	Cond.	Taille	Px détail TTC conseillé €
NANDINA domestica Bambou sacré Forme arrondie. Jeunes feuilles rougeâtres devenant vert foncé. Couleur cuivre en automne. Fleurs en panicules, blanches, en juillet. Fruits abondants et spectaculaires rouge vif en novembre. Sol frais et bien drainé. Redoute l'excès de calcaire. Exposition ensoleillée, abritée car sensible au gel.  H. 1,5m Ø 0,80 à 1,2m			
NANDINA domestica 'Fire Power' Port compact, feuillage vert tendre au printemps, couleurs hivernales rouge et orange. Sol frais et bien drainé. Redoute l'excès de calcaire. Exposition ensoleillée, abritée car sensible au gel.  H. 0,60 à 0,80m Ø 0,70m			
NERIUM oleander Laurier rose Feuillage persistant allongé verticillé par 3 ou 4 de forme arrondie. Coloris variables suivant les cultivars. Floraison de juin à octobre, en cymes. Sol ordinaire plutôt frais. Sous climat froid, ils se cultivent en bac et sont rentrés l'hiver.  H. 3 à 5m Ø 2 à 3m			
NYSSA sylvatica ♥ Port conique. Très intéressant pour sa coloration automnale orange écarlate et jaune. Préfère les sols frais, non calcaires. Croissance lente. Exposition ensoleillée ou mi-ombragée.  H. 10 à 15m Ø 8 à 10m			
OLEA europaea Olivier à fruits Feuillage argenté persistant. Résistant jusqu'à -15°C. A placer à l'abri du vent et à pailler l'hiver, sinon le rentrer.  H. 5 à 6m Ø 4 à 5m			
OSMANTHUS armatus Port globuleux, compact. Feuillage vert foncé luisant, bordé de dents épineuses. Fleurs blanc crème très parfumées à l'automne. Fruits violet foncé. Sol frais, faiblement acide à alcalin. Assez rustique.  H. 3 à 4m Ø 3m			
OSMANTHUS x burkwoodii Feuilles vert foncé, fleurs blanches fort odorantes en avril-mai. Vigueur moyenne. Tous sols, même calcaires. Exposition ensoleillée.  H. 1,5 à 2m Ø 1 à 1,5m			
OSMANTHUS x fortunei ♥ Feuilles vert foncé, dentées. Floraison blanche très parfumée en avril-mai. Tous sols, même calcaires. Exposition ensoleillée.  H. 1,5 à 2m Ø 1,5 à 2m			

ARBUSTES



ARBUSTES D'ORNEMENT

ARBUSTES

OSMANTHUS heterophyllus

Forme érigée. Feuilles dentées, ressemblant au houx, vert foncé dessus, vert jaunâtre dessous. Fleurs blanches odorantes en septembre-octobre. Fruits bleutés. Préfère les sols perméables. Toute exposition.



H. 2,5 à 3m Ø 1m



Cond.	Taille
CONT	30/40
C7,5l	40/60
C10l	60/80
C18l	80/100
C30l	100/125

Px détail TTC
conseillé €

18.5
31.5
33.9
69.9
95.9

OSMANTHUS heterophyllus 'Goshiki' ♥

Croissance lente, feuilles rose orangé en début de végétation, vert franc mêlé de ponctuations jaune crème ensuite. Teinte rougeâtre en automne.



H. 1 à 1,5m Ø 1m



C3l	20/30
CONT	30/40
C10l	30/40
C15l	40/50

11.9
18.9
30.9
57.5

OSMANTHUS heterophyllus 'Purpureus'

Forme érigée. Feuilles dentées, ressemblant au houx, pourpre foncé dans leur jeune âge. Fleurs blanches odorantes en septembre-octobre. Préfère les sols perméables. Toute exposition.



H. 2,5 à 3m Ø 1m



CONT	30/40
C7,5l	40/60

18.5
31.5

OSMANTHUS heterophyllus 'Variegatus'

Forme érigée. Feuilles dentées, ressemblant au houx, vertes bordées de blanc crème. Fleurs blanches odorantes en septembre-octobre. Fruits bleutés. Préfère les sols perméables. Toute exposition.



H. 2,5 à 3m Ø 1m



CONT	30/40
------	-------

18.5

PARROTIA persica ♥

Port dressé. Feuillage vert foncé, prenant une jolie teinte cuivrée en automne, écorce grise. Floraison jaune sur le bois nu en février-mars. Préfère les sols acides.



H. 15m Ø 10m



Motte	150/175
Motte	175/200
Motte	200/250
Motte	250/300

139.5
186.9
248.9
373.5

PEROVSKIA atriplicifolia 'Blue Spire'

Port buissonnant dressé. Feuilles odorantes vert grisâtre découpées. Les fleurs en forme de longs épis mauve violet, de juillet à septembre. Terrain sec et ensoleillé. Tailler sévèrement au printemps.



H. 0,80 à 1m Ø 0,60 à 1m



CONT	40/60
------	-------

14.9

PEROVSKIA atriplicifolia 'Little Spire'

Port buissonnant dressé. Feuilles odorantes vert grisâtre. Les fleurs en forme de longs épis mauve violet, de juillet à septembre. Terrain sec et ensoleillé. Tailler sévèrement au printemps.



H. 0,80 à 1m Ø 0,60 à 1m



CONT	40/60
------	-------

14.9

PHILADELPHUS

coronarius

Seringat simple



Port arrondi. Arbuste à feuilles dentées vert foncé, à floraison simple blanc crème, abondante et parfumée en mai-juin. Tous sols. Situation ensoleillée de préférence. H. 3m Ø 2,50m



P. coronarius

CONT	40/60
ou	60/80
Motte	80/100
Motte	100/125
Motte	125/150
Motte	150/175
C7,5l	60/80
C10l	80/100
C10l	100/125

9.9
15.5
17.5
21.5
28.5
40.9
22.5
25.9
29.5

'Belle Etoile'

Port arrondi. Fleurs simples, blanc pur coupé de marron au centre. Délicate odeur. Tous sols. Situation ensoleillée de préférence. H. 1,20m Ø 2,50m



P. 'Belle Etoile'



ARBUSTES D'ORNEMENT

PHILADELPHUS

'Bouquet Blanc' ♥

Port arrondi. Fleurs doubles à grande végétation, abondante et parfumée en juin juillet. Tige vigoureuse dressée, inclinée à l'extrémité. Tous sols. Situation ensoleillée de préférence. H. 2m Ø 1,5m



P. 'Bouquet Blanc'

'Natchez'

Port arrondi. Large feuillage, grandes fleurs simples légèrement parfumées. Tous sols. Situation ensoleillée de préférence. H. 1,5m Ø 0,8m



P. 'Natchez'

'Minnesota Snowflake' ♥

Port arrondi. Fleurs doubles, très blanches, en juin-juillet. Tous sols. Situation ensoleillée de préférence.



H. 2m Ø 2,5m



P. 'Minnesota Snowflakes'



P. 'Natchez'

PHILLYREA angustifolia

Port dressé. Feuillage vert clair puis vert grisâtre. Floraison crème, parfumée, en mai-juin. Sol sec et chaud.



H. 2 à 3m Ø 2 à 2,50m



Motte	40/60	9.9
C7,5l	60/80	21.5
C10l	80/100	24.9
C18l	100/125	42.9
C18l	125/150	50.5

PHLOMIS fruticosa

Sauge de Jérusalem

Arbuste à port arrondi. Feuille vert grisâtre, laineuse au revers. Fleurs jaune globuleuses.



H. 1m Ø 1,50m



CONT	30/40	13.5
------	-------	------

PHOENIX canariensis

Dattier des canaries

Stipe unique. Longues feuilles vertes foncées brillantes. Assez rustique, jusqu'à -10°C en zone abritée du vent.



H. 4 à 6m Ø 3 à 4m




C15l	100/125	47.9
C18l	125/150	83.9
C35l	150/175	119.9
C50l	175/200	172.9


PHORMIUM




'Bronze Baby' Feuillage rouge bronze. H. 1m



'Pink Panther' Feuillage rose pourpre.



'Rainbow Maiden' Feuillage panaché de rose rougeâtre sur les bords.



'Rainbow Queen' Feuillage panaché, vert-bronze au centre, marginé de rose et de rouge.



H. 1,5m Ø 1m



P. 'Rainbow Queen'

CONT	40/60	30.9
C10l	60/80	42.9

PHORMIUM tenax

Lin de Nouvelle-Zélande

Touffe évasée de feuilles rubannées vert grisâtre. Fleurs en panicule rouge. Sans exigence quant à la nature du sol.



'Purpureum'

Forme très vigoureuse. Feuilles dressées de couleur pourpre bronze.



'Variegatum'

Identique sauf les feuilles qui présentent des bandes de couleur crème.



H. 1,5m Ø 1m



Phormium tenax

C5l	60/80	30.9
C10l	80/100	42.9
C15l	100/125	71.9
C30l	125/150	107.9
C50l	150/175	167.9



ARBUSTES D'ORNEMENT

ARBUSTES

PHOTINIA davidiana Palette

Port évasé. feuillage vert panaché de blanc et de rose, devenant pourpre en hiver. Jeunes feuilles pourpres. Floraison blanche en juin. Fruits rouges. Croissance lente.



H. 5m Ø 3m



Cond.	Taille	Px détail TTC conseillé €
CONT	30/40	13.9
CONT	40/60	18.9
CONT	60/80	30.9
Motte	80/100	49.9

PHOTINIA x fraseri 'Nana Select'

Photinia à petit développement.



H. 0,8 à 1m



C3I	30/40	10.5
C5I		21.9
C7/10I	30/40	25.9
C18I	40/60	45.5

PHOTINIA fraseri Pink Marble® 'Cassini'

Feuillage panaché de blanc crème. Nouvelles feuilles rouges marginées de rose.



H. 2 à 3m Ø 1 à 2m

Nouveau



Motte	30/40	13.9
Motte	40/60	18.9

PHOTINIA x fraseri 'Red Robin'

Port dressé. Feuillage persistant décoratif par ses feuilles qui naissent rouge vif. Très belles couleurs à l'automne. Fleurs blanches en mai. Tous sols, même légèrement calcaires. Craint la sécheresse. Exposition ensoleillée ou mi-ensoleillée.



H. 4 à 6m Ø 1 à 1,50 m



CONT	30/40	11.5
CONT	40/60	13.9
C7,5I	60/80	17.5
C7,5I	80/100	19.9
C10-15I	100/125	27.5
C10-15I	125/150	38.5
C18I	125/150	42.9
C30I	150/175	74.5
C50I	175/200	114.9
C65I	200/250	191.9

Si non disponible en stock, prévoir un délai.

Les photinias en motte: ces plantes sont disponibles jusque fin mars. Elles sont issues de notre propre production et ont été cernées au cours du cycle de culture. Une chute importante de feuilles est à prévoir à la plantation.



Motte	100/125	22.9
Motte	125/150	28.5
Motte	150/175	66.9
Motte	175/200	118.9
Motte	200/250	199.9
Motte	250/300	269.5
MotteT3	300/350	410.9

PHOTINIA villosa

Port arrondi. Feuilles caduques de forme obovale, vertes, rouges, en corymbes blanches, au printemps. Croissance moyenne. Sol bien drainé, fertile, éviter les sols calcaires. Exposition mi-ombragée.



H. 5 à 8 m



Motte	100/125	35.9
Motte	125/150	58.5
Motte	150/175	75.5
Motte	175/200	116.5
Motte	200/250	161.5
Motte	250/300	212.9

PHYSOCARPUS opulifolius

'**Dart's Gold**' Feuilles jaune d'or puis verdissant en été. Petites fleurs blanches en corymbes, en mai-juin. Craint les excès de soleil et de sécheresse. H. 2m Ø 2m



CONT	40/60	19.5
ou	60/80	23.5
Motte	80/100	27.9
	100/125	41.5
	125/150	49.9
	150/175	84.9

'**Diablo d'or**' Feuilles jaunes cuivrées.

H. 2m Ø 2m



'**Diabolo**'® Feuilles pourpres. Fleurs blanches en corymbes, en mai-juin. Port buissonnant.

H. 1m Ø 0,80m



Lady in Red® 'Tuilad' Feuilles rouge bordeaux.

H. 2m Ø 1,50m



PHYSOCARPUS opulifolius Little Devil®

'**Donna May**'

Compact et pourpre. ramifié à bois fin.



H. 1m Ø 1m



Motte	60/80	23.5
Motte	80/100	27.9



ARBUSTES D'ORNEMENT

PITTOSPORUM tobira

Port dressé s'arrondissant peu à peu. Belles feuilles coriaces. Fleurs parfumées blanches à jaunes en corymbes. Pousse sur tous sol, résiste bien au climat maritime.



H. 2,5m Ø 2 à 2,5m



Cond.	Taille	Px détail TTC conseillé €
C10l	60/80	22.9
C 12l	80/100	32.5
C 18l	100/125	42.9
C 30l	125/150	79.5
C 30l	150/175	110.5

PITTOSPORUM tobira 'Nanum'

Mêmes caractéristiques que le type, mais de forme naine.



H. 1m Ø 1m



C3l	20/30	9.9
C 7l	30/40	23.9
C 10l	40/50	29.9
C 18l	50/60	50.5

PITTOSPORUM tobira 'Variegata'

Feuillage vert grisâtre irrégulièrement marginé de blanc crème. Floraison blanche parfumée.



H. 2,5m Ø 2,5m



CONT	30/40	14.9
C7-9l	40/60	27.9
C18l	60/80	50.5

PITTOSPORUM tenuifolium 'Variegatum'

Forme colonnaire. Petites feuilles vert clair bordées de crème, ondulées. Fin rameaux couleur ébène. Toutes expositions, sol drainé non calcaire. Résiste jusqu'à -4°C.



H. 2 à 3m Ø 0,80 à 1m



C 3l		11.9
C 5l		20.9
C7,5l	60/80	31.5

POTENTILLA fruticosa

Potentille



'Abbotswood' Forme arrondie. Plante compacte à fleurs blanches, végétation tapissante. H. 0,70m Ø 1m

Lovely pink® 'Pink Beauty' La plus belle des potentilles rose vigoureuse et compacte très rustique et remontante. H. 0,70m Ø 0,50m

Mango Tango® Floraison bicolore, rouge-orangé au centre de la fleur et jaune foncé ver l'extérieur des pétales. H. 0,60m Ø 0,60m

Marian Red Robin® 'Marrob' Floraison rouge. Exposition mi-ombre. H. 0,70m Ø 0,70m

Red Ace® 'Bloace' Floraison de mai à septembre, rouge un peu moins prononcé que Red Robin. H. 0,80m Ø 0,80m

'Tangerine' Fleurs jaunes maculées de cuivre, de juin à octobre. H. 0,80m Ø 1m

POTENTILLA fruticosa 'Hopley's Orange' ♥

Fleurs orange soutenu.



H. 0,80m Ø 1m



P. 'Jackman'



P. 'Lovely Pink'

CONT	30/40	9.9
CONT	40/60	13.9
C7,5l	40/60	16.9
Motte	40/60	13.9
Motte	60/80	20.9
Motte	80/100	25.5

* uniquement pour 'Abbotswood' et 'Goldfinger'

'Goldfinger' Port érigé, grandes et nombreuses fleurs jaune d'or de juin à octobre.

'Jackman' Forme érigée.

Motte	30/40	9.9
-------	-------	-----

PUNICA granatum 'Rubroplenum'

Grenadier à fleurs

Feuillage caduc vert foncé et jaune d'or à l'automne. Floraison rouge orangé de juin à septembre. Fruits rouge orangé en automne.



H. 2,5m Ø 1,5m



C 10l	80/100	23.9
C15l	100/125	42.9
C18l	125/150	50.5
C30l	200/250	95.9

PRUNUS 'Accolade'

Prunier à fleurs

Port semi-étalé, petit développement. Feuillage vert foncé, prenant une teinte jaune rouge cuivré en automne. Fleurs semi-doubles rosées en avril. Tout sol, pas trop sec.



H. 2 à 3m Ø 2m



Motte	80/100	32.9
Motte	100/125	41.9
Motte	125/150	51.9
Motte	150/175	64.5
Motte	175/200	87.5
Motte	200/250	119.9



ARBUSTES D'ORNEMENT

PRUNUS 'Okame'

Forme évasée. Floraison rose foncé en bouquets en avril-mai. Pousse en sol normal, au soleil ou à mi-ombre.



H. 2 à 3m Ø 2m



Cond.	Taille	Px détail TTC conseillé €
Motte	100/125	41.9
Motte	125/150	51.9
Motte	150/175	64.5
Motte	175/200	87.5
Motte	200/250	119.9

PRUNUS cerasifera 'Pissardii'

Prunier à fleurs

Forme érigée. Feuillage pourpre très foncé, petites fleurs rose pâle, avant les feuilles. Rameaux très foncés. Rustique et sans exigence sur la nature du sol. Préfère les situations ensoleillées.



H. 5 à 7m Ø 4 à 6m



Motte	80/100	29.9
Motte	100/125	33.9
Motte	125/150	36.9
Motte	150/175	52.5
Motte	175/200	75.9
Motte	200/250	107.5

PRUNUS incisa 'Kojo No Mai'

Feuillage jaune-vert à la naissance, puis vert prenant de magnifiques teintes automnales. Petites fleurs blanches, abondantes, au printemps. Exposition ensoleillée. Sol ordinaire, même calcaire.



H. 2,5m Ø 2,5m

Nouveau



CONT	30/40	17.9
ou	40/60	32.5
Motte	60/80	46.9

PRUNUS laurocerasus 'Caucasica'

Laurier du Caucase, Laurier palme ou Laurier cerise

Feuilles pointues vert foncé. Idéal pour les haies moyennes ou hautes. Croissance rapide, fleurs blanches et fruits noirs décoratifs.



H. 5 à 8m Ø 4 à 8m



CTN	100/125	29.5
CTN	125/150	42.5
CTN	150/175	69.9
Motte	60/80	9.9
Motte	80/100	10.9
Motte	100/125	24.5
Motte	125/150	26.9
Motte	150/175	50.9
Motte	175/200	81.9
Extra Motte	175/200	120.9
Extra Motte	200/250	146.9
Extra Motte	250/300	284.9
Extra Motte	300/350	433.9
Extra Motte	350/400	791.9

Conteneurs, nous consulter.

PRUNUS laurocerasus Etna® 'Anbri'

Jeune pousse cuivrée se détachant sur le feuillage persistant vert foncé. Idéal pour haie moyenne.



H. 2m Ø 1,5m



CONT	40/60	11.9
CONT	60/80	13.5
Motte	20/30	9.9
Motte	30/40	11.9
Motte	40/60	12.9
Motte	60/80	13.5
Motte	80/100	51.9
Motte	100/125	59.5

PRUNUS laurocerasus Genolia® 'Mariblon'

Forme fastigiée. Feuilles pointues vert foncé. Idéal pour les haies moyennes ou hautes. Croissance rapide, fleurs blanches et fruits noirs décoratifs.



H. 5 à 8m Ø 4 à 8m



CONT	40/60	25.5
CONT	60/80	32.5
CONT	80/100	41.9
Motte	125/150	55.9
Motte	150/175	78.5

PRUNUS laurocerasus 'Herbergii'

Feuilles elliptiques, vert intense, luisantes. Végétation dense. Port dressé, large.



H. 2 à 3m Ø 2 à 3m



CONT	50/60	24.5
CONT	60/80	26.5
CONT	80/100	30.5
Motte	30/40	16.9
Motte	40/60	19.9
Motte	60/80	26.5
Motte	80/100	33.5
Motte	100/125	40.9



ARBUSTES D'ORNEMENT

PRUNUS laurocerasus 'Otto Luyken'

Petit laurier au feuillage brillant idéal pour haie basse ou talus. Croissance lente, floraison très abondante en avril-mai.



H. 1,5m Ø 2m

Disponible en 100/125, nous consulter.



Cond.	Taille	Px détail TTC conseillé €
CONT	30/40	8.9
CONT	40/50	9.9
Motte	40/50	18.9
	50/60	26.9

PRUNUS laurocerasus 'Renault Ace'®

Port érigé et compact. Feuilles étroites. Bonne résistance au froid.



H. 2,5 à 3m Ø 2m

Nouveau



Motte	40/60	17.9
Motte	60/80	23.9
Motte	80/100	30.5
Motte	100/125	37.5

PRUNUS laurocerasus 'Rotundifolia'

Laurier à feuilles rondes ou Laurier-cerise à feuilles rondes

Arbre érigé et trapu, feuilles persistantes arrondies et plus clair que le type. Accepte les tailles sévères.



H. 4 à 5m Ø 2,5 à 3,5m



Motte	60/80	10.9
Motte	80/100	13.5
Motte	100/125	17.9
Motte	125/150	27.9
Motte	150/175	44.5

PRUNUS laurocerasus 'Zabeliana'

Port semi étalé. Un bon compromis entre le type et le prunus laurocerasus «Otto Luyken».



H. 1,5m Ø 4m



CONT	20/30	11.9
ou	30/40	17.9
Motte	40/60	27.5

PRUNUS lusitanica

Laurier du Portugal

Très beau feuillage vert foncé port régulier et compact, fleurs blanches en mai-juin. Jeunes rameaux rouges. Fruits rouges et noirs, très décoratifs.



H. 3 à 6m Ø 3 à 4m



CONT	30/40	15.5
ou	40/60	19.5
Motte	60/80	30.5
	80/100	52.9
	100/125	58.9
	125/150	76.5
	C25I 100/125	65.9
	C35I 125/150	107.9
	C50I 150/175	155.9
MotteT3	150/175	92.9
MotteT3	175/200	144.9
MotteT3	200/250	196.5
MotteT3	250/300	328.5

PRUNUS lusitanica 'Myrtifolia'

Forme pyramidale. Feuillage persistant vert foncé. Croissance rapide. Exposition ensoleillée ou mi-ombre.



H. 2,5 à 4m Ø 1 à 2m



Motte	30/40	16.5
Motte	40/60	21.5
Motte	60/80	32.5
Motte	80/100	58.5

PRUNUS lusitanica 'Variegata'

Port conique, feuillage ondulé marginé de blanc. Mêmes exigences que le type mais redoute les expositions brûlantes.



H. 2,5m Ø 2,5 à 3m



CONT	30/40	12.9
Motte	40/60	23.9
Motte	60/80	39.9
Motte	80/100	44.9
Motte	100/125	58.9
Motte	125/150	78.9

PRUNUS mahaleb

Cerisier de Ste Lucie

Feuillage caduc. Floraison blanche, parfumée. Port étalé. Fruits rouges puis noirs.



H. 8 à 10 m Ø 7 à 8m



Motte	40/60	13.9
Motte	60/80	16.5
Motte	80/100	21.5
Motte	100/125	28.5
Motte	125/150	39.5
Motte	150/175	56.5





















ARBUSTES D'ORNEMENT

ARBUSTES

	Cond.	Taille	Px détail TTC conseillé €
PRUNUS padus Cerisier à grappes Ecorce décorative. Croissance très rapide les 1ères années. Floraison très abondante à l'odeur d'amande. 		Motte 60/80	12.9
PRUNUS pumila var. depressa Prunier tapissant Fleurs blanches au printemps. H. 0,80 à 1m Ø 1,5 à 2m		Motte 30/40	12.9
PRUNUS sargentii Voir descriptif dans la rubrique «arbres». 		Motte 125/150 Motte 150/175 Motte 175/200	58.5 74.9 87.5
PRUNUS serrulata 'Royal Burgundy' Cerisier à fleurs Abondante floraison printanière de couleur rose. Arbre érigé à cime évasée. Croissance rapide. Feuillage pourpre. H. 5 à 6m Ø 4 à 5m		Motte 60/80 Motte 80/100 Motte 100/125 Motte 125/150 Motte 150/175 Motte 175/200	27.9 32.9 41.9 58.5 74.9 87.5
PRUNUS serrulata 'Amanogawa' Cerisier à fleurs du Japon fastigié Port colonnaire, fleurs doubles roses semis hâtives. Très florifère H. 6 à 8m Ø 0,8 à 1m		Motte 60/80 Motte 80/100 Motte 100/125 Motte 125/150 Motte 150/175 Motte 175/200	27.9 32.9 41.9 58.5 74.9 87.5
PRUNUS serrulata 'Kanzan' Cerisier à fleurs Abondante floraison printanière de couleur rose. Arbre érigé à cime évasée. Croissance rapide. Jolie coloration automnale. H. 5 à 6m Ø 4 à 5 m		Motte 60/80 Motte 80/100 Motte 100/125 Motte 125/150 Motte 150/175 Motte 175/200	27.9 32.9 41.9 58.5 74.9 87.5
PRUNUS serrulata 'Shirotae' Forme étalée, branches retombant parfois jusqu'au sol. Feuillage denté, bronze à la naissance. Floraison blanche parfumée, en avril-mai. H. 5 à 6m Ø 4 à 5m		Motte 100/125 Motte 125/150 Motte 150/175 Motte 175/200 Motte 200/250	41.9 58.5 74.9 87.5 119.9
PRUNUS spinosa Epine noire Feuillage vert foncé, jaunissant en automne. Floraison blanche en avril-mai. Fruits noirâtres, pruinés. Tous sols, même secs. H. 3 à 4m Ø 3m		CONT 60/80 CONT 80/100 Motte 100/125 Motte 125/150	12.5 16.5 19.9 23.5
PRUNUS x subhirtella 'Autumnalis Rosea' Prunier à fleurs ♥ Port étalé, feuilles acuminées, dentées, vert clair à jaune-orangé rouge à l'automne. Petites fleurs semi-doubles blanc en mars-avril. H. 2 à 3m Ø 2m		Motte 60/80 Motte 80/100 Motte 100/125 Motte 125/150 Motte 150/175	27.9 32.9 41.9 58.5 74.9
PRUNUS x subhirtella 'Fukubana' Cerisier à fleurs ♥ Port touffu. Floraison printanière semi double de couleur rose vif en mars-avril. H. 3 à 4m Ø 2,5 à 3m		CONT 40/60 CONT 60/80 Motte 100/125 Motte 125/150 Motte 150/175 Motte 175-200	22.9 33.5 41.9 58.5 74.9 97.5



ARBUSTES D'ORNEMENT

	Cond.	Taille	Px détail TTC conseillé €
PRUNUS x cistena Prunier des sables Port érigé. Feuillage rouge brun, cuivré à l'automne. Floraison simple blanche en avril. Terrain frais et fertile.  H. 2 à 2,50m Ø 1 à 1,50m	 Motte Motte Motte	80/100 100/125 125/150	35.9 46.5 64.5
PRUNUS triloba ♥ Amandier de Chine Fleurs roses doubles le long des rameaux en avril. A tailler très court après la floraison.  H. 2m Ø 2m	 CONT ou Motte	40/60 60/80 80/100 100/125 125/150	26.5 34.5 41.9 44.9 62.5
PYRACANTHA 'Mohave' (rouge) 'Orange Glow' (orange) 'Soleil d'or' (jaune d'or) Buisson ardent Forme érigée. Feuillage persistant, floraison blanche au printemps, puis grappes de fruits rouges, jaunes ou orangés. Variétés sélectionnées, résistantes au feu bactérien. Sol ordinaire.  H. 3 à 4m Ø 2m	 C3I C3I C3I C7,5I C3I C7-10I C25I	40/60 60/80 80/100 80/100 100/125 100/125 trio	8.5 10.5 11.5 19.9 16.5 25.5 53.9
PYRUS calleryana Poirier de Chine Floraison blanche au début du printemps, avant les feuilles. Fruits comestibles. Croissance rapide. Résistant au feu bactérien.  H. 10 à 12m Ø 4 à 6m	 Motte Motte	100/125 125/150	35.5 49.5
QUERCUS ilex Chêne vert Feuillage persistant épineux vert à revers blanchâtre. Croissance moyenne. Supporte le calcaire et la sécheresse. Craint les grands froids.  H. 12 à 15m Ø 6 à 8m	 C7-9I C 10I C 15I C 25I	100/125 125/150 150/175 175/200	24.9 30.9 57.5 91.5
QUERCUS suber Chêne liège Feuillage persistant vert, écorce très épaisse (liège). Croissance lente. Supporte le calcaire et la sécheresse.  H. 10 à 15m Ø 10 à 15m	 Cont Cont Cont	60/80 80/100 100/125	20.9 26.5 43.5
RHAMNUS alaternus Alaterne Port buissonnant. Feuillage vert foncé luisant, odorant. Floraison jaunâtre au mois d'avril. Fruits noirs. Tout sol, même sec et calcaire.  H. 3m Ø 3m	 C10I C18I C30I	60/80 80/100 100/125	26.5 45.5 86.5
RHAMNUS alaternus 'Variegatus' ♥ Port buissonnant. Feuillage vert foncé luisant, panaché de blanc crème, odorant. Fruits rouge foncé en été. Rustique jusqu'à -20°C.  H. 3m Ø 3m	 C4I	40/60	13.5
RHAMNUS frangula Bourdaine Arbuste buissonnant à feuillage vert rougissant en automne. Floraison verte, suivie de petits fruits rouges, noircissant à maturité. Exposition ensoleillée ou mi-ombragée. Tout type de sol.  H. 3m Ø 3m	 Motte Motte Motte Motte	60/80 80/100 125/150 150/175	31.9 35.5 54.9 74.9

ARBUSTES



ARBUSTES D'ORNEMENT

ARBUSTES

RHAPHIOLEPSIS umbellata

Buisson arrondi. Feuillage vert, jeunes pousses couleur bronze. Floraison rose carminé en panicules au printemps été. Sol bien drainé et emplacement abrité.



H. 1,5m Ø 2m



Cond.	Taille	Px détail TTC conseillé €
C4I		19.5
C18I		43.9

RHUS typhina

Sumac de Virginie

Forme arrondie. Grandes feuilles composées à dents aiguës, vert foncé, bleu vert en dessous, virant à l'orange-rouge en automne. Fleurs vertes en groupes en juillet-août. Fruits rouge foncé en épis érigés en été. Rustique. Sans exigence particulière.



H. 4 à 6m Ø 3 à 5m



CONT	40/60	21.9
CONT	60/80	28.9
CONT	80/100	31.9
CONT	100/125	35.9

RHUS typhina 'Dissecta'

Sumac de Virginie lacinié

Forme arrondie. Folioles très découpées, vert foncé, bleu vert en dessous, virant à l'orange-rouge en automne. Fleurs vertes en juillet-août. Fruits rouge en épis en été. Rustique. Sans exigence.



H. 4 à 6m Ø 3 à 5m



CONT	40/60	21.9
CONT	60/80	28.9
CONT	80/100	31.9
CONT	100/125	35.9

RHUS typhina 'Tiger Eyes®'

Feuillage finement découpé et dentelé, de couleur jaune d'or au printemps, puis vert chartreuse en été. Magnifique couleur rouge flamboyant en automne. Epis brunâtres en automne-hiver. Tout sol, même calcaire.



H. 2,5m Ø 2,5m

Nouveau



Motte	40/60	21.9
Motte	60/80	28.9

RIBES alpinum

Groseillier des Alpes

Feuillage vert intense. Floraison jaune verdâtre en avril. Sol ordinaire ou calcaire, frais.



H. 2m Ø 2m



Motte	40/60	15.5
Motte	60/80	19.9
Motte	80/100	26.9

RIBES odoratum

Port arrondi. Feuillage vert clair grossièrement denté. Floraison jaune d'or en avril-mai, odorante, en grappes pendantes. Fruits rouge noirâtre en août. Sol ordinaire.



H. 1,50m Ø 1,50m



CONT	40/60	15.9
ou	60/80	18.9
Motte	80/100	22.5
Motte	100/125	27.5
Motte	125/150	54.9
Motte	150/175	62.9

RIBES sanguineum 'King Edward VII'

Groseillier à fleurs

Forme arrondie. Feuillage caduc vert clair, jeunes rameaux rougeâtres. Floraison rouge vif en grappes pendantes en avril-mai, avant les feuilles. Fruits globuleux noir en août. Très rustique. Tous sols. Exposition ensoleillée, sinon mi-ombragée acceptée.



H. 2m Ø 2m




CONT	40/60	14.5
ou	60/80	16.9
Motte	80/100	20.5
	100/125	23.5
	125/150	27.9
	150/175	56.5
	175/200	65.5

RIBES sanguineum 'Pulborough Scarlet'

Idem que King Edward VII. Fleurs rouge foncé avec une petite tâche blanche au centre, plus précoces et de taille supérieure à King Edward VII.



H. 2m Ø 2m



CONT	40/60	14.5
ou	60/80	16.9
Motte	80/100	20.5
	100/125	23.5
	125/150	27.9

ROBINIA pseudoacacia Twisty Baby® 'Lace Lady'
Rameaux tortueux, faiblement épineux. Feuillage original par son aspect frisé. Tailler chaque année pour obtenir une bonne ramification. Exposition ensoleillée et abritée.









H. 2m Ø 2m





Motte	175/200	157.5
Motte	200/250	192.9
Motte	250/300	238.5



ARBUSTES D'ORNEMENT

	Cond.	Taille	Px détail TTC conseillé €
ROSMARINUS officinalis Romarin officinal Port buissonnant. Feuillage persistant, aromatique, vert foncé brillant au dessus, blanc au revers. Fleurs violacées très claires en avril-mai. Sol normal, calcaire, sec. Exposition ensoleillée et abritée.  H. 1,5 à 2m Ø 1 à 1,5m	CONT	30/40	8.9
	CONT	40/60	9.9
ROSMARINUS officinalis 'Pointe du Raz' Forme prostrée. Feuillage vert intense, aromatique. Floraison bleu violacé en mai-juin. Sol normal, calcaire, sec. Exposition ensoleillée et abritée.  H. 0,3 m Ø 0,3 m	CONT	30/40	9.9
ROSMARINUS officinalis 'Prostratus' Forme prostrée. Feuillage vert intense, aromatique. Floraison bleu violacé en mai-juin. Sol normal, calcaire, sec. Exposition ensoleillée et abritée.  H. 0,3 m Ø 0,3 m	CONT	30/40	9.9
ROSMARINUS officinalis 'Corsican Blue' Port étalé, feuillage vert soutenu, feuilles étroites. Fleurs bleu intense de mars à mai. Croissance rapide.  H. 0,8 m Ø 0,8m	CONT	30/40	9.9
RUBUS 'Betty Ashburner' Très bon couvre sol. Feuillage vert dense et large, gaufré, plus brillant que le tricolore. Tous sols sauf trop humides. Exposition ensoleillée.  H. 0,20m Ø 1m	CONT	30/40	9.9
	CONT	40/60	12.5
RUBUS cokburnianus Goldenvale® 'Wyego' Port arbustif. Rameaux épineux. Feuillage jaune. Sol frais. Exposition mi-ombragée.  H. 1,5 à 2m Ø 1,5 à 2m	Nous consulter		

RUSCUS racemosus Voir Danae racemosa page 74

SALIX caprea Saule marsault, saule des chênes Port arrondi. Feuilles elliptiques, vert sombre à revers grisâtre, nombreux châtons argentés jaunâtres en février mars. Grande résistance à la sécheresse.  H. 4 m Ø 3,50 à 4m	Cont.	80/100	20.9
	Cont.	100/125	23.9
	Cont.	125/150	40.9
	Cont.	150/175	73.9
	Motte	40/60	7.9
	Motte	60/80	11.5
	Motte	80/100	12.5
	Motte	100/125	17.9
	RN	60/80	7.5
	RN	80/100	8.5
SALIX caprea 'Pendula' ♥ Port arrondi. Arbuste sur tige au port retombant. Feuilles elliptiques, nombreux châtons argentés jaunâtres. Grande résistance à la sécheresse.  H. 1,5 à 2 m Ø 1,5 à 2m	CONT	1/2 T 6/8	35.9
	CONT	1/2 T 8/10	52.9



ARBUSTES D'ORNEMENT

ARBUSTES

SALIX cinerea

Saule cendré

Arbrisseau très commun dans les lieux humides. Bois rouge. Rameaux de 2 à 4 ans cannelés sous l'écorce. Feuillage vert à revers grisâtre, nombreux châtons argentés jaunâtres en février mars.



H. 5 à 6 m



Cond.	Taille	Px détail TTC conseillé €
Cont.	80/100	20.9
Cont.	100/125	23.9
Cont.	125/150	40.9
Cont.	150/175	73.9
Motte	40/60	7.9
Motte	60/80	11.5
Motte	80/100	12.5
Motte	100/125	17.9
RN	60/80	7.5
RN	80/100	8.5
RN	100/125	10.5
RN	125/150	13.5

SALIX 'Erythroflexuosa'

Saule tortueux à bois jaune

Port dressé. Arbrisseau touffu à branches torsadées. Ecorce jaune, très décorative en hiver allant du orange vif à rouge. Feuillage étroit, ondulé. Supporte très bien les tailles sévères. Sol frais.



H. 3 à 4m Ø 2,50m



CONT	80/100	20.9
ou	100/125	23.9
Motte	125/150	40.9
	150/175	73.9
	175/200	100.5
	200/250	168.9

SALIX fragilis

Saule cassant

Feuilles caduques de forme elliptique, à bords denticulés, d'extrémité entière, vertes, jaunes. Fleurs en chaton jaunes, vertes au printemps. Croissance rapide.



H. 10 à 15m Ø 10 à 15m



Motte	60/80	11.5
Motte	80/100	12.5
Motte	100/125	15.5
Motte	125/150	18.5

SALIX integra 'Hakuro-nishiki'

Saule panaché

Arbuste compact. Feuillage fin, panaché de rose et de blanc crème, bois rouge et fin. A tailler court à la fin de chaque hiver. Eviter les endroits trop ensoleillés.



H. 0,80 à 1,2m Ø 1,0m



CONT	30/40	8.9
CONT	40/60	15.5
C10l		28.5
C20l	100/125	47.9
CONT	1/2 T 6/8	74.5

SALIX matsudana 'Tortuosa'

Saule tortueux à bois vert

Port compact au port dressé torsadé. Ecorce vert olive.



H. 7 à 9m Ø 3 à 4m



CONT	80/100	20.9
ou	100/125	23.9
Motte	125/150	40.9
	150/175	73.9
	175/200	100.5
	200/250	168.9

SALIX purpurea 'Nana'

= S. 'Purpurea gracilis'

Saule nain

Port buissonnant, rameaux très fins rougeâtres, luisants. Feuilles très étroites vert gris rougissant à l'automne. Tous sols.



H. 1,5m Ø 1,2m



CONT	40/60	8.9
CONT	60/80	15.5
C7,5l	60/80	27.5

SALIX rosmarinifolia

Forme une boule très compacte. Très fin et très joli feuillage gris foncé à revers argenté. Recommandé en plantation de masse. Tous sols.



H. 1,5m Ø 1,5m



CONT	40/60	8.9
CONT	60/80	15.5
Motte	80/100	19.5
Motte	100/125	25.5

SALIX sachalinensis 'Golden Sunshine' cov

Feuillage et bois dorés. Croissance rapide. Exposition plein soleil.



H. 2,5 à 4m Ø 2 à 3m




















C4l		8.9
C7,5l		15.5
Motte	125/150	91.9
Motte	175/200	137.9
Motte	200/250	220.9

Nouveau





















ARBUSTES D'ORNEMENT

	Cond.	Taille	Px détail TTC conseillé €
SALIX triandra Saule amandier Arbrisseau commun au bord des eaux. Il est remarquable par ses fleurs mâles à trois étamines (deux généralement chez les saules) groupées en chatons allongés.  H. 3 à 5m		Cont. 80/100	20.9
	Cont. 100/125	23.9	
	Cont. 125/150	40.9	
	Cont. 150/175	73.9	
	Motte 80/100	20.9	
	Motte 150/175	73.9	
	RN 60/80	6.9	
	RN 80/100	8.9	
RN 100/125	9.9		
SALIX viminalis Osier des vanniers Ecorce jaune orangé en hiver. Feuillage vert grisâtre.  H. 5 à 8m		Cont. 60/80	19.9
	Cont. 80/100	20.9	
	Cont. 100/125	23.9	
	Motte 200/250	168.9	
SAMBUCUS nigra Port dressé. Floraison blanche parfumée en juin - juillet. Fruits rouges devenant noirs. Sol ordinaire, sec à frais.  H. 5m Ø 2,5m		Motte 40/60	11.9
	Motte 60/80	14.5	
	Motte 80/100	17.5	
	Motte 100/125	22.9	
	Motte 125/150	31.5	
	Motte 150/175	38.9	
SAMBUCUS nigra 'Aurea' ♥ Sureau Feuillage jaune d'or très voyant. Floraison en avril en ombelles blanc-crème. Fruits noirs comestibles. Intéressant pour les haies libres ou champêtres.  H. 3m Ø 2m		Motte 40/60	11.9
	Motte 60/80	14.5	
	Motte 80/100	17.5	
	Motte 100/125	22.9	
	Motte 125/150	31.5	
	Motte 150/175	38.9	
SAMBUCUS nigra Black Beauty 'Gerda' ♥ Port dressé. Feuillage pourpre. Floraison blanc rosé. Fructification en baies pourpre foncé.  H. 2,5m Ø 1,8m		Motte 40/60	16.9
	Motte 60/80	20.9	
	Motte 80/100	23.5	
	Motte 100/125	26.5	
	Motte 125/150	31.5	
	Motte 150/175	38.9	
SAMBUCUS nigra Black Lace® 'Eva' ♥ Port dressé. Feuillage pourpre foncé très lacinié. Floraison rose puis blanche.  H. 3m Ø 2m		C4I	16.5
	C7,5I	38.5	
	Motte 60/80	20.9	
	Motte 100/125	26.5	
	Motte 125/150	31.5	
	Motte 150/175	38.9	
SAMBUCUS nigra 'Black Tower'® Forme colonnaire. Feuilles presque noires. Floraison en ombelles roses. Idéal pour structurer un massif. Exposition ensoleillée ou mi-ombre. Sol ordinaire, même calcaire. H. 3 à 4m Ø 1 à 2m Nouveau		Motte 30/40	15.5
	Motte 60/80	20.9	
	Motte 80/100	23.5	
SAMBUCUS nigra 'Laciniata' Sureau à feuillage lacinié Feuillage léger, très découpé, vert foncé. Fleurs blanc crème, parfumées, en juin-juillet.  H. 3m Ø 2m		Motte 40/60	16.9
	Motte 60/80	20.9	
	Motte 80/100	23.5	
	Motte 100/125	26.5	
	Motte 125/150	31.5	
	Motte 150/175	38.9	
SAMBUCUS nigra 'Purpurea' Sureau à feuillage pourpre Port touffu. Les jeunes feuilles sont pourpres à l'émergence, puis vert pourpre. Floraison blanc rosé au printemps.  H. 3 à 4m Ø 2 à 3 m		Motte 40/60	16.9
	Motte 60/80	20.9	
	Motte 80/100	23.5	
	Motte 100/125	26.5	
	Motte 125/150	31.5	
	Motte 150/175	38.9	



ARBUSTES D'ORNEMENT

ARBUSTES

	Cond.	Taille	Px détail TTC conseillé €
<p>SAMBUCUS racemosa 'Plumosa Aurea' Feuillage bronze puis jaune d'or. Exposition mi ombragée.</p>  <p>H. 2 à 3 m Ø 2 à 3 m</p> 	Motte Motte	100/125 125/150	80.9 112.9
<p>SARCOCOCCA confusa Port arrondi. Feuillage vert foncé, coriace. Floraison hivernale (février) délicieusement parfumée. Croissance lente. Sol ordinaire, plutôt acide. Exposition ombragée.</p>  <p>H. 1,5m Ø 1,5m</p> 	Motte Motte	15/20 20/30	14.9 17.9
<p>SARCOCOCCA humilis Feuilles persistantes lanceolées, floraison blanche en mars-avril, parfumée.</p>  <p>H. 0,40m Ø 0,50m</p> 	CONT CONT	20/30 30/40	17.9 21.9
<p>SARCOCOCCA ruscifolia Feuillage vert foncé brillant. Floraison blanche, parfumée, de novembre tout l'hiver. Fruits rouges. Exposition mi-ombre, en sol nutritif. Rustique.</p>  <p>H. 0,80m Ø 0,50m</p> 	CONT CONT	20/30 30/40	17.9 21.9
<p>SENECIO greyi 'Sunshine' ♥ Arbuste dense à fleurs jaunes. Feuilles blanches duveteuses.</p>  <p>H. 1,50m Ø 2,50m</p> 	C3I	30-40	13.5
<p>SORBARIA sorbifolia sem 'Cov' Forme buissonnante. Floraison blanc crème en juin-juillet. Sol frais et nutritif.</p>  <p>H. 2m Ø 1 à 1,50m</p> 	CONT Motte Motte	40/60 100/125 125/150	23.9 41.9 50.9
<p>SPARCIUM junceum Genêt d'Espagne Forme arrondie. Arbrisseau vigoureux à rameaux verts pourvus de petites feuilles étroites. Fleurs jaunes d'or parfumées en juin-juillet parfois petite remontée en septembre. Sol ordinaire bien drainé, même sec. Exposition ensoleillée.</p>  <p>H. 2 à 3m Ø 2 à 2,5m</p> 	CONT CONT CONT	40/60 60/80 80/100	11.9 13.9 14.9
<p>SPIRAEA x arguta Buisson dense globuleux. Feuilles lancéolées vert clair, jaunes en automne. Fleurs blanches en corymbes en avril/mai, parfumées. Sol ordinaire bien drainé, même sec.</p>  <p>H. 1,5m Ø 1m</p> 	CONT CONT CONT C7,5/10I	30/40 40/60 60/80 80/100	8.9 11.9 19.9 23.9
<p>SPIRAEA x cinerea 'Grefsheim' Port arrondi, rameaux arqués. Feuillage vert prenant une teinte jaune en hiver. Petites fleurs blanches en mars-avril. Végétation moyenne et spectaculaire. Sol ordinaire, pas trop sec.</p>  <p>H. 1,5 à 2m Ø 1 à 1,5m</p> 	CONT CONT CONT CONT	30/40 40/60 60/80 80/100	8.9 11.9 19.9 25.5



ARBUSTES D'ORNEMENT

Cond.

Taille

Px détail TTC
conseillé €

SPIRAEA betulifolia

Spirée à feuilles de bouleau

Port arrondi. Croissance lente, feuillage vert clair à la naissance. Coloration automnale remarquable. Floraison blanc crème en mai-juin.



H. 0,80 à 1m Ø 0,70m



Nous consulter

SPIRAEA x billiardii

Port dressé. Feuillage elliptique vert foncé. Grande végétation. Floraison rose en épis, de juin à septembre. Tous sols, même calcaires. Résiste bien au sec.



H. 2m Ø 0,80 à 1,2m



CONT	40/60	11.9
ou	60/80	19.9
Motte	80/100	25.5
Motte	100/125	29.9

SPIRAEA cantoniensis

Port étalé. Rameaux très fins, arqués. Feuilles incisées, dentées, vert foncé, plus claires sur le revers. Fleurs blanc pur en ombelles en mai-juin. Sol ordinaire, pas trop sec.



H. 1,50m Ø 1,50 à 2m



Nous consulter

SPIRAEA japonica 'Anthony Waterer'

Forme arrondie. Feuillage denté vert, prenant une teinte rouge en automne. Fleurs rose carmin en ombelles de juillet à septembre. Sol ordinaire sauf trop sec.



H. 0,75m Ø 0,60m



CONT	20/30	7.9
ou	30/40	8.9
Motte	40/60	11.9
	60/80	19.9
C7,5/10l		23.9

SPIRAEA japonica 'Crispa'

Forme arrondie. Splendide feuillage découpé et gaufré, ombelles rouges, feuilles rougissant en automne et ne tombant qu'en décembre.



H. 0,75m Ø 0,60m



CONT	20/30	7.9
CONT	30/40	8.9
CONT	40/60	11.9
C7,5/10l		23.9
Motte	60/80	19.9

SPIRAEA japonica 'Genpei' (Shirobana)

Forme arrondie. Feuillage vert tendre allongé. Floraison originale panachée de rose et de blanc, de mai à août. Tous sols. Toutes expositions.



H. 0,80m Ø 0,80m



CONT	20/30	7.9
CONT	30/40	8.9
CONT	40/60	11.9
C7,5/10l		23.9
Motte	60/80	19.9
Motte	80/100	25.5
Motte	100/125	29.9

SPIRAEA japonica 'Golden Princess'

Feuillage jaune citron, fin et petit, port compact, excellent pour rocaille. Fleurs rose foncé de juin à octobre.



H. 1 à 1,5m Ø 1 à 1,5m



CONT	20/30	7.9
ou	30/40	8.9
Motte		

SPIRAEA japonica 'Goldflame'

Forme arrondie. Très proche de la spirée Anthony Waterer, mais feuillage doré. Floraison rose en mai-juin. Exposition mi-ombre. Sol ordinaire, pas trop sec.



H. 0,50m Ø 0,80m



CONT	20/30	7.9
ou	30/40	8.9
Motte	40/60	11.9
Motte	60/80	19.9
C7,5/10l		23.9



ARBUSTES D'ORNEMENT

ARBUSTES

SPIRAEA japonica 'Goldmound' ♥

Végétation naine. Feuillage jaune, prenant une teinte orangée en automne. Floraison rose pâle de juin à septembre.



H. 0,4m Ø 0,4m



Cond.	Taille	Px détail TTC conseillé €
CONT	30/40	8.9
ou	40/60	11.9
Motte	60/80	19.9

SPIRAEA japonica 'Little Princess'

Forme étalée. Végétation très basse, feuillage vert frais, fleurs roses en juin-juillet. Tous sols, sauf trop sec. Exposition ensoleillée ou mi-ensoleillée.



H. 0,50m Ø 0,75m



CONT	20/30	7.9
CONT	30/40	8.9
CONT	40/60	11.9
C7,5/10l		23.9

SPIRAEA nipponica 'Snowmound'

Très proche de la spirée vanhouttei, mais végétation plus compacte et moins abondante. Fleurs blanches en avril-mai, feuillage fin très dense à jolie couleur automnale dorée. Très résistant, sans exigence.



H. 1m Ø 1m



CONT	30/40	8.9
ou	40/60	11.9
Motte	60/80	19.9
	80/100	25.5
C7,5/10l		23.9

SPIRAEA prunifolia 'Plena' ♥

Port dressé, arqué. Feuillage vert à revers grisâtre, superbe à l'automne, dans les couleurs orangées. Fleurs blanches doubles en avril sur toute la ramure. Tout sol sauf calcaire. Préfère les terrains frais.



H. 1,5 à 2m Ø 1,5 à 2m



CONT	30/40	17.5
CONT	40/60	20.5
C7,5/10l		23.9

SPIRAEA thunbergii

Forme arrondie. Fleurs blanches en mars-avril, feuillage très léger vert clair puis orangé en automne. Tout sol sauf trop calcaire.



H. 0,80 à 1m Ø 1,5 m



CONT	30/40	8.9
CONT	40/60	11.9
CONT	60/80	19.9
C7,5/10l		23.9
Motte	80/100	25.5
Motte	100/125	29.9

SPIRAEA thunbergii 'Fujino Pink'

Forme arrondie. Fleurs blanches et rose en bouton en mars-avril, feuillage très léger vert clair.



H. 1 à 1,50m Ø 1,5 m



Motte	30/40	8.9
Motte	40/60	11.9
C7,5/10l		23.9

Nouveau

SPIRAEA x vanhouttei

Forme arquée. Feuillage vert glauque denté teinté de jaune en automne. Longues branches chargées de petites fleurs blanches en mai-juin. Très résistant à la pollution. Sol ordinaire, plutôt frais.



H. 2 à 2,5m Ø 1,5 m



CONT	30/40	7.5
ou	40/60	9.9
Motte	60/80	11.9
Motte	80/100	24.5
Motte	100/125	29.9
C7,5/10l		23.9
RN	40/60	7.5
RN	60/80	8.9
RN	80/100	12.5
RN	100/125	15.5

STEPHANANDRA incisa 'Crispa'

Forme étalée. Feuilles ovales, incisées et crispées vertes puis cuivrées en automne. Fleurs vertes en panicules en juin-juillet. Sol ordinaire.



H. 0,50m Ø 0,80m



CONT	30/40	10.9
------	-------	------



ARBUSTES D'ORNEMENT

SYMPHORICARPOS x chenaultii 'Hancock'

Symphorine

Forme rampante. Feuillage vert bleu. Fruits rouge clair en automne. Très prolifique. Tous sols. Exposition ombragée ou mi-ombragée.



H. 0,50m Ø 1 à 1,5m



Cond.	Taille	Px détail TTC conseillé €
CONT	30/40	7.9
CONT	40/60	8.9
CONT	60/80	11.9

SYMPHORICARPOS x doorenbosii

'White Hedge' Fruits blancs
'Magic Berry' Fruits rouges
'Mother of pearl' Fruits roses

Arbuste touffu, dressé, à croissance rapide. Feuillage vert foncé, jaune en automne. Fruits décoratifs en hiver. Sol ordinaire.



H. 1,5m Ø 1m



CONT	40/60	8.9
CONT	60/80	14.9
CONT	80/100	17.5
CONT	100/125	21.9
C10I	60/80	18.9
C10I	80/100	19.9

SYRINGA 'Josée'

Forme arrondie. Feuillage jaunissant en automne. Boutons violacés, fleurs rose clair très odorantes. Rustique et sans exigence.



H. 1,5 à 2m Ø 1,5m



CONT	30/40	24.5
ou	40/60	28.9
Motte	60/80	40.5

SYRINGA microphylla 'Superba'

Forme arrondie. Feuillage jaunissant en automne. Boutons violacés, fleurs rose clair très odorantes en avril mai, puis par interitence jusqu'en automne. Sol sans excès d'humidité, ni de calcaire.



H. 1,5 à 2m Ø 1,5 à 2m



CONT	30/40	24.5
ou	40/60	28.9
Motte	60/80	40.5

SYRINGA vulgaris

'Belle de Nancy' (rose mauve double)
'Charles Joly' (pourpre double)
'Esther Staley' (rose)
'James Mc Farlane' (rose tendre)
'Katherine Havemeyer' (lilas double)
'Mme Lemoine' (blanc double)
'Michel Buchner' (lilas pâle double)
'Prince Wolkonsky' (rouge pourpre)
'Sensation' (violet à bordure blanche, simple)
'Souvenir de Louis Spaeth' (pourpre simple)

Craint l'humidité, à tailler après la floraison.



H. 2 à 3m Ø 1,5 à 2,5m



Motte	60/80	27.9
Motte	80/100	32.9
Motte	100/125	37.9
Motte	125/150	49.5
Motte	150/175	92.5
Motte	175/200	116.5
Motte	200/250	155.9
Motte	250/300	256.5

SYRINGA x prestoniae 'Royalty'

Forme arrondie. Feuilles vert tendre, ovales, pointues. Floraison pourpre violacé en juin. Sol ordinaire. Exposition ensoleillée.



H. 3 à 4 m Ø 2 à 3 m



Nous consulter

SYRINGA protolaciniata

Floraison lilacée en avril-mai. Sol ordinaire. Exposition ensoleillée.



H. 1,50 m

Nous consulter



ARBUSTES D'ORNEMENT

ARBUSTES

TAMARIX parviflora ♥

Tamaris de printemps

Floraison rose en avril-mai. Bois rouge foncé, feuillage très doux. Sol ordinaire, même sableux. Recommandé pour le bord de mer.

tetrandra

Feuillage vert clair, rameaux rouge brun. Floraison rose clair en avril-mai. Sol léger, bien drainé. Exposition ensoleillée.



H. 4 à 5m Ø 3m



Tamarix tetrandra

Cond.	Taille	Px détail TTC conseillé €
CONT	40/60	10.9
ou	60/80	13.5
Motte	80/100	21.5
	100/125	23.9



Tamarix parviflora

TAMARIX ramosissima 'Rubra'

Tamaris d'été

Forme arrondie. Floraison rose très foncé de juillet à septembre. Beau feuillage vert bleuté, jaune doré en automne, ne tombant que très tard.



H. 2 à 3m Ø 2 à 2,5m



CONT	40/60	10.9
ou	60/80	13.5
Motte	80/100	21.5
	100/125	23.9

TEUCRIUM fruticans

Germandrée

Forme arrondie. Feuillage gris bleu, aromatique, compact. Petites fleurs bleu lavande de juin à septembre. Sol léger, bien drainé. Exposition ensoleillée.



H. 2m Ø 2m



CONT	30/40	8.9
CONT	40/60	12.9

ULEX europaeus

Ajonc commun

Port dressé. Epines très robustes. Feuilles trifoliées ou en épine. Fleurs jaunes très abondantes, en avril-mai. Sol ordinaire, même très sec.



H. 1 à 2 m Ø 1m



CONT	40/60	15.9
------	-------	------

VIBURNUM x bodnantense 'Charles Lamont' ♥

Forme érigée. Rameaux rougeâtres. Feuillage vert intense, luisant, teinté de rouge en automne. Très belles fleurs blanc rosé parfumées de décembre à février. Très proche du viburnum bodnantense. Faire une taille d'équilibre après la floraison. Sol ordinaire, même légèrement calcaire. Exposition ensoleillée.



H. 2m Ø 1m



Motte	30/40	25.9
Motte	40/60	28.9
Motte	60/80	41.5
Motte	80/100	48.9
Motte	100/125	55.9
Motte	125/150	68.9
Motte	150/175	92.5

VIBURNUM x bodnantense 'Dawn' ♥

Feuillage vert foncé puis rouge violacé en automne. Floraison rose vif, légèrement parfumée, de décembre à mars.



H. 2,5m Ø 2,5m



Motte	30/40	25.9
Motte	40/60	28.9
Motte	60/80	41.5
Motte	80/100	48.9
Motte	100/125	55.9

VIBURNUM x burkwoodii

Forme arrondie. Feuilles vertes légèrement brillantes dessus, revers duveteux, fleurs rosées très odorantes en mars-avril. Sol frais. Exposition ensoleillée ou mi-ensoleillée.



H. 2 à 2,5m Ø 1,5 à 2m



Motte	30/40	26.9
Motte	40/60	31.5
Motte	60/80	38.9
Motte	80/100	49.5
Motte	100/125	58.9
Motte	125/150	71.5

VIBURNUM x carlcephallum

Forme arrondie. Feuillage vert tendre. Floraison blanc crème en avril-mai, très parfumée, en pompons. Sol frais. Exposition ensoleillée.



H. 2 m Ø 1,2 à 1,5m



Motte	40/60	25.5
Motte	60/80	36.9
Motte	80/100	47.5
Motte	100/125	57.5
Motte	125/150	80.9

VIBURNUM carlesii 'Aurora' ♥

Forme arrondie. Floraison rose vif très odorante en mars-avril. Tous sols, sauf excédents en calcaire. Toute exposition.

























H. 1,25 m Ø 1m



Motte	40/60	21.9
Motte	60/80	33.9
Motte	80/100	47.5
Motte	100/125	57.5
Motte	125/150	80.9



ARBUSTES D'ORNEMENT

	Cond.	Taille	Px détail TTC conseillé €
VIBURNUM davidii Forme arrondie. Port compact, feuilles brillantes vert intense à nervures très marquées. Fruits bleu métallique, durables et décoratifs. Idéal en rocaille, couvre sol et bac.  H. 0,5 à 0,7m Ø 1m 	CONT 20/30 CONT 30/40 C7,5l		8.9 15.5 27.5
VIBURNUM 'Eskimo'  Forme arrondie. Floraison en boule de neige, abondante, en mai-juin. Tous sols, sauf excédents en calcaire. Toute exposition. Plante très rustique.  H. 1,50m Ø 1,50m 	Motte	40/60	28.9
VIBURNUM lantana  Viorne mansienne Port érigé, aux rameaux flexibles. Feuilles ovales pointues vert foncé et grisâtre en dessous, puis rouge à l'automne. Fleurs blanches parfumées en mai-juin.  H. 2 à 3m Ø 2 à 3m 	CONT 60/80 ou 80/100 Motte 100/125 Motte 125/150		18.9 22.5 27.5 34.9
VIBURNUM 'Le Bois Marquis' Jeunes feuilles bronzes virant au pourpre à l'automne. Port Globuleux. Fleurs blanches. Baies rouges.  H. 2 m Ø 1 à 2m 	Motte 40/60 Motte 60/80 Motte 80/100 Motte 100/125		28.5 38.9 46.9 53.9
	Nouveau		
VIBURNUM opulus Viorne obier Port dressé puis étalé. Floraison mellifère blanche en mai-juin. Fruits rouges brillants. Peut-être planté en sol pauvre et sec.  H. 3 à 4m Ø 2,50 à 3m 	CONT 40/60 CONT 60/80		9.9 15.5
VIBURNUM opulus 'Compactum' Port compact. Feuillage de couleur rouge vif en automne. Floraison blanche de mai à juin. Fructification rouge très abondante.  H. 1 à 1,50 m Ø 1 à 1,50 m 	Nous consulter		
VIBURNUM opulus 'Roseum' Boule de neige Forme arrondie. Fleurs blanches en pompons en mai-juin. Branches dressées s'affaissant sous le poids des fleurs. Croissance rapide. Tout sol, sauf trop sec. Toute exposition.  H. 3 à 4m Ø 3 à 4m 	Motte 60/80 Motte 80/100 Motte 100/125 Motte 125/150 Motte 150/175		14.9 22.5 27.5 39.5 51.5
VIBURNUM plicatum 'Lanarth' Forme étalée. Sélection de 'Mariesii', fleurs et feuilles plus grandes, plus vigoureux. Croissance rapide. Tout sol plutôt frais, sauf calcaire.  H. 1,5m Ø 2,5m 	CONT 30/40 CONT 40/60		15.5 18.9
VIBURNUM plicatum 'Mariesii' Port étalé. Odorante floraison blanche en mai-juin. Variété plus poussante que le 'Watanabe' et plus compacte. Sol argileux, plutôt frais.  H. 2m Ø 3m 	CONT 30/40 CONT 40/60 Motte 60/80 Motte 80/100		15.5 18.9 33.5 39.5
VIBURNUM plicatum 'Pink cascade' Port étalé. Fleurs rose en cascade en mai juin.  H. 1,5 à 2m Ø 1,5 à 2m 	Nous consulter		

ARBUSTES



ARBUSTES D'ORNEMENT

ARBUSTES

VIBURNUM plicatum 'Summer Snowflake'
Port étagé. Feuillage vert prenant une teinte rouge pourpre en automne. Floraison blanche de mai à septembre.



H. 2m Ø 0,80m **Nouveau**



Cond.	Taille	Px détail TTC conseillé €
Motte	30/40	15.5
Motte	40/60	18.9

VIBURNUM plicatum 'Watanabe'
Forme arrondie érigée. Floraison blanche remontante de mai à septembre. Pousse lentement, port compact. Fruits rouges en septembre. Très rustique. Sols humides et nutritifs. Exposition ensoleillée ou mi-ensoleillée.



H. 2 à 2,5m Ø 3m



CONT	30/40	15.5
CONT	40/60	18.9

VIBURNUM 'Pragense'
Feuillage persistant, très décoratif. Résistant aux températures très basses. Variété plus poussante que le 'Watanabe' et plus compacte.



H. 2,5m Ø 2,5m



CONT	30/40	22.5
CONT	40/60	36.5
Motte	60/80	43.5
Motte	80/100	53.9
Motte	100/125	64.5

VIBURNUM x rhytidophylloides 'Willowood'
Fleurs blanche au printemps.



H. 3m Ø 3m



Motte	80/100	38.9
Motte	100/125	48.5
Motte	125/150	66.9
Motte	150/175	87.9

Nouveau

VIBURNUM rhytidophyllum
Forme érigée. Floraison blanche en corymbes. Fruits rouges en septembre. Rustique.



H. 2 à 4m Ø 2,5m



CONT	40/60	22.5
CONT	60/80	34.5
Motte	80/100	38.9
Motte	100/125	48.5
Motte	125/150	66.9
Motte	150/175	87.9

VIBURNUM sargentii 'Onondaga'
Forme érigée large. Feuillage pourpre au printemps, orangé à l'automne. Fleurs en ombelles plates, roses puis blanches. Sol ordinaire, même calcaire.



H. 3,5m Ø 1,5m



Motte	40/60	26.9
Motte	60/80	33.5
Motte	80/100	39.5
Motte	150/175	137.9

VIBURNUM tinus

Laurier tin

Forme arrondie. Feuillage , floraison blanc rosé en corymbes de décembre à avril. Sol perméable. Toute exposition. Supporte bien la taille. En cime terminale arrondie. Buisson rond régulier.



H. 3 à 4m Ø 3 à 4m



CONT	30/40	10.9
C7,5I-10I	40/60	15.5
C7,5-10I	60/80	19.5
C10I	80/100	29.9
C18I	80/100	44.5
C18I	100/125	54.9
C30I	125/150	115.5
C55I	125/150	155.9
Motte	80/100	34.5
Motte	100/125	37.9
Motte	125/150	95.5



VIBURNUM tinus 'Eve Price'

Laurier tin

Port plus compact que le type, feuilles plus petites. Boutons carmins. Boutons floraux rose foncé. Fleurs blanches à blanc rosé.












H. 2 à 3m Ø 2 à 3m



C7,5I		18.9
C9I	60/80	26.5
C18I	80/100	44.5
C18I	100/125	57.5
C30I	100/125	91.5
C50I	125/150	138.9
1/4 ou 1/2T C18I D30/40		79.5



ARBUSTES D'ORNEMENT























	Cond.	Taille	Px détail TTC conseillé €
VIBURNUM tinus 'Purpureum' Laurier tin Feuilles persistantes pourpres, floraison rose.  <p style="text-align: center;">H. 3 à 4m Ø 3 à 4m</p>	CONT ou Motte	30/40 40/60 60/80	16.5 20.9 30.9
VIBURNUM tinus 'Variegatum' Forme arrondie. Feuillage panaché vert et beige, floraison blanc rosé en corymbes de décembre à avril. Sol perméable. Toute exposition.  <p style="text-align: center;">H. 1,50m Ø 1,50m</p>	CONT ou Motte	30/40 40/60 60/80	18.9 23.9 35.5
VIBURNUM utile Port évasé, élégant. Feuillage vert foncé luisant. Floraison blanche en mai, parfumée, donnant naissance à des fruits bleu noir. Sol ordinaire, même calcaire.  <p style="text-align: center;">H. 2 à 2,5 m Ø 2 à 2,5m</p>	Motte	40/60	36.5
VITEX agnus-castus 'Latifolia' Arbre au poivre, Gattilier Port évasé. Feuilles palmées plus larges que le type. Fleurs bleu violacé foncé en épis en août-septembre. Préfère les sols poreux et léger. Résiste bien au sec.  <p style="text-align: center;">H. 2 à 2,5 m Ø 1,5 à 2m</p>	CONT CONT CONT Motte Motte Motte Motte	40/60 60/80 80/100 100/125 125/150 150/175 175/200	11.9 19.5 41.5 49.9 62.9 81.5 135.9
WASHINGTONIA filifera Palmier-jupon Palmier vigoureux très décoratif. Enormes feuilles palmées se terminant en filaments argentés. Croissance rapide en tous sols, en climat doux et abrité des vents froids.  <p style="text-align: center;">H. 10 à 12m Ø 4 à 5m</p>	C 10l	100/125	32.5
WEIGELA 'Bristol ruby' (rouge) 'Red Prince' (rouge clair) 'Rosea' (rose) Forme arrondie. Arbuste vigoureux, abondante floraison en clochettes en mai-juin. Tailler après la floraison pour éviter le développement des graines qui épuisent la plante. Sol ordinaire.  <p style="text-align: center;">H. 2 à 3m Ø 2 à 3m</p>	CONT ou C7,5l C10l Motte Motte Motte Motte Motte RN	40/60 60/80 60/80 80/100 80/100 100/125 125/150 150/175 175/200 80/100	12.9 14.9 22.9 25.5 20.5 24.9 32.5 41.5 54.9 12.5
WEIGELA 'Candida' Port évasé, feuilles vert brillant, grandes fleurs blanc pur en mai-juin.  <p style="text-align: center;">H. 1,2 à 1,5m Ø 1,2 à 1,5m</p>	CONT ou Motte	40/60 60/80 80/100	12.9 17.5 20.9
WEIGELA Carnaval® 'Courtalor' Port érigé compact. Grandes fleurs rouge clair ou roses en mai-juin sur le même bouquet.  <p style="text-align: center;">H. 2,50m Ø 2m</p>	CONT ou Motte	40/60 60/80	12.9 14.9
WEIGELA 'Conquête' Port évasé. Feuillage vert, boutons rouge carminé, grandes fleurs rose clair en mai-juin.  <p style="text-align: center;">H. 2,50m Ø 2m</p>	CONT ou Motte	40/60 60/80	12.9 14.9

ARBUSTES



ARBUSTES D'ORNEMENT

ARBUSTES

	Cond.	Taille	Px détail TTC conseillé €
<p>WEIGELA florida 'Alexandra Cov' Forme arrondie arquée. Feuillage pourpre, floraison rose vif en mai-juin, très abondante. Sol ordinaire.</p>  <p>H. 1,5m Ø 1,5m</p> 	CONT ou Motte C10l C10l	30/40 40/60 60/80 60/80 80/100	12.9 17.5 20.9 20.9 25.5
<p>WEIGELA florida 'Brigela Cov' Forme arrondie arquée. Feuillage panaché, floraison rouge en mai-juin, très abondante. Sol ordinaire.</p>  <p>H. 1,5m Ø 1,5m</p> 	CONT CONT CONT	30/40 40/60 60/80	12.9 17.5 20.9
<p>WEIGELA florida 'Foliis Purpureis' (= florida 'Purpurea') Forme arrondie. 'Feuillage pourpre à floraison rose foncé. Idéal pour petit jardin. Sol ordinaire.</p>  <p>H. 1m Ø 1m</p> 	CONT CONT	40/60 60/80	17.5 20.9
<p>WEIGELA florida Monet® 'Verweig' ♥ Port compact nain. Feuillage panaché de blanc crème et de rose pâle.</p>  <p>H. 0,5 à 0,8m Ø 0,5 à 0,8m</p> 	CONT	30/40	10.9
<p>WEIGELA florida 'Suzanne' Forme arrondie. Feuillage panaché, fleurs rose pâle. Sol ordinaire.</p>  <p>H. 1,5m Ø 1,5m</p> 	CONT ou Motte	40/60 60/80 80/100 100/125 125/150	12.9 14.9 20.5 24.9 32.5
<p>WEIGELA florida 'Victoria' Feuillage pourpre avec une floraison rose intense. Petit développement.</p>  <p>H. 1,5m Ø 1,5m</p> 	CONT CONT C7,5l	40/60 60/80 60/80	12.9 14.9 22.9
<p>WEIGELA 'Kosteriana Variegata' ♥ Végétation compacte. Feuillage vert, panaché de blanc ivoire, teinté de rose à l'automne. Fleurs roses en mai-juin.</p>  <p>H. 1,5 à 2m Ø 1,2 à 1,5 m</p> 	CONT ou Motte Motte Motte C7,5l	40/60 60/80 80/100 100/125 125/150 60/80	12.9 14.9 20.5 24.9 32.5 22.9
<p>WEIGELA Nain Rouge® 'Courtanin' ♥ Port arrondi très compact se ramifiant très bien. Feuillage vert lumineux. Floraison rouge remontante. Petit développement.</p>  <p>H. 0,60 à 0,80m Ø 0,80m</p> 	CONT	40/60	10.9
<p>WEIGELIA 'Stelzneri' Forme érigée. Floraison rose en mai-juin. Croissance rapide. Exposition plein soleil.</p>  <p>H. 1,5 à 2,5m Ø 1 à 2m</p> 	CONT OU Motte Motte Motte	40/60 60/80 80/100 100/125 125/150	12.9 14.9 20.5 24.9 32.5
<p>YUCCA filamentosa Forme érigée. Feuilles longues, épaisses, piquantes et filamenteuses. Floraison blanc crème en panicules en juin-juillet. Tous sols. Exposition ensoleillée.</p>  <p>H. 0,80m Ø 1 à 1,5m</p> 	CONT C7,5l	30/40 40/ 50	16.5 39.5
<p>YUCCA filamentosa 'Bright Edge' Forme érigée. Feuilles longues, épaisses, panachées de jaune crème, piquantes et filamenteuses. Croissance moins rapide que le type.</p>  <p>H. 0,50m Ø 1m</p> 	CONT C7,5l	30/40 40/ 50	19.5 39.5

Nouveau



PETITS ET GRANDS CONIFÈRES

P.114 ET P.124

Petits et Grands CONIFÈRES



GRANDS CONIFÈRES

Grands CONIFÈRES

ABIES concolor

Sapin du Colorado

Port pyramidal régulier. Magnifique conifère d'un grand effet décoratif avec ses branches parfaitement étalées et ses aiguilles vert bleu. Cônes pourpre violacé. Croissance lente. Sols perméables de préférence, pas trop secs.

H. 25m Ø 8 à 10m



Cond.	Taille	Trp.	Px détail TTC conseillé €
Motte	80/100		109.5
Motte	100/125		155.5
Motte	125/150		201.5
Motte	150/175		266.5
Motte	175/200		361.9
Motte	200/250		570.5
Motte	250/300		802.9
Motte	300/350		1140.5
Motte	350/400		1288.5

ABIES koreana 'Silberlocke'

Port conique large. Conifère à feuilles recourbées, ne laissant apparaître que la partie argentée. Produit des cônes plus ou moins cylindriques, bleu-violacé. Exposition au soleil ou à mi-ombre. Sol ordinaire, pas trop sec à frais.

H. 10m Ø 6m



Motte	100/125		205.9
Motte	125/150		252.9
Motte	150/175		383.5

ABIES nordmanniana

Sapin du Caucase

Forme pyramidale régulière. Très bel arbre formant un cône majestueux aux branches bien étalées à la base, aiguilles vert foncé, argentées au revers, en demi-écouvillon. Cônes brun violacé. Croissance moyenne. Sans exigence. Sol profond.

H. 25m Ø 10 à 12m



Motte	60/80		57.9
Motte	80/100		85.5
Motte	100/125		117.5
Motte	125/150		148.9
Motte	150/175		213.9
Motte	175/200		302.9
Motte	200/250		435.9
Motte	250/300		616.5
Motte	300/350		892.9
Motte	350/400		1501.5
Motte	400/450		1758.5
Motte	450/500		2142.5
Motte	500/600		2705.9
Motte	600/700		3381.9
Motte	700/800		4960.9

ABIES pinsapo ♥

'Aurea'

'Glauca'

Port conique un peu buissonnant. Croissance lente. H. 6 m

'Glauca Pendula'

Port pleureur. Croissance lente. Feuillage gris bleu. Résiste à la sécheresse.

H. 5 m



Motte	60/80		128.5
Motte	80/100		200.5
Motte	100/125		241.9
Motte	125/150		308.9



ABIES pinsapo 'Fastigiata'

Mêmes caractéristiques que l'Abies pinsapo type, avec un port fastigié.

H. 15 m



Motte	80/100		220.5
Motte	100/125		304.9
Motte	125/150		395.5
Motte	150/175		484.9
Motte	175/200		795.9
Motte	200/250		963.9
Motte	250/300		1216.5

ARAUCARIA araucana

Désespoir des singes

Port colonnaire étroit. Conifère pittoresque à port étagé, feuilles épaisses et piquantes. Donne un aspect exotique. Sol ordinaire, non calcaire.

H. 15 à 20m Ø 10 à 12m



C 15l	50/60		179.9
C 25l	70/80		239.9
C 30l	80/90		306.9
C 50l	100/110		383.9



GRANDS CONIFÈRES

	Cond.	Taille	Trp.	Px détail TTC conseillé €
CALOCEDRUS decurrens Libocèdre ou cèdre à l'encens Port colonnaire étroit dense, feuillage vert foncé brillant, ramules aplatis aromatiques. Croissance moyenne. Apprécie les sols neutres, frais, ainsi qu'une humidité atmosphérique suffisante. Très rustique. H. 15 à 20m Ø 3 à 4m	Motte	100/125		63.5
	Motte	125/150		84.9
	Motte	150/175		106.5
	Motte	175/200		138.5
	Motte	200/250		191.9
CALOCEDRUS decur. 'Aureovariegata' Libocèdre panaché Port pyramidal, ramules alternées de jaune et de vert. Feuillage moins compact et croissance moins rapide que l'espèce type. H. 15 à 20m Ø 3 à 4m	Motte	60/80		78.5
	Motte	80/100		103.5
	Motte	100/125		136.5
	Motte	125/150		181.5
	Motte	150/175		212.9
	Motte	175/200		297.9
CEDRUS deodara Cèdre de l'Himalaya Forme pyramidale. Végétation rapide, gracieux rameaux retombants, feuillage d'abord vert clair puis vert glauque. Croissance moyenne. Sols légers, frais, peu calcaires. H. 20 à 25m Ø 7 à 8m Disponible en tailles 700/800 et 800/900, nous consulter.	C15l	100/125		47.5
	C20l	125/150		74.5
	Motte	200/250		313.5
	Motte	250/300		392.5
	Motte	300/350		706.5
	Motte	350/400		936.5
	Motte	400/450		1299.9
CEDRUS deodara 'Aurea' ♥ Cèdre de l'Himalaya doré Forme pyramidale. Splendide variété au feuillage doré clair, aux branches souples retombantes. Croissance moyenne. Sols légers, frais, peu calcaires. H. 7 à 8m Ø 2 à 3m Disponible en tailles 700/800, 800/900 et 900/1000, nous consulter.	C20l	125/150		74.5
	Motte	150/175		143.5
	Motte	175/200		248.5
	Motte	200/250		358.5
	Motte	250/300		442.5
	Motte	300/350		589.9
	Motte	350/400		758.5
	Motte	400/450		989.9
	Motte	450/500		1873.5
	Motte	500/600		2368.9
CEDRUS deodara 'Karl Fluch' Idem Cedrus deodara, mais feuillage bleuté. Plus étroit.	Motte	150/175		145.9
	Motte	300/350		720.5
	Motte	350/400		1074.9
	Motte	400/450		1325.9
	Motte	450/500		1719.9
CEDRUS deodara 'Pendula' ♥ Cèdre de l'Himalaya pleureur Forme une cascade de rameaux qui retombent jusqu'au sol, s'élargissant peu à peu. Feuillage vert. Sols légers, frais, peu calcaires. H. 3 à 4 m Ø 8 à 10 m	Motte	200/250		390.9
	Motte	250/300		500.9
	Motte	300/350		783.5
	Motte	350/400		952.5
	Motte	400/450		1583.9
CEDRUS libani 'Libani' Cèdre du Liban Forme pyramidale. Branches disposées en étages, feuillage vert glauque, conifère majestueux. Croissance rapide. Sol profond, plutôt neutre, sec. Rustique. Les sujets offerts sont de greffe seul moyen d'authenticité. H. 15 à 20m Ø 8 à 10m	C15l	100/125		130.9
	Motte	150/175		224.9
	Motte	175/200		308.9
	Motte	200/250		412.9
	Motte	250/300		582.5
	Motte	300/350		886.5
	Motte	350/400		994.5
	Motte	400/450		1620.9
Motte	450/500		2101.9	
Motte	500/600		2658.9	
Motte	600/700		3292.5	



GRANDS CONIFÈRES

Grands CONFÈRES

CEDRUS libani 'Atlantica' (= Cedrus atlantica)

Cèdre de l'Atlas

Port pyramidal élané très élégant. Feuilles vertes plus ou moins glauques. Fruits en cône globuleux très décoratifs. Croissance moyenne. Tous sols sauf humides et froids. Rustique.

H. 20 à 25m Ø 4 à 5m

Disponible en tailles supérieures, nous consulter



Cond.	Taille	Trp.	Px détail TTC conseillé €
C15I	100/125		49.5
C20I	125/150		92.5
Motte	175/200		209.5
Motte	200/250		287.5
Motte	250/300		582.5
Motte	300/350		886.5
Motte	350/400		994.5
Motte	400/450		1620.9
Motte	450/500		2101.9
Motte	500/600		2658.9
Motte	600/700		3292.5
Motte	700/800		4143.9
Motte	800/900		5531.5

CEDRUS libani 'Atlantica Glauca' ♥

(= Cedrus atlantica 'Glauc')

Cèdre bleu de l'Atlas

Feuillage bleuté, beauté remarquable, à mettre en isolé. Cônes très décoratifs. Croissance moyenne. Rustique et sans exigence.

H. 20m Ø 10 à 12m

Disponible en tailles supérieures, nous consulter



C15I	100/125		76.9
C20I	125/150		106.5
Motte	150/175		169.9
Motte	175/200		250.9
Motte	200/250		367.9
Motte	250/300		462.5
Motte	300/350		794.5
Motte	350/400		974.5
Motte	400/450		1444.5
Motte	450/500		1873.5
Motte	500/600		2369.9
Motte	600/700		2933.9

CEDRUS libani 'Glauca Pyramidalis' ♥

(= Cedrus atlantica 'Glauca Pyramidalis')

Port pyramidal, très garni dès son jeune âge s'affinant par la suite. Feuillage bleuté. Sol profond, plutôt neutre, sec. Rustique.

H. 20m Ø 2 à 3m



Motte	150/175		166.9
Motte	175/200		247.9
Motte	200/250		360.5
Motte	250/300		559.5
Motte	300/350		886.5
Motte	350/400		994.5
Motte	400/450		1473.5
Motte	450/500		1910.9
Motte	500/600		2417.5

CEDRUS libani 'Glauca Pendula' ♥

(= Cedrus atlantica 'Glauca Pendula')

Cèdre bleu de l'Atlas pleureur

Beau port pleureur au tronc droit, à la flèche inclinée. Feuillage et écorce identiques au cedrus atlantica 'Glauca'.

H. 3 à 4m Ø 10 à 15m



C45I	12/14		299.9
C45I	14/16		419.9
C45I	16/18		599.9

CHAMAECYPARIS lawsoniana

'Alumii Magnifica' : Feuillage plus compact et plus clair que 'Alumii'

'Columnaris' : Forme conique étroite, beau feuillage bleu argenté, plus compact que 'Alumii'. Sol ordinaire, poreux et plutôt frais, peu calcaire. Souffre en ambiance trop sèche.

H. 10m Ø 3 à 4m

Disponible en tailles supérieures, nous consulter



C10I	80/100		29.9
C15I	100/125		40.9
C20I	125/150		59.5
Motte	80/100		33.9
Motte	100/125		46.5
Motte	175/200		108.5
Motte	200/250		187.9

CHAMAECYPARIS laws. 'Erecta Viridis'

Port conique large. Feuillage vert intense lumineux. Coissance moyenne.

H. 8 à 10 m Ø 3 à 4 m



Motte	80/100		78.5
Motte	100/125		104.5
Motte	125/150		138.5



GRANDS CONIFÈRES

	Cond.	Taille	Trp.	Px détail TTC conseillé €
CHAMAECYPARIS laws. 'Golden Wonder' Forme pyramidale. Feuillage jaune doré, très lumineux. Parfait pour les rocailles. H. 6 à 8m Ø 2 à 3m A partir de la taille 175-200 possible en remonté.	CONT	60/80		52.9
	ou	80/100		54.9
	Motte	100/125		85.5
	Motte	125/150		105.9
	Motte	150/175		133.9
	Motte	175/200		204.9
CHAMAECYPARIS laws. 'Stewartii' Forme pyramidale. Feuillage jaune virant au verdâtre l'hiver, grande végétation. Croissance moyenne. H. 10 à 12m Ø 3 à 4m A partir de la taille 175-200 possible en remonté	C10l	80/100		57.9
	C15l	100/125		81.9
	C20l	125/150		119.5
	Motte	150/175		133.9
	Motte	175/200		204.9
CHAMAECYPARIS lawsoniana 'Yvonne' Port conique étroit. Feuillage jaune d'or toute l'année. Jusque 2,20 m de hauteur à 10 ans. Disponible en tailles supérieures, nous consulter.	C10l	80/100		39.5
	C15l	100/125		50.5
	C20l	125/150		72.5
	Motte	100/125		85.5
	Motte	125/150		105.9
	Motte	150/175		133.9
	Motte	175/200		204.9
CHAMAECYPARIS nootkatensis 'Aureovariegata' Forme arrondie. Les jeunes pousses apparaissent jaune d'or pour les unes et verdâtres pour les autres, puis le feuillage devient vert bronze. H. 2 à 3 m Ø 2 à 3 m	Motte	80/100		84.9
	Motte	100/125		97.5
CHAMAECYPARIS nootkatensis 'Pendula' Cyprès de l'Alaska pleureur Forme pyramidale pleureuse. Branches horizontales, longues ramules pendantes d'un beau vert foncé. Sol ordinaire, pas trop sec ni trop compact. H. 15 à 20m Ø 5 à 7m	CONT	80/100		82.9
	ou	100/125		115.5
	Motte	125/150		170.5
	Motte	150/175		207.5
	Motte	175/200		276.9
	Motte	200/250		346.5
	Motte	250/300		469.5
	Motte	300/350		850.9
	Motte	350/400		1063.5
	Motte	400/450		1488.9
	Motte	450/500		1807.9
	Motte	500/600		2659.5
CRYPTOMERIA japonica 'Elegans' ♥ Forme conique large. Végétation fournie au très fin feuillage vert pur, virant totalement au rouge brun en hiver. Très bel effet. Croissance moyenne. Sol frais. Situation ensoleillée. H. 7m Ø 2,5 à 3m	C3l	50/60		11.5
	C10l	80/100		37.5
	C35l	150/175		131.9
	C55l	175/200		182.5
	C70l	200/250		287.9



GRANDS CONIFÈRES

Grands CONFÈRES

CUPRESSOCYPARIS leylandii

Cyprès de Leyland

Forme conique. Conifère d'un beau feuillage vert. Croissance rapide. Idéal pour haie haute et moyenne. Sol profond et riche.

H. 20 à 25m Ø 10 à 15m



Cond.	Taille	Trp.	Px détail TTC conseillé €
Motte	60/80		9.5
Motte	80/100		11.5
Motte	100/125		17.5
Motte	125/150		31.5
Motte	150/175		45.9
Motte	175/200		69.5
Extra Motte	200/250	T3	118.9
Extra Motte	250/300	T3	164.9
Extra Motte	300/350	T3	239.5
Extra Motte	350/400	T3	461.5
Extra Motte	400/450	T3	618.9
Extra Motte	450/500	T3	800.5
Extra Motte	350/400	T4	942.9
Extra Motte	400/450	T4	1120.5
C5I	80/100		12.9
C7I	100/125		17.5
C7I	125/150		32.5
C10I	150/175		42.5
C20I	175/200		67.5

CUPRESSOCYPARIS leylandii 2001

Port érigé, beaucoup plus compact que le Cupressocyparis leylandii.

H. 20 à 25m Ø 10 à 15m



Motte	100/125		17.5
Motte	125/150		31.5
Motte	150/175		45.9
Motte	175/200		69.5
Motte	200/250		118.9
Motte	250/300		164.9
C5I	80/100		12.9
C7I	100/125		17.5
C7I	125/150		32.5
C20I	175/200		67.5

CUPRESSOCYPARIS ley. 'Castlewellan'

(= C. leylandii 'Castlewellan Gold')

Cyprès de Leyland jaune

Forme conique, semblable au leylandii, feuillage doré au printemps puis vert bronze. Croissance rapide. Supporte très bien la taille.

H. 20 à 25m Ø 8 à 12m



C3L	80/100		10.9
C10L	125/150		24.9
C15L	150/175		38.5
C18L	175/200		48.9
C25L	200/250		63.5
Cyprès de leyland doré de forme			
1/4 tige C 15I	D40-50		57.5
1/2 tige C 10I	D30-40		52.9
1/2 tige C 25I	D40-50		77.9
1/2 tige C 25I	D50-60		110.5
3 boules C 35I	175/200		148.9
spirale C 35I	175/200		148.9
spirale C 50I	200/250		201.5

CUPRESSOCYPARIS leylandii 'Variegata'

Cyprès de leyland panaché

Jeunes pousses blanc crème et vert produisant un effet bicolore. Croissance rapide. Exposition ensoleillée.

H. 12 à 15 m Ø 6 à 8m



CONT	80/100		18.5
CONT	100/125		26.9
C15L	150/175		38.5
C50L	300/350		143.9

CUPRESSUS arizonica 'Fastigiata'

Cyprès bleu

Port conique effilé, presque colonnaire, régulier. Feuilles bleues à gris bleu. Sol ordinaire, bien drainé, pas trop calcaire. H. 12 à 15 m Ø 8 à 10m



C 15I	150/175		48.9
C 18I	175/200		67.5
C 25I	200/250		83.9
1/2 tige C 18I	D30-40		57.5
1/2 tige C 25I	D40-50		76.9



GRANDS CONIFÈRES

	Cond.	Taille	Trp.	Px détail TTC conseillé €
CUPRESSUS sempervirens 'Pyramidalis' Cyprès de Provence Forme pyramidale, étroite colonne régulière vert foncé. Redoute les hivers rigoureux. Convient aux petits jardins. Croissance lente. H. 3 à 15m Ø 2 à 3m	C 10l	100/125		29.9
	C 15l	125/150		45.5
	C 15l	150/175		64.9
	C 20l	175/200		83.9
	C 25l	200/250		102.9
	C 35l	250/300		148.9
	C 50l	300/350		203.9
	C 65l	350/400		282.9
GINKGO biloba ♥ Arbre aux 40 écus Feuilles caduques en forme d'éventail dont la coloration jaune vif, à l'automne rend cet arbre remarquablement attrayant. Croissance lente. Rustique et sans exigence. H. 25 à 30m Ø 8 à 10m En forme libre ou remonté	Motte	6/8		134.5
	Motte	8/10		154.5
	Motte	10/12		174.5
	Motte	12/14		217.9
	Motte	14/16		310.5
	Motte	16/18		490.5
	Motte	18/20		599.5
	Motte	20/25		753.9
	Motte	25/30		1102.9
	Motte	30/35		1952.9
JUNIPERUS communis 'Hibernica' Genévrier d'Irlande Forme fastigiée, dense. Longues feuilles glauques et argentées. Tous sols, même calcaires. Très rustique. H. 4m Ø 1m	C5L	40/60		23.9
	Motte	60/80		38.9
	Motte	80/100		62.5
	Motte	100/125		71.5
	Motte	125/150		97.5
	Motte	150/175		130.5
JUNIPERUS scopulorum 'Skyrocket' Genévrier Forme fastigiée étroite, ramules fines et bleues. Tous sols, même calcaires. Croissance rapide. H. 6 à 7m Ø 0,60 à 1,2m	C10l	100/125		36.5
	C20l	125/150		53.5
	C18l	150/175		62.5
	C25l	175/200		90.9
	C35l	200/250		117.5
LARIX decidua Mélèze d'Europe Forme pyramidale. Croissance ultra rapide, jeunes pousses vert clair. Feuillage vert bleuté, caduc, très belles couleurs automnales jaune brun. Sol plutôt profond et frais. Exposition plutôt lumineuse et sèche. H. 25 à 30m Ø 8 à 10m	Motte	175/200		92.5
	Motte	200/250		123.9
	Motte	250/300		180.5
	Motte	300/350		252.9
	Motte	350/400		339.9
METASEQUOIA glyptostroboides Forme conique. Variété originale au fin feuillage caduc vert clair au printemps, devenant ocre à l'automne. Croissance très rapide. Adapté aux zones humides et bordures de cours d'eau. H. 25 à 30m Ø 7 à 10m	Nous consulter			
PICEA abies (= P. excelsa) Epicéa commun / Sapin de Noël Forme pyramidale. Croissance rapide, feuillage vert foncé. Rustique et sans exigence. H. 25 à 35m Ø 15 à 20m	Motte	60/80		17.5
	Motte	80/100		27.5
	Motte	100/125		34.5
	Motte	125/150		41.9
	Motte	150/175		61.9
	Motte	175/200		85.5
	Motte	200/250		139.9
	Motte	250/300		193.5
	Motte	300/350		309.5
	Motte	350/400		482.9
	Motte	400/450		722.5
Motte	450/500		1038.5	
Motte	500/600		1354.5	



GRANDS CONIFÈRES

PICEA balfouriana ♥

Port conique étroit, élégant. Branches arquées vers le haut. Feuillage vert bleuté métallique. Aiguille violette au débourrement.

H. 6m



Cond.	Taille	Trp.	Px détail TTC conseillé €
Motte	150/175		194.5
Motte	175/200		265.9
Motte	200/250		392.9
Motte	250/300		544.9

PICEA omorika

Epicéa de Serbie

Port conique élancé, branches horizontales vertes à reflets argentés sur le revers. Croissance moyenne. Rustique et sans exigence.

H. 25 à 35m Ø 3 à 4m

Disponible en tailles supérieures, nous consulter.



CONT	80/100		32.9
ou	100/125		48.5
Motte	125/150		67.9
Motte	150/175		108.5
Motte	175/200		146.9
Motte	200/250		220.9
Motte	250/300		299.9
Motte	300/350		442.9
Motte	350/400		522.9
Motte	400/450		794.5
Motte	450/500		1245.9
Motte	500/600		1624.9

PICEA pungens

'Hoopsii'

Sapin bleu / Epicéa bleu du Colorado

Port conique. Feuillage bleu argenté intense. Vigoureux. Sol ordinaire, frais et non compact.

H. 10 à 12m Ø 4 à 5m

'Koster'

Epicéa bleu de Koster

Port conique. Feuillage bleu intense, végétation assez lente. Idéal en isolé. Sol ordinaire, frais et non compact.

H. 10 à 15m Ø 4 à 6m



P. 'Koster'



P. 'Koster'

CONT	50/60		91.5
ou	60/80		126.5
Motte	80/100		198.9
Motte	100/125		254.9
Motte	125/150		337.5
Motte	150/175		408.9
Motte	175/200		477.9
Motte	200/225		597.5
Motte	225/250		687.9
Motte	250/275		708.9
Motte	275/300		886.9
Motte	300/350		1150.9
Motte	350/400		1668.5
Motte	400/450		1981.9
Motte	450/500		2294.5
Motte	500/600		3754.5

PINUS nigra

(= P. nigra 'Austriaca')

Pin noir d'Autriche

Forme conique large. Feuillage vert foncé, rustique s'adapte à tous les sols, même les plus médiocres. Croissance rapide.

H. 20m Ø 8 à 10m

A partir de la taille 175-200 possible en remonté



C15I	80/100		50.9
C20I	100/125		81.9
Motte	175/200		212.5
Motte	200/250		284.9
Motte	250/300		462.5
Motte	300/350		677.5
Motte	350/400		928.5
Motte	400/450		1354.5
Motte	450/500		2437.5
Motte	500/600		3453.5
Motte	600/700		4513.9
Motte	T20/25		754.5
Motte	T25/30		893.5
Motte	T30/35		1091.5

PINUS nigra en nuage ♥

(= P. nigra 'Austriaca')

Pin noir d'Autriche en nuage

Forme conique large. Feuillage vert foncé, rustique s'adapte à tous les sols, même les plus médiocres.



Motte	125/150		817.5
Motte	150/175		1180.9
Motte	175/200		1725.9
Motte	200/250		2725.5
Motte	250/300		5214.5
Motte	300/350		6674.5



GRANDS CONIFÈRES

PINUS nigra 'Pyramidalis'

Pin noir d'Autriche fastigié

Forme conique étroite. Branches très érigées plaquées le long du tronc, feuilles par deux, épaisses, très denses, vert sombre. Développement moins important que le type.
H. 10 à 15 m Ø 5 à 7m



Cond.	Taille	Trp.	Px détail TTC conseillé €
Motte	125/150		172.9
Motte	150/175		207.5
Motte	175/200		279.5
Motte	200/250		373.9

PINUS pinea

Pin parasol ou Pin pignon

Couronne large et dense plus ou moins régulière. Tronc brun rougeâtre. Tous sols. Les jeunes sujets sont sensibles au froid.
H. 20m Ø 8 à 10m



C18l	150/175	10/12	110.5
C35l	175/200	14/16	187.5
C35l	200/250	14/16	230.5
C50l	200/250	16/18	275.9
C50l	250/300	16/18	297.5
C200l	300/350	20/25	467.9

PINUS strobus

Pin de Weymouth

Forme pyramidale. Feuillage vert clair très souple. Croissance rapide. Préfère les sols frais, non calcaires.
H. 20m Ø 8 à 10m



Nous consulter

PINUS sylvestris

Pin Sylvestre

Forme pyramidale. Aiguilles d'un vert nettement teinté de bleu. Ecorce devenant ocre, un des plus rustiques. Croissance rapide. Tous sols, sauf calcaires ou trop humides.
H. 25 à 30m Ø 6 à 10m



A partir de la taille 175-200 possible en remonté

C15l	80/100		54.9
C20l	100/125		88.5
Motte	175/200		185.5
Motte	200/250		231.9
Motte	250/300		376.9
Motte	300/350		525.9
Motte	350/400		754.5
Motte	400/450		1012.5
Motte	450/500		1907.9
Motte	500/600		3269.9

PINUS sylvestris en forme nuage ♥

Pin Sylvestre en nuage

Forme pyramidale. Aiguilles d'un vert nettement teinté de bleu. Ecorce devenant ocre, un des plus rustiques. Croissance rapide. Tous sols, sauf calcaires ou trop humides.



Motte	125/150		817.5
Motte	150/175		1180.9
Motte	175/200		1725.9
Motte	200/250		2725.5
Motte	250/300		5214.5
Motte	300/350		6674.5

PINUS wallichiana (GRIFFITHII)

Pin de l'Himalaya

Forme pyramidale. Magnifique par ses fines et longues aiguilles argentées, d'un vert bleuté très tendre, retombantes. Croissance rapide. Terrain frais non calcaire.
H. 25m Ø 7 à 10m



A partir de la taille 175-200 possible en remonté

C15l	80/100		54.9
C20l	100/125		88.5
Motte	200/250		314.5
Motte	250/300		463.5
Motte	300/350		739.5
Motte	350/400		1146.9
Motte	500/600		2301.9
Motte	600/700		3453.5



GRANDS CONIFÈRES

Grands CONFÈRES

PSEUDOTSUGA menziesii

(= P. douglasii)

Sapin de Douglas

Port en cône étroit. Ecorce pourpre brun, épaisse, à fissures rouge brun. Feuilles linéaires vertes, aromatiques. Croissance très rapide. Tous sols sauf calcaires.

H. 25 à 30m Ø 10 à 15m



Cond.	Taille	Trp.	Px détail TTC conseillé €
Motte	150/175		97.5
Motte	175/200		171.9
Motte	200/250		241.9
Motte	250/300		355.5
Motte	300/350		488.5
Motte	350/400		742.5

SEQUOIA sempervirens

Port conique. Arbre ornemental qui devient brun à l'automne. Peu résistant au froid. Reprise difficile. Croissance rapide. Sol neutre frais à humide.

H. 50m Ø 15m



Motte	150/175		109.5
Motte	175/200		159.5
Motte	200/250		214.5
Motte	250/300		477.9
Motte	300-350		716.9

SEQUIADENDRON giganteum

Séquoia géant

Forme conique. Arbre majestueux à grand développement et végétation rapide, feuillage souple vert foncé, écorce brun rougeâtre. Rustique et sans exigence.

H. 25 à 30 m Ø 7 à 8m



Motte	150/175		238.9
Motte	175/200		297.9
Motte	200/250		372.9
Motte	600/700		5811.9
Motte	700/800		7904.5

SEQUIADENDRON gigan. 'Glaucum' ♥

Arbre majestueux à grand développement et végétation rapide.

H. 15 à 20m Ø 7 à 8m



Motte	150/175		254.9
Motte	175/200		318.5
Motte	200/250		397.9

SEQUIADENDRON gigan. 'Pendulum'

Forme fastigiée pleureuse. Branches retombantes le long du tronc. Couleur très glauque. Croissance rapide.

H. 8 à 10m



Nous consulter

TAXODIUM distichum ♥

Cyprés chauve

Port conique. Conifère caduc. Se plaît particulièrement au bord des mares ou des étangs. Feuillage vert tendre, très joli coloris à l'automne. Arbre à grand développement. Croissance moyenne. Préfère les sols humides.

H. 20m Ø10m



Motte	125/150		82.5
Motte	150/175		109.5
Motte	175/200		143.5
Motte	200/250		191.9
Motte	450/500		1150.9
Motte	500/600		1795.9

TAXODIUM distichum 'Nutans'

Port colonnaire. Feuillage vert clair, rouge-brun en automne. Sols humides, non calcaires.

H. 12m Ø 6m



Motte	125/150		84.5
Motte	150/175		111.9
Motte	175/200		146.9
Motte	200/250		212.9
Motte	250/300		404.5
Motte	300/350		595.5



GRANDS CONIFÈRES

TAXUS baccata

If commun

Forme buissonnante. Feuillage vert très foncé. Tous sols, même calcaires. Supporte l'ombre, excellent pour haie. Croissance assez lente.
H. 20m Ø 10m



Cond.	Taille	Trp.	Px détail TTC conseillé €
C7I	80/100		27.5
Motte	60/80		28.5
Motte	80/100		34.9
Motte	100/125		46.9
Motte	125/150		86.5
Motte	150/175		131.5
Motte	175/200		184.9
Motte	200/250		338.5
Motte	250/300		512.9
Motte	300/350		638.5
Motte	350/400		1025.9
Motte	400/450		1550.5

TAXUS baccata cône

If commun taillé en cône

Forme buissonnante. Feuillage vert très foncé. Tous sols, même calcaires. Supporte l'ombre. Croissance assez lente.



Motte	80/100		85.9
Motte	100/125		113.5
Motte	125/150		170.5
Motte	150/175		269.9
Motte	175/200		342.5
Motte	200/250		488.9

TAXUS x media 'Strait Hedge'

Port fastigié étroit. Feuillage vert foncé. Croissance lente.
H. 4m Ø 3m



Motte	100/125		82.9
Motte	125/150		130.5
Motte	150/175		243.5
Motte	175/200		304.9
Motte	200/250		338.5

THUYA occidentalis 'Smaragd'

(= T. occidentalis 'Emeraude')

Forme pyramidale étroite, ramures très fines, vert tendre. Rustique et sans exigence.
H. 5 à 6m Ø 1,5m



Motte	100/125		31.5
Motte	125/150		49.5
Motte	150/175		86.5
Motte	175/200		159.5
Motte	200/250		209.9
Motte	300/350		447.9
Motte	350/400		714.9
Motte	400/450		894.5
C5L	60/80		12.5
C7L	80/100		16.5
C10L	100/125		32.5
C20I	125/150		62.9
C35I	150/175		101.9
C75I	175/200		150.9

THUYA plicata 'Atrovirens'

Forme conique large. Très beau feuillage vert foncé luisant. Il forme des haies parfaites. Tous sols, plutôt frais et riches.
H. 20m Ø 8 à 15m



Motte	60/80		8.9
Motte	80/100		11.5
Motte	100/125		17.9
Motte	125/150		30.5
Motte	150/175		39.9
Motte	175/200		66.9
Motte	200/250		102.5
Motte	250/300		165.5
C4I	80/100		8.9
C7I	100/125		16.5
C10I	125/150		34.9
C15I	150/175		42.9

THUYA plicata 'Zebrina'

Thuya doré

Port conique large. Beau feuillage fortement zébré de jaune. Tous sols, plutôt frais et riches.
H. 15 à 20m Ø 5 à 7m



Motte	100/125		29.9
Motte	125/150		49.5
Motte	150/175		109.5
Motte	175/200		172.5
Motte	200/250		300.5
Motte	250/300		449.5
Motte	300/350		591.5
Motte	350/400		733.9



PETITS CONIFÈRES

	Cond.	Taille	Px détail TTC conseillé €
<p>ABIES balsamea 'Nana' Port globuleux, végétation compacte. Feuillage vert, floraison jaune. Croissance très lente. Sol frais, léger, profond. Exposition ensoleillée à mi-ensoleillée. H. 1 m Ø 1 à 1,5m</p>	C7I	40/50	46.5
<p>CEDRUS deodara 'Feeling Blue' ♥ Végétation tapissante de couleur bleu argenté plus large que haute. Croissance lente. H. 0,50m Ø 1 à 1,5m</p>	CONT	30/40	26.5
<p>CEDRUS deodara 'Golden Horizon' Végétation tapissante de couleur dorée. Croissance lente. Situation ensoleillée. H. 1,5 à 2m Ø 3 à 4m</p>	CONT C40I	30/40	26.5 175.9
<p>CHAMAECYPARIS laws. 'Bregeon Aurea' Cultivar très nain et très compact de couleur dorée. Préfère un sol légèrement acide. Croissance très lente. H. 0,5m Ø 0,5m</p>	Nous		
<p>CHAMAECYPARIS lawsoniana 'Ellwoodii' Port colonnaire, feuillage très fin bleu givré. Résiste bien en sol sec. Accepte les situations ombragées. H. 5m Ø 1,5 à 2m</p>	CONT C7I C10I C15I C15I C45I	40/50 50/60 70/80 90/100 100/125 125/150	9.5 18.9 33.5 66.9 81.9 105.5
<p>CHAMAECYPARIS laws. 'Ellwood's Gold' ♥ Cultivar de développement moins important et de croissance plus lente. Extrémité des pousses jaune doré, intense au printemps. H. 1,2 à 1,5m Ø 0,50 à 0,60m</p>	CONT C4I C7I	30/40 40/50 50/60	9.9 12.5 22.9
<p>CHAMAECYPARIS laws. 'Ellwood's Pillar' Port colonnaire étroit. Feuillage gris bleuté. Croissance lente. Végétation plus naine et plus compacte que 'Ellwoodii'. Accepte les situations ombragées. H. 1m Ø 0,40m</p>	CONT CONT	30/40 40/50	11.5 15.5

Petits CONIFÈRES



PETITS CONIFÈRES

	Cond.	Taille	Px détail TTC conseillé €
CHAMAECYPARIS laws. 'Minima Aurea' Port conique arrondi. Feuillage doré au printemps et en été, prenant une teinte bronze en automne-hiver. Sol frais. Exposition ensoleillée. H. 1 m Ø 1 m	CONT	20/30	19.9
	CONT	30/40	25.5
CHAMAECYPARIS laws. 'Minima Glauca' Forme de boule, vert bleuté. Rustique. Sol poreux. Croissance lente. H. 0,50 à 0,60 m Ø 1 m	CONT	20/30	19.9
	CONT	30/40	25.5
	CONT	40/50	46.9
CHAMAECYPARIS obtusa 'Aurora' Port conique large. Pousses de l'année jaune vif. Croissance très lente. H. 2 m Ø 1 à 1,20 m	CONT	25/30	30.5
	CONT	30/40	37.5
CHAMAECYPARIS obtusa 'Nana Gracilis' ♥ Courts rameaux vert foncé, aplatis et incurvés en coquilles. H. 2m Ø 1 à 1,5m	CONT	25/30	29.5
	CONT	30/40	36.9
	C10I	40/50	77.5
CHAMAECYPARIS pisifera 'Boulevard' Port cônique large, feuillage dense d'un beau bleu se teintant de violet en hiver. H. 2m Ø 1 à 1,5m	CONT	30/40	13.9
CHAMAECYPARIS pisifera 'Sungold' Conifère à ramules retombantes jaune d'or, ressemblant au précédent. Résistant au soleil. H. 2m Ø 2m	CONT	30/40	25.5
CRYPTOMERIA japonica 'Cristata' Port conique étroit, aux branches courtes ascendantes. Certains rameaux fusionnent pour donner des excroissances très larges, en forme de crêtes-de-coq. Feuilles vertes. Préfère les situations ombragées et fraîches. H. 8m Ø 3,5m	CONT	40/50	29.5



PETITS CONIFÈRES

Petits CONIFÈRES

	Cond.	Taille	Px détail TTC conseillé €
<p>CRYPTOMERIA japonica 'Globosa Nana' ♥</p> <p>Port globuleux. Feuillage vert, légèrement bleuté. Croissance lente. Craint la sécheresse et un trop fort ensoleillement. H. 1m</p>	CONT C40I	30/40	29.5 175.9
<p>CRYPTOMERIA japonica 'Vilmoriniana'</p> <p>Port globuleux. Feuillage vert, légère teinte bronze en hiver. Croissance lente. Sol frais. H. 1m</p>	CONT	25/30	22.5
<p>JUNIPERUS chinensis 'Stricta'</p> <p>Port conique étroit, effilé, végétation dense. Branches aux dressés. Feuillage bleuté et vert au revers. Sur sol ordinaire, résiste aux conditions urbaines. H. 3m Ø 1 à 1,5m</p>	C7I C15I C25I	50/60 60/80 80/100	25.5 58.5 74.5
<p>JUNIPERUS communis 'Compressa'</p> <p>Forme érigée. Feuillage gris bleuté. Croissance très lente. H. 1m Ø 0,20 à 0,40m</p>	CONT CONT	30/40 40/50	19.9 24.5
<p>JUNIPERUS communis 'Green Carpet'</p> <p>Port étalé, compact. Feuillage vert luisant. Croissance lente. H. 1m Ø 1,20m</p>	CONT C7I	40/50 60/80	12.9 25.5
<p>JUNIPERUS conferta 'Slager'</p> <p>Genévrier des sables Slager Genévrier couvre sol donc à port tapissant. Feuillage vert-argenté. H. 0,30 à 0,40m Ø 10,5 à 1m</p>	CONT C7I	40/50 60/80	12.9 25.5
<p>JUNIPERUS x pfitzeriana 'Pfitzeriana Compacta' Port étalé, feuillage vert. 'Pfitzeriana Glauca' Port étalé, rameaux bleus. 'Pfitzeriana Aurea' Port étalé, feuillage doré. H. 2m Ø 6m</p>	CONT C7I	40/50 60/80	12.9 25.5





PETITS CONIFÈRES

	Cond.	Taille	Px détail TTC conseillé €
JUNIPERUS x pfitzeriana 'Old Gold' Feuillage or à la base, jaune vif sur les rameaux, port étalé. Croissance ne nécessitant pas de taille. H. 1,5m Ø 2 à 3m	CONT	30/40	11.5
	CONT	40/50	12.9
			
JUNIPERUS squamata 'Blue Carpet' Port très évasé, feuillage bleu acier. H. 0,50m Ø 1,5m	CONT	40/50	12.9
	C7I	60/80	25.5
			
JUNIPERUS squamata 'Blue Star' ♥ Port en boule irrégulier, feuillage bleu acier. H. 0,60m Ø 1m	CONT	25/30	13.9
	CONT	30/40	16.9
	C10I	40/50	36.9
			
JUNIPERUS squamata 'Meyeri' Rameaux bleu acier au port plus érigé que le «Blue Carpet». H. 2,5m Ø 2,5m	Nous		
			
JUNIPERUS x media 'Mint Julep' Forme évasée. Feuillage léger, vert clair. Très rustique. H. 1,50m Ø 3 à 4m	CONT	40/50	12.9
	C7I	60/80	25.5
			
PICEA abies 'Inversa' Epicea pleureur Port pleureur, branches vert pur curieusement retombantes, port original. H. 5 à 6m Ø 1 à 1,5m	C10I	100/125	82.9
	C20I	150/175	115.5
			
PICEA abies 'Nidiformis' Feuillage vert clair au printemps puis foncé, forme une cuvette arrondie. Pousse lente. Aime les sols profonds, non calcaires, et les atmosphères humides. H. 1m Ø 3m	CONT	30/40	16.5
			



PETITS CONIFÈRES

Cond. Taille Px détail TTC conseillé €

PICEA abies 'Roth' ♥

Port globuleux. Bourgeon apparent. Croissance très lente. Feuillage vert foncé.
H. 0,50m Ø 0,50m



Nous consulter

PICEA glauca 'Alberta Globe'

Port arrondi. Feuillage vert. Croissance très lente. Sol ordinaire. Craint la sécheresse.
H. 0,50m Ø 0,50m



CONT 25/30 25.5

PICEA glauca 'Conica' (albertiana conica) ♥

Petit cône vert clair à port très compact et régulier.
H. 3m Ø 1 à 1,5m



CONT 40/50 13.9
CONT 50/60 16.9
C15I 80/100 77.9
C25I 100/125 94.5

PICEA omorika 'Nana'

Petit cône compact. Feuillage vert foncé aux reflets gris bleu. Croissance lente.
H. 2,50m Ø 1,50m



CONT 30/40 39.9
C7I 40/50 49.9

PICEA pungens 'Glauca Globosa' ♥

Sapin bleu à la végétation compacte bleu argenté formant une boule.
H. 0,8m Ø 1m



CONT 25/30 32.5
CONT 30/40 39.9
C12I 50/60 88.9
C25I 60/70 107.9
C40I 70/80 175.9

PINUS mugo

(= P. mugo 'Mughus')

Pin nain des montagnes

Pin nain semi-rampant d'un très joli vert pur.
H. 3m Ø 4m



CONT 20/25 11.5
CONT 30/40 13.5

PINUS mugo Pumilio ♥

Joli pin buissonnant et tapissant aiguilles courtes vert pur. Plus haut et plus compact que le Mugo
H. 1,5 à 2m Ø 2 à 3m



CONT 20/25 11.5
CONT 30/40 13.5
C10I 50/60 50.5
C40I 175.9

Petits CONIFÈRES











PETITS CONIFÈRES

	Cond.	Taille	Px détail TTC conseillé €
PINUS mugo 'Winter Gold' Forme buissonnante compacte, plutôt arrondie. Croissance lente. Feuillage doré à l'extrémité des pousses puis entièrement jaune en hiver. Tous sols, même secs. Exposition ensoleillée. H. 1,5 à 2m Ø 1,5 à 2m	CONT	20/25	25.9
	CONT	25/30	29.5
	C25l	50/60	62.5
	C10l	tige 60	114.5
	C15l	tige 80	136.5
PINUS nigra 'Marie Bregeon' ♥ Port globulaire. Feuillage vert tendre. Exposition ensoleillée. Bourgeons moins visibles que le 'Pierrick Bregeon Brepo®' H. 0,5 à 0,6m Ø 0,5 à 0,6m	CONT	30/40	33.9
	C25l	50/60	108.9
	C10l	tige 40	72.5
	C10l	tige 60	103.9
	C15l	tige 80	139.5
PINUS nigra Pierrick Bregeon Brepo® ♥ Port globulaire aplati. Feuillage vert tendre. Exposition ensoleillée. Bourgeons plus apparents que le 'Marie Bregeon' H. 1,5m	CONT	30/40	29.9
	C10l	40/50	67.9
	C40l	70/80	175.9
	C10l	tige 40	67.9
	C10l	tige 60	99.5
	C15l	tige 80	136.5
PINUS sylvestris 'Watereri' Forme naine du sylvestris, port ovoïde, pousse lente, rameaux érigés. H. 1,5 à 2,5m Ø 1,5 à 2,5m	CONT	30/40	29.5
	C15l	50/60	90.5
	C40l		175.9
	C25l	Nuage	257.5
PINUS strobus 'Radiata' ♥ Pin blanc ou pin de Lord Weymouth Conifère nain à port buissonnant. feuillage vert-bleuté. H. 2 à 3m Ø 1,5m	CONT	30/40	29.5
	C12l	40/50	80.9
TAXUS baccata 'Adpressa Aurea' Petit conifère à végétation évasée puis étalée, dorée sur fond vert. H. 2,5 m Ø 2m	CONT	30/40	30.5
TAXUS baccata 'Fastigiata' If d'Irlande Branches érigées, colonne étroite vert sombre. Fructification remarquable. H. 4 à 5m Ø 1,5m	C5l	40/50	32.9
	C5l	50/60	40.5
	C7l	60/70	54.9
	Motte	70/80	64.9
	Motte	80/100	104.5
	Motte	100/125	120.9
	Motte	125/150	148.5
	Motte	150/175	193.5
	Motte	175/200	257.5
	Motte	200/250	347.5
TAXUS baccata 'Fastigiata Aurea' If d'Irlande doré Élégante colonne au feuillage vert doré devenant jaune d'or au printemps. H. 3 à 4m Ø 1m	C5l	40/50	34.9
	C5l	50/60	43.5
	C7l	60/70	58.5
	Motte	70/80	81.5
	Motte	80/100	109.5
	Motte	100/125	131.5
	Motte	125/150	157.9
	Motte	150/175	214.5
	Motte	175/200	278.9
Motte	200/250	390.5	



PETITS CONIFÈRES

Petits CONIFÈRES

	Cond.	Taille	Px détail TTC conseillé €
<p>TAXUS baccata 'Fastigiata Robusta' Branches érigées, port beaucoup plus colonnaire que le Taxus baccata 'Fastigiata' et feuillage vert un peu plus clair. H. 4 à 5m Ø 0,80 à 1m</p> 	CONT C7I	50/60 60/70	40.5 54.9
<p>TAXUS baccata 'Repandens' Port étalé, rameaux retombants. Croissance lente. Feuillage vert foncé luisant. Toute exposition. H. 4 à 5m Ø 0,80 à 1m</p> 	CONT	30/40	29.9
<p>TAXUS baccata 'Repens aurea' Port étalé. Vert doré. Pousse en situation ombragée. Croissance lente. H. 0,30m Ø 0,50 à 2,5m</p> 	CONT	30/40	29.9
<p>THUJA occidentalis 'Danica' Petite boule aplatie très régulière pour rocaille, feuillage vert tendre. Croissance lente. Plus vert en hiver. H. 1 à 1,2m Ø 1 à 1,2m</p> 	CONT C12I	30/40 50/60	13.9 36.9
<p>THUJA occidentalis 'Rheingold' ♥ Boule jaune d'or au printemps, brunissant à l'automne. H. 2m Ø 1,5 à 2m</p> 	CONT	30/40	13.9
<p>THUJA occidentalis 'Tiny Tim' ♥ Forme boule. Feuillage vert foncé. Croissance lente. H. 0,80m Ø 0,80m</p> 	CONT	30/40	13.9
<p>THUJA occidentalis 'Yellow Ribbon' Port conique régulier. Feuilles jaune clair au printemps puis jaune d'or. H. 3 à 5m Ø 1 à 1,50m</p> 	CONT	30/40	11.5
<p>THUJA orientalis 'Semperaurea' Boule régulière et végétation dense à croissance lente. Feuillage jaune d'or se teintant de bronze en hiver. H. 1,5 à 2m Ø 1,2 à 1,5m</p> 	CONT C15I	40/50 60/70	13.9 58.5



PLANTES GRIMPANTES

P.132

GRIMPANTES



PLANTES DE TERRE DE BRUYÈRE

P.136

TERRE de BRUYÈRE



PLANTES GRIMPANTES

Cond. Taille Prix détail TTC conseillé €

AKEBIA quinata

Plante volubile, de croissance rapide. Floraison pourpre, en mars, sur bois nu. Feuillage semi-persistant sous climat doux.



Akebia quinata

C3I	90/120	15.9
C3I	Echelle120	18.9
C6I	150/175	33.9


CAMPSIS

Bignone
grandiflora (orange)
radicans 'Flava' (= 'Yellow trumpet') (jaune)
x tagliabuana 'Mme Gallen' (rouge)

Feuillage vert foncé. Fleurs en forme de trompette apparaissant en fin d'été. Exposition contre un mur ensoleillé. Tous sols. Supporte bien la sécheresse.



Campsis 'Mme Gallen'



Campsis 'Flava'

C3I	90/120	16.5
C3I	Echelle120	19.9
C6I	TIPI	37.9

CLEMATIS

Clématite

Floraison de juin à septembre selon les variétés. Sol léger et perméable. Apport de terreau ou terre de bruyère souhaitable pour une bonne reprise. Situation ensoleillée ou demi-ensoleillée.



'Chanilly'

Voir page 135 consacrée aux Clématites

HEDERA

Lierre

Plante grimpante s'accommodant de tous sols, toutes expositions.



'Gloire de Marengo'

Algeriensis 'Gloire de Marengo'

Feuillage persistant, panaché blanc. A palisser.

Colchica 'Dentata Variegata'

Feuillage persistant, panaché de jaune. A palisser.



'Dentata Variegata'

Helix 'Goldheart'

(= H. helix 'Oro Di Bogliasco')

Petites feuilles jaunes bordées de vert, devenant rosé en hiver. Se fixe seul.



'Goldschild'

Helix 'Goldschild'

Petites feuilles vertes nuancées de grisâtre et bordées de jaune crème.

Helix 'Little Diamond'

Lierre rampant à pousse lente, à feuilles moyennes, entières, en diamant, gris-vert, panaché de crème. Ne s'accroche pas.



'Sagittifolia'



'Oro Di Bogliasco'



'Little Diamond'

C3I	90/120	14.5
C3I	Echelle120	17.5
C6I	150/175	26.5
C6I	TIPI	29.9





PLANTES GRIMPANTES

	Cond.	Taille	Prix détail TTC conseillé €
Hibernica (lierre d'Irlande) Petit feuillage vert, persistant. croissance rapide. Se fixe seul. 	C3I C3I C6I C6I	90/120 Echelle120 150/175 TIPI	14.5 17.5 26.5 29.9
HYDRANGEA anomala subsp. Petiolaris (= H. petiolaris) Hortensia grimpant Rustique et vigoureux, feuillage caduc, floraison blanc crème en juin. Tient bien à l'ombre. Sol frais et acide. Redoute l'excès de calcaire. 	C3I C3I C6I C6I	90/120 Echelle120 150/175 TIPI	16.5 18.5 35.9 37.9
JASMINUM nudiflorum Jasmin d'hiver Peu exigeant sur la nature du sol et l'exposition. Fleurs jaunes en janvier-février. 	C3I C3I	90/120 Echelle120	12.9 16.5
JASMINUM officinale Jasmin d'été, J. vrai, J. blanc ou J. commun Fleurs blanches odorantes de juin à septembre. 	C3I C3I C6I C6I	90/120 Echelle120 150/175 TIPI	13.9 17.9 32.9 34.5
LONICERA Chèvrefeuille Peu exigeant sur la nature du sol et l'exposition. japonica var. Chinensis Feuillage semi persistant, vert pourpre, fleurs blanches et rouges, très parfumées, de juin à septembre. japonica 'Halliana' japonica 'Hall's prolific' Feuillage vert clair semi persistant, fleurs blanches et jaunes très odorantes, de juin à septembre. 	C3I C3I C6I C6I	90/120 Echelle120 150/175 TIPI	12.5 15.9 28.9 29.9
<p style="text-align: center;">Lonicera 'Chinensis'</p>			
<p style="text-align: center;">'Gold flame'</p>			
<p style="text-align: center;">Lonicera Hall's Prolific'</p>			
LONICERA delavayi Persistant, floraison jaune pâle et blanc, parfumé. 	C3I C3I C6I	90/120 Echelle120 TIPI	12.5 15.9 29.9

GRIMPANTES



PLANTES GRIMPANTES

PARTHENOCISSUS

Vigne vierge

Peu exigeant sur la nature du sol et l'exposition. Floraison estivale verdâtre.

quinquenifolia = ampelopsis quinquenifolia

Grandes feuilles à 5 folioles prenant une teinte rouge en automne, floraison insignifiante, fructification bleu noir.

tricuspidata 'Purpurea' (= atropurpurea)

Feuillage pourpre.

tricuspidata 'Veitchii Robusta' (= robusta)

Feuillage vert éclatant se colorant de rouge en automne.

tricuspidata 'Veitchii' (= veitchii)

Très grandes feuilles vertes prenant une teinte rouge en automne. Végétation vigoureuse.



P. quinquefolia



'Veitchii'

Cond.	Taille	Prix détail TTC conseillé €
C3I	90/120	13.9
C3I	Echelle120	16.5
C6I	150/175	33.9
C6I	TIPI	37.9

PASSIFLORA

Passiflore bleue

Caerulea

Feuillage vert brillant. Fleurs blanches et violacées de juin à septembre, sol perméable, exposition ensoleillée. Fruits orangés très décoratifs.



'Caerulea'



'Violacea'



'Purple Haze'

C3I	90/120	13.9
C3I	Echelle120	18.9
C6I	150/175	31.9

POLYGONUM = F. baldschuanica

Renouée de Chine

Très grande vigueur, généreuse floraison blanche en grappes tout l'été. Sans exigence sur la nature du sol et l'exposition.



C3I	90/120	12.5
C3I	Echelle120	16.9

SOLANUM jasminoïdes

Morelle faux-jasmin

Fleurs étoilées, d'un bleu pâle grisâtre, étamines jaunes. Floraison de juin aux gelées. Baies noires toxiques.



jasminoïdes



jasminoïdes 'Alba'

C3I	90/120	13.9
C3I	Echelle120	16.9
C6I	150/175	34.5

TRACHELOSPERMUM jasminoides

Jasmin étoilé

Fleurs blanches, très parfumées en juin-juillet. Croissance lente.



C3I	90/120	15.5
C3I	Echelle120	19.9
C6I	150/175	30.9

WISTERIA

Glycine

floribunda 'Alba' (blanc)

floribunda 'Honbeni' (= 'Rosea') (rose)

sinensis (bleu violet) Glycine de Chine



W. sinensis



floribunda 'Honbeni'

C3I	90/120	18.9
C3I	Echelle120	22.9
C6I	150/175	36.9
C6I	TIPI	37.9



CLEMATIS

Floraison de juin à septembre selon les variétés. Sol léger et perméable. Apport de terreau ou terre de bruyère souhaitable pour une bonne reprise. Situation ensoleillée ou demi-ensoleillée.



C3I	90/120	12.5
C3I	Echelle120	16.5
C6I	150/175	33.5
C6I	TIPI	34.5



Mme Lecoultré



Multi Blue



Barbara Jackman



George Jackman



Vyvyan Pennel



Nelly Moser



The President



Docteur Ruppel



Ville de Lyon



Bees Jubile



Syrena



Lazursten



Niobe



Montana Mayleen



Frederik Chopin



Cylindrica



Jean Paul 2



Lawsoniana



Jackmanii



Warszawska Nike



Texensis Duchess of Albany



General Sirkorski



John Warren



Sunset

CLEMATIS persistante

La Clématite Armandii peut résister jusqu'à -10°C, pour cela, la planter au soleil, à l'abri des vents froids (orientation Sud/Sud-Ouest). Floraison blanche et printanière. La fleur de 'Apple Blossom' a une douce odeur de Vanille.



C3I	90/120	21.9
C3I	Echelle120	26.9
C6I	150/175	41.9
C6I TIPI	TIPI	42.9



Armandii



Armandii Appel Blossom



Early Sensation

CLEMATIS viticella

Clématites caduques, très florifères pendant tout l'été, peu exigeantes. La taille est facile. Les fleurs sont petites et s'ouvrent en forme de clochette.



C3I	90/120	12.5
C3I	Echelle120	16.5
C6I	Echelle120	36.9



Rubra



Etoile Violette



Mauve/ Polisch Spirit

Caduc Persistant

Arrosage - +

Ensoleillement - +

GRIMPANTES















PLANTES DE TERRE DE BRUYÈRE

	Cond.	Taille	Prix détail TTC conseillé €
ACER palmatum Erable du Japon Arbrisseau de 3 à 4m à croissance lente, feuilles caducs, très riche coloration à l'automne.	C10l	80/100	27.9
	C10l	100/125	38.5
	C18l	125/150	71.9
	C25l	150/175	100.9
ACER palmatum 'Atropurpureum' 'Bloodgood' Erable du Japon pourpre Arbrisseau de 3 à 4m de hauteur de coloration pourpre au printemps, et teintes d'orange à l'automne.	C5l	60/80	63.9
	C10l	80/100	38.5
	C18l	100/125	81.9
	C25l	125/150	124.9
ACER palmatum 'Dissectum Garnet' Erable du Japon lacinié Végétation lente et basse, feuillage très découpé, vert puis jaune orangé à l'automne, au port très arrondi.	C5l	40/50	63.9
	C10l	50/60	103.9
	C15l	60/80	105.9
AZALEA japonica Azalée de jardin Azalée à feuilles persistantes, floraison étalée d'avril à mi- mai. Diverses couleurs.	C2l	20/25	7.9
	C3l	25/30	10.9
	C5l	30/40	19.9
	C7,5l	40/50	27.5
AZALEA mollis Azalée de Chine Azalée à feuilles caducs, floraison exceptionnelle avant les feuilles. Diverses couleurs.	C4l	30/40	21.9
	C7,5l	50/60	33.5
	C15l		55.9
BRUYERE			
ERICA Carnea Bruyère d'hiver  Bruyère à floraison d'hiver de novembre à avril. Fleurs simples et doubles, de couleurs : rose, rouge, blanc, lilas et mauve.	C1l		4.9
	C2l		7.5
CALLUNA vulgaris Bruyère d'été  Bruyère à floraison d'été de juillet à octobre. Fleurs simples et doubles, de couleurs : rose, rouge, blanc, lilas et mauve.			
CAMELLIA japonica Feuillage vert luisant, floraison en mars avril, de formes variées : simple, semi-double, imbriqué et péoniforme et de couleurs : rose , rouge, blanc,...	C4l	40/50	30.5
	C7,5l	50/60	49.5
	C15l	70/80	84.5
	C35l	100/125	157.9
CAMELLIA sasanqua Feuillage vert, floraison en automne.	C4l	40/50	30.5
	C7,5l	50/60	49.5
	C15l	70/80	84.5
HYDRANGEA arborescens 'Annabelle' Hortensia arborescent Buisson dense à rameaux souples. Belles inflorescences de plus de 30 cm de diamètre composées de fleurs stériles blanches. H. 1,2m Ø 1 à 1,2m	C5l		22.5
	C10l		47.5
HYDRANGEA macrophylla (Hortensia) Grosses fleurs en boules de juin à septembre, situation mi-ombre. Couleurs : bleu, rose, rouge ou blanc. H. 0,80 à 1,5m Ø 0,80 à 1,5m	C2l	5-7 br	7.5
	C5l	7-10 br	15.5
	C10l		30.9
	C15l		57.5
	C25l		82.5














PLANTES DE TERRE DE BRUYÈRE

	Cond.	Taille	Prix détail TTC conseillé €
HYDRANGEA paniculata			
'Grandiflora' Rameaux dressés souples. Grandes feuilles ovales dentées jaune orangé en automne. Très grandes inflorescences (30 cm) composées presque toutes de fleurs stériles, blanc crème puis rose. H. 2 à 3m Ø 1,5 à 2,5m	C5l C15l Motte (Sauf Tardiva et Kyushu)		23.5 51.5 40.5
			
'Kyushu' Port dressé. Floraison en panicules blanches, de fin août aux gelées. H. 2 à 3m Ø 1,5m			
			
'Tardiva' Panicules de fleurs blanches en fin d'été. H. 0,5 à 1,5m Ø 1 à 2m			
			
'Phantom' Très grandes panicules blanches puis rosées. H. 2 à 3m Ø 1 à 2m			
			
'Unique' Panicules blanches en été, rosissant ensuite. H. 1,5 à 2,5m Ø 1 à 2m			
			
HYDRANGEA paniculata Great Star 'Le Vasterival'			
Belles fleurs blanches ondulées. Feuillage Vert gaufré légèrement ondulé. Floraison tardive et étalée de mi-juillet à fin septembre.	C5l Motte		23.5 40.5
			
HYDRANGEA paniculata 'Vanille-Fraise'			
Port souple. Tiges rouges. Camaïeu de panicules parfaits blanc et rose puis rose foncé. Floraison de juillet à septembre. H. 1,5 à 2,5m Ø 1 à 2m	C5l Motte		23.5 40.5
			
HYDRANGEA quercifolia Hortensia à feuille de chêne			
'Snowflake' Larges feuilles vertes virant au rouge carmin à l'automne. Fleurs blanches en inflorescence simple. H. 2 à 3m	C3l C5l C7,5l C10l		19.9 23.5 38.9 47.5
			
'Snow Queen' Larges feuilles virant au rouge violacé à l'automne. Panicules blanc bien dressés sur des tiges droites. H. 2 à 3m			
			
HYDRANGEA serrata			
avelroz @ 'Dolmyf' Beau feuillage caduc vert virant au pourpre. Nombreuses et élégantes inflorescences plates juin-juillet : centre de fleurs stériles rose foncé et couronne de fleurs fertiles rose vif (rouge en sol acide), au centre blanc lumineux à l'épanouissement. H. 1m Ø 1m	C5l C7,5l/10l Motte		16.5 40.5 28.5
			
'Blue Bird' Variété à fort développement modéré. Petites feuilles étroites maculées de pourpre à l'extrémité. Inflorescence à fleurs stériles bleues au centre et bleu clair à la périphérie,			
			
KALMIA latifolia Laurier des Montagnes			
Feuillage persistant, vert foncé à revers jaunâtre. Floraison blanc rosé, un peu pourpre, en juin-juillet. H. 2,5 à 3m Ø 2,5 à 3m	C4l		29.9
			



PLANTES DE TERRE DE BRUYÈRE

	Cond.	Taille	Prix détail TTC conseillé €
LEUCOTHOE Scarletta® 'Zebliid' Forme arrondie. Feuillage vert lavé de pourpre, surtout l'hiver. Jeunes pousses rouge bordeaux. H. 0,80m Ø 0,80m	C2I CONT	20/30 30/40	14.9 20.9
			
MAGNOLIA (caducs et persistants)	Voir dans rubrique «Arbustes»		
PIERIS Andromède 'Muguet de Pâques' 'Christmas Cheer' (rose clair) 'Flaming Silver' (panaché) 'Pink de Light' (rose foncé) 'Valley Valentine' (rose foncé) 'Forest Flame' (rouge) japonica 'Cupido' (nain) japonica 'Little Heath' (panaché) japonica 'Mountain Fire'			
Feuillage spectaculaire, surtout au printemps avec ses jeunes pousses rouges. Fleurs en grappes.			
	C2I C3I C5I C7,5I	20/30 30/40 40/50 50/60	10.9 16.5 23.5 35.9
			
			
RHODODENDRON grande végétation 'Albert Schweitzer' (rose maculé) 'Anna Rose Whitney' (rose soutenu) 'Lord Roberts' (rouge soutenu) 'Cosmopolitan' (Rose teinté de rose foncé) 'Fastuosum Flore Pleno' (mauve) 'Germania' (rose soutenu) 'J.M. de Montague' (rouge) 'Kokardia' (mauve teinté de rose) 'Mme Masson' (blanc maculé de jaune) 'Nova Zembla' (rouge) 'Ponticum Variegatum' (panaché) 'Pink Pearl' (rose) 'Pink Perfection' (rose soutenu) 'Red Jack' (rouge) 'Wilgens Ruby' (rouge)			
Arbuste à feuilles persistantes, fleurs abondantes d'avril à juin. Moduler l'exposition en fonction de la température de l'atmosphère.			
	C4I C7,5I C15I C25I	40/50 60/70 80/100	18.5 35.9 59.5 107.5
			
			
RHODODENDRON nain 'Azur Wolke' (violet foncé) 'Cilpinense' (rose clair) 'Dora Amateis' (blanc) 'Elizabeth' (rouge) 'Fabia Tangerine' (orange) 'Impeditum' (violet très compact) 'May Day' (rouge) 'Percy Wiseman' (rose teinté de pêche) 'Shamrock' (jaune très compact) 'Solidarity' (rose) 'Surrey Heath' (rose teinté de orange) 'Wilgens Ruby' (rouge) 'Winsome' (rouge puis rose)			
Idéal pour les petits jardins, végétation très compacte et lente.			
	C4I		18.5
			
SKIMMIA japonica 'Rubella' Port large, arrondi, compact. Feuilles persistantes, vert brillant, fleurs blanc rosé, parfumées en panicules en mars-avril. Fruits rouges, très persistants. H. 1,2m Ø 1 à 1,2m			
	C 3I C 5I C 15I		18.9 27.9 56.9



PETITS FRUITS

P.140




ARBRES FRUITIERS

P.142



PETITS FRUITS

CASSISSIERS

Ribes nigrum 
 'Géant de Boskoop'
 'Noir de Bourgogne'



'Géant de Boskoop'



'Noir de Bourgogne'


Cond.

Taille

Prix détail
TTC
conseillé €

RN	Scion	4.9
C2I	40/60	8.5
CONT		16.9

FRAMBOISIERS

Rubus idaeus 
 'Zeva' Remontant, rouge
 'Fallgold' Remontant, jaune



'Fallgold'



'Zeva'

RN	Scion	2.9
C2I	40/60	8.5
CONT		16.9

GOJI

Lycium barbarum



Cont.	100/150	15.9
-------	---------	------

GROSEILLIERS A GRAPPES

Ribes rubrum 
 'Jonkheer Van Tets' Rouge
 'Junifer' Rouge
 'Versaillaise Blanche' Blanc



'Versaillaise
blanche'



'Junifer'



Jonkheer Van Tets

RN	Scion	4.9
C2I	40/60	8.5
CONT		16.9

GROSEILLIERS A MAQUEREAUX





Ribes uva crisa 'Pixwelle' 



RN	Scion	4.5
C2I	40/60	13.5
CONT		16.9



PETITS FRUITS

	Cond.	Taille	Prix détail TTC conseillé €
KIWIS			
Actinidia	C3I	90/120	18.9
Mâle ou femelle ou autofertile	C6I	TIPI	36.9
			
MURE FRAMBOISE			
Rubus x loganbaccus 'Thornless Logan'	C3I	90/120	14.9
			
MURE GEANTE			
Rubus blackberry 	C3I	90/120	14.9
			
MYRTILLE AMERICAINE			
Vaccinum corymbosum	C2I		13.5
	C5I		21.5
			



FRUITIERS

FORMES FRUITIÈRES



Tige



Fuseau



Cordon



Demi -Tige



U double



U simple



Verrier



Palmette oblique

DISTANCES DE PLANTATION

Tige - 1/2 Tige - 1/4 Tige : 6 à 8m

Fuseau : 2 à 3m

Cordon simple : 1.50 à 2.50m

Cordon double : 2 à 3m

U simple : 1 à 1.40m

Verrier - U double : 1.20 à 1.60m

Palmette Legendre : 2.50 à 3.50m

Palmette oblique : 2 à 3m

2 sites de production - 100 hectares de culture - Plus de 100 ans d'expérience



Legendre



ABRICOTIERS



Cond.	Taille	Px détail TTC conseillé €
RN T. 1/2T. 1/4T	8/10	54.9
RN T. 1/2T. 1/4T	10/12	61.5
RN T. 1/2T. 1/4T	12/14	72.5
RN T. 1/2T. 1/4T	14/16	85.9
RN T. 1/2T. 1/4T	16/18	122.5
Mot T. 1/2T. 1/4T	12/14	83.9
Mot T. 1/2T. 1/4T	14/16	97.5
Mot T. 1/2T. 1/4T	16/18	133.5
Mot T. 1/2T. 1/4T	18/20	256.5
Mot H. T. 1/2T. 1/4T	20/25	345.5
Mot T. 1/2T. 1/4T	25/30	411.9
Mot H. 1/2T	30/35	612.9
Mot T.	35/40	879.9
RN Fuseau	4 ans	65.9
RN Fuseau	5 ans	83.9

Classés par ordre de récolte

Variétés	Caractéristiques du fruit	Floraison				Récolte				Productivité	Pollinisation	
		Mars		Avril		Juin	Juillet		Août			
		1 ^{er} q.	2 ^e q.	1 ^{er} q.	2 ^e q.	2 ^e q.	1 ^{er} q.	2 ^e q.	1 ^{er} q.			2 ^e q.
Lambert n°1	Fruits orangés teintés de rouge au soleil, une des meilleures variétés précoces, sucrée, peu acide	☺				☺					3	Partiellement autofertile
Goldrich	Très gros fruits parfumés, sucrés et juteux, acidulés	☺					☺				3	autofertile
Luizet	Gros, orangé et pourpre côté soleil, chair ferme, sucrée, parfumée, juteuse	☺						☺			2	autofertile
Rouge du Roussillon	Moyen, chair ferme et parfumée	☺						☺			2	autofertile
Royal	Gros, chair ferme, sucrée et parfumée	☺						☺			3	autofertile
Pavlot	Très gros fruit, orangé, chair fine, fondante, juteuse, très parfumée		☺					☺			2	nécessite un pollinisateur
Colomer	Fruits moyens orange, chair ferme, acide		☺					☺	☺		3	autofertile
Bergeron	Gros, acidulé, jaune safran, coloré de rouge à maturité, sucré		☺						☺		3	autofertile
Pêche de Nancy	Gros, ovoïde orangé et carmin au soleil, chair à saveur de muscat		☺						☺		3	autofertile
Polonais	Gros, pâle, chair fine, fondante, sucrée et parfumée		☺						☺		3	autofertile

AMANDIERS

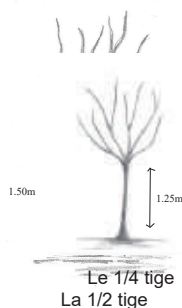
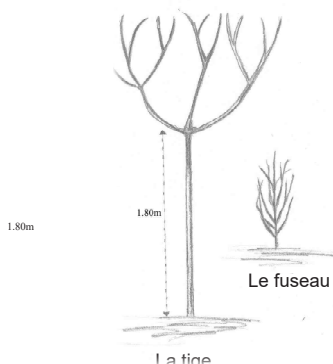


Cond.	Taille	Px détail TTC conseillé €
RN T.,1/2T.	8/10	54.9
RN T.,1/2T.	10/12	61.5
RN T.,1/2T.	12/14	72.5
RN T.,1/2T.	14/16	85.9
RN T.,1/2T.	16/18	122.5
Mot T.,1/2T.	12/14	83.9
Mot T.,1/2T.	14/16	97.5
Mot T.,1/2T,1/4T	16/18	133.5
Mot 1/4T.	20/25	345.5
Mot T,1/4T.	25/30	411.9
Mot 1/4T.	30/35	612.9

H: Haute Tige T:Tige 1/2T: 1/2Tige 1/4T: 1/4 Tige F: Fuseau V: Verrier U: Usimple C:Cordon
Productivité: 2 Moyenne 3 Bonne 4 Très bonne 5 Excellente



CERISIERS



Cond.	Taille	Px détail TTC conseillé €
RN T, 1/2T, 1/4T	6/8	39.5
RN T, 1/2T, 1/4T	8/10	42.9
RN T, 1/2T, 1/4T	10/12	50.5
RN T, 1/2T, 1/4T	12/14	65.9
RN T, 1/2T, 1/4T	14/16	83.9
RN T, 1/2T, 1/4T	16/18	110.9
RN T, 1/2T, 1/4T	18/20	213.9
Mot T, 1/2T, 1/4T	12/14	76.9
Mot T, 1/2T, 1/4T	14/16	94.5
Mot H,T, 1/2T, 1/4T	16/18	122.5
Mot H,T, 1/2T, 1/4T	18/20	244.9
Mot H,T, 1/2T, 1/4T	20/25	322.9
Mot H,T, 1/2T, 1/4T	25/30	378.5
Mot T, 1/2T, 1/4T	30/35	556.9
Mot T, 1/2T, 1/4T	35/40	801.9
Mot 1/2T	40/45	1125.5
RN Fuseau	4 ans	65.9
RN Fuseau	5 ans	83.9
MG Fuseau	6 ans	128.5
MG Fuseau	7 ans	139.5
MG Fuseau	8 ans	194.9
MG Fuseau	9 ans	389.9
MG Fuseau	10 ans	645.9
Cont Quenouille	3 ans	33.5

Classés par ordre de récolte

Variétés	Caractéristiques	Floraison		Récolte		Productivité	Bonne pour :	Cultivé	Polinisateurs
		Mars	Avril	Juin	Juillet				
		1 ^{er} q. 2 ^e q.	1 ^{er} q. 2 ^e q.	1 ^{er} q. 2 ^e q.	1 ^{er} q. 2 ^e q.				
Hâtif Burlat	Gros, rouge foncé, chair sucrée, ferme et juteuse					3	pât, cons, conf	T, 1/2 T, F	Napoléon, G. d'Hedelfingen
Moreau	Gros, noir, chair sucrée et ferme					2	pât, cons, conf	T, 1/2 T, F	Napoléon
Marmotte	Gros, rouge foncé, chair croquante et juteuse					3	la table	T, 1/2 T, F	Moreau
Blanc	Moyen, blanc jaunâtre, rouge clair au soleil, chair blanchâtre, très ferme, juteuse, fort sucrée, à peine acidulée					3		T, 1/2 T, F	
Cœur de Pigeon	Gros, jaune et rouge, chair croquante et sucrée					2	pât, cons, conf	T, 1/2 T, F	Napoléon, H. Burlat
Géant Hedelfingen	Gros, rouge, chair sucrée et juteuse					2-3	pât, cons, conf	T, 1/2 T, F	Napoléon, H. Burlat
Marbré ou Tigre	Moyen, rouge strié de noir, chair rose, très ferme, juteuse							T, 1/2 T	
Reverchon	Gros, rouge foncé, chair croquante et sucrée					2	de table	T, 1/2 T, F	H. Burlat, G. d'Hedelfingen
Belge	Gros fruit, ferme, bonnes qualités gustatives								
Lapins	Gros fruit, rouge foncé, savoureux								Autofertile
Napoléon	Gros, jaune et rose, chair croquante et sucrée					3	pât, cons	T, 1/2 T, F	H. Burlat, G. d'Hedelfingen
Summit	Gros, rose pale, chair fondante et juteuse					3-4	la table	T, 1/2 T	Autofertile
Van	Enorme, rouge, chair sucrée, très juteuse et ferme					4	pât, cons, conf	T, 1/2 T, F	Napoléon
Noir de Meched	Noir, chair ferme et sucrée					3	la table	T, 1/2 T	H. Burlat, G. d'Hedelfingen

FRUITIERS

BIGARREAU



Classés par ordre de récolte

	Variétés	Caractéristiques	Floraison		Récolte		Productivité	Bonne pour :	Cultivé	Polinisateurs				
			Mars		Avril						Juin		Juillet	
			1 ^{er} q.	2 ^e q.	1 ^{er} q.	2 ^e q.					1 ^{er} q.	2 ^e q.	1 ^{er} q.	2 ^e q.
	Saint Fiacre													
	Saint-Martin			☞										
AUTRES	Cerise Anglaise	Moyen, rouge, acide, juteux			☞			2	pât, cons	T, 1/2 T, F	Griotte de Montmorency			
	Guigne Early Rivers	Gros, rouge, sucré, juteux			☞	☞		2	la table	T, 1/2 T, F	H. Burlat			
	Cerise Reine Hortense	Gros, jaune clair et rouge, chair blanche, sucrée, acidulée			☞		☞	2		T, 1/2 T	Griotte de Montmorency			
	Cerise Royale	Gros, rouge foncé			☞		☞	2	la table	T, 1/2 T, F	Griotte de Montmorency			
	Griotte de Montmorency	Moyen, acide, juteux					☞	2	cons	T, 1/2 T, F	Autofertile			
	Griotte de la Toussaint	Moyen, unicolore rouge vif, chair jaunâtre, molle, à filaments blanchâtres, fort acide et peu sucrée					☞	2		T, 1/2 T				

CITRUS

Citrus limonum: citronnier (résiste de -5°C à -10°C)
 Citrus nobilis: mandarinier (résiste à -5°C)
 Citrus sinensis: oranger (résiste à -5°C)



Litrage	Px détail TTC conseillé €
C7I	40.9
C12I	64.9

COGNASSIERS

Cydonia oblonga



Cond.	Taille	Px détail TTC conseillé €
RN 1/2 T et T	6/8	39.5
RN 1/2 T et T	8/10	54.9
RN 1/2 T et T	10/12	61.5

Classés par ordre de récolte

Variétés	Caractéristiques	Floraison		Récolte		Productivité	Polinisateurs		
		Avril		Octobre				Novembre	
		1 ^{er} q.	2 ^e q.	1 ^{er} q.	2 ^e q.			1 ^{er} q.	2 ^e q.
Portugal (du)	Fruits allongés, légèrement côtelés, jaune foncé, couverts d'un duvet gris, chair jaunâtre délicate, très parfumée.	☞		☞			3	Autofertile	
Géant de Vranja	Très gros fruit pyriforme, allongé, vert pâle puis jaune d'or, avec marques brunes près du pédoncule. Chair très parfumée.		☞	☞			4	Autofertile	
Champion	Gros fruits, pyriformes, jaune vif à maturité, chair tendre, juteuse, très parfumée.		☞	☞	☞		3	Autofertile	
Constantinople	Fruit rond, jaune orangé, chair juteuse et très parfumée.		☞			☞	3	Autofertile	

FIGUIERS

Ficus carica 'Grigio': figuier gris
 Fruits moyens gris violacés, chair parfumée
 H. 6 à 8m Diam.: 5 à 6m



Ficus carica 'Nero': figuier noir
 Gros fruits noirs, chair sucrée
 H. 6 à 8m Diam.: 5 à 6m

Cond.	Hauteur	Px détail TTC conseillé €
CONT	80/100	32.5
Motte	100/125	55.5
Motte	125/150	86.5
Motte	150/175	124.9
Motte	175/200	158.5
Motte	200/250	191.9
Motte	250/300	359.9
CONT	1/2 T 8/10	50.5
CONT	1/2 T 10/12	74.5
CONT	1/2 T 12/14	139.5
CONT	1/2 T 14/16	187.5
CONT	1/2 T 16/18	227.9

H: Haute Tige T:Tige 1/2T: 1/2Tige 1/4T: 1/4 Tige F: Fuseau V: Verrier U: Usimple C:Cordon
 Productivité: 2 Moyenne 3 Bonne 4 Très bonne 5 Excellente



KAKI

	Cond.	Taille	Px détail TTC conseillé €
Diospyros	CONT	8/10	52.9
	CONT	10/12	73.5
	CONT	12/14	129.5

NASHI

Pyrus pyrifolia



	Cond.	Taille	Px détail TTC conseillé €
RN	T, 1/2T, 1/4T	6/8	39.5
RN	T, 1/2 T	8/10	54.9
RN	T, 1/2 T	10/12	61.5
RN	H, 1/4 T	12/14	72.5
RN	H, T	14/16	85.9
RN	H, T	16/18	122.5
Motte	T, 1/2 T	18/20	256.5
Motte	1/4 T	20/25	345.5

Variétés	Caractéristiques	Floraison		Récolte			Productivité	Polinisateurs
		Mars		Août		Septembre		
		1 ^{er} q.	2 ^e q.	1 ^{er} q.	2 ^e q.	1 ^{er} q.		
Chojuro	Forme ronde et aplatie, épiderme bronze, chair bien ferme, blanche, fine, juteuse et sucrée.						3	Autofertile
Shinseiki	Fruit rond et lisse, de couleur jaune-vert devenant rouge à l'automne, chair croquante, très juteuse, granuleuse, sucrée.						3	Autofertile

NÉFLIERS

Mespilus germanica



	Cond.	Taille	Px détail TTC conseillé €
RN		8/10	63.5
RN		10/12	77.5
RN		16/18	148.5
Motte		20/25	255.5

NOISETIERS

Corylus avellana
'Géant de Halle'
'Longue d'Espagne'



	Cond.	Taille	Px détail TTC conseillé €
CONT		60/80	12.5
ou		80/100	14.5
Motte		100/125	17.5
RN		60/80	11.5
RN		80/100	13.5
RN		100/125	15.9
RN		125/150	25.9
Motte		150/175	52.9
Motte		175/200	81.5
Motte		200/250	121.5
Motte		250/300	216.5

NOYERS

Juglans regia



	Cond.	Taille	Px détail TTC conseillé €		
de semis	RN	T.	8/10	66.5	
	RN	T.	10/12	74.9	
	RN	T.	12/14	96.5	
de greffe	RN	T.	8/10	102.5	
	'Parisienne'	RN	T.	10/12	118.5
	'Franquette'	RN	T.	12/14	142.5



PÊCHES ET NECTARINES



Cond.	Taille	Px détail TTC conseillé €
RN T. 1/2T. 1/4T	8/10	54.9
RN T. 1/2T. 1/4T	10/12	61.5
RN T. 1/2T. 1/4T	12/14	72.5
RN T. 1/2T. 1/4T	14/16	85.9
RN T. 1/2T. 1/4T	16/18	122.5
Motte 1/4T.	20/25	345.5
Motte T. 1/2T.	25/30	411.9
RN Fuseau	4 ans	65.9
RN Fuseau	5 ans	83.9

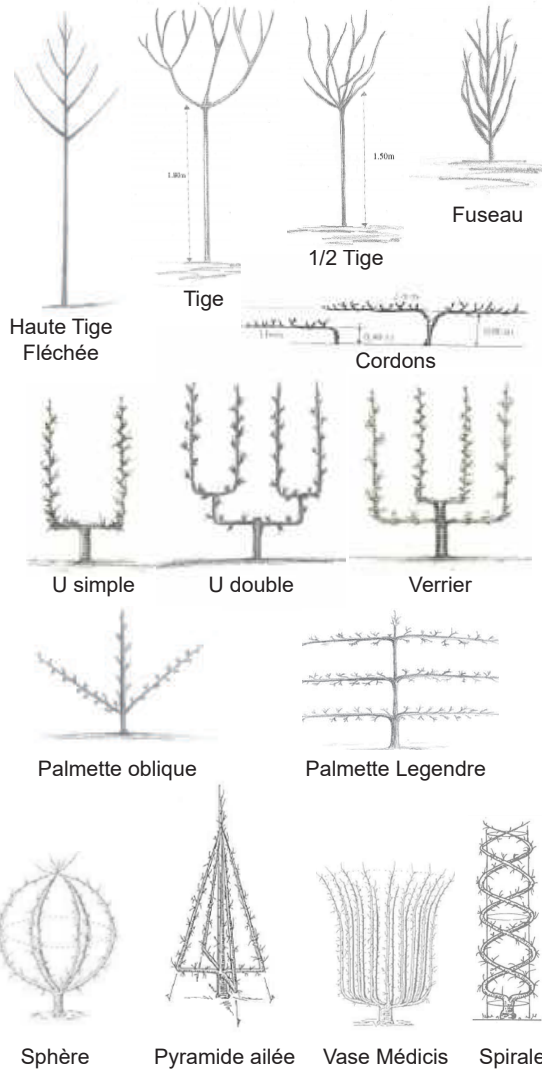
	Variétés	Caractéristiques du fruit	Floraison				Récolte					Productivité	Cultivé	
			Mars		Avril		Juillet		Août		Sept			
			1 ^{er} q.	2 ^e q.	1 ^{er} q.	2 ^e q.	1 ^{er} q.	2 ^e q.	1 ^{er} q.	2 ^e q.	1 ^{er} q.			2 ^e q.
NECTARINES	Fuzalode	Assez gros, coloré de rouge brillant, chair fondante, sucrée et parfumée											3	T, 1/2 T
	Nectarose	Moyen, rouge et jaune, chair blanche, juteuse et sucrée											3	T, 1/2 T, F
	Silver Lode	Gros, rouge, chair blanche, parfumée et juteuse											3	T, 1/2 T, F
	Nectared 4	Chair jaune, sucrée et parfumée												
	Violet	Moyen, jaune et rouge à violet, chair rosée, excellente											3	T, 1/2 T, F
PECHERS	Springcrest													
	Amsden	Moyen, rouge et jaune, chair blanche, juteuse, acidulée et sucrée											2	T, 1/2 T, F
	Primerose	Chair blanche												
	Charles Ingouf	Gros, jaune pourpre, chair tendre, très fondante, juteuse, très sucrée, agréablement parfumée, très bonne											3	T, 1/2 T
	Incomparable Guilloux	Très gros, lavé de rouge, chair blanche, excellente											2	T, 1/2 T, F
	Redhaven	Gros, rouge, chair jaune, ferme, sucrée et parfumée											3	T, 1/2 T, F
	Genadix 4	Gros fruit, chair blanche, juteuse et parfumée												
	Redwing	Gros, chair fine, juteuse, fondante, sans acidité											4	T, 1/2 T
	Dixired	Gros, rouge, chair jaune, ferme et juteuse											2	T, 1/2 T, F
	Docteur Aribeau	Chair blanche, bonnes qualités gustatives												
	Grosse Mignonne	Très gros, rouge, chair juteuse et sucrée											3	T, 1/2 T, F
	Michelini	Gros, rouge, chair blanche, douce et parfumée											2	T, 1/2 T
	Suncrest	Gros, jaune, chair sucrée, parfumée, excellente											3	T, 1/2 T
	J-H Hale	Gros, rouge, chair jaune, ferme, parfumée et sucrée											2	T, 1/2 T, F
	Belle Impériale	Gros, jaune carminé au soleil, chair blanche											2	T, 1/2 T, F
	Reine des Vergers	Gros, maculé de rouge, chair blanche, fine, sucrée et juteuse											3	T, 1/2 T, F
	Sanguine	Moyen, violet sombre, chair à filaments sanguins, douce, fondante, parfumée											4	Autofertile
	Téton de Vénus	Gros, blanc jaunâtre et rouge brun au soleil, chair blanchâtre, très sucrée, juteuse											3	T, 1/2 T
Fayette	Chair jaune													

H: Haute Tige T:Tige 1/2T: 1/2Tige 1/4T: 1/4 Tige F: Fuseau V: Verrier U: Usimple C:Cordon

Productivité: 2 Moyenne 3 Bonne 4 Très bonne 5 Excellente



POIRIERS & POMMIERS



	Cond.	Taille	Px détail TTC conseillé €
RN	H. T. 1/2T. 1/4T.	8/10	42.9
RN	H. T. 1/2T. 1/4T.	10/12	50.5
RN	H. T. 1/2T. 1/4T.	12/14	65.9
RN	H. T. 1/2T. 1/4T.	14/16	83.9
RN	H. T. 1/2T. 1/4T.	16/18	110.9
RN	H. T. 1/2T. 1/4T.	18/20	213.9
Motte	H. T. 1/2T. 1/4T.	12/14	76.9
Motte	H. T. 1/2T. 1/4T.	14/16	94.5
Motte	H. T. 1/2T. 1/4T.	16/18	122.5
Motte	H. T. 1/2T. 1/4T.	18/20	244.9
Motte	H. T. 1/2T. 1/4T.	20/25	322.9
Motte	H. T. 1/2T. 1/4T.	25/30	378.5
Motte	T. 1/2T. 1/4T.	30/35	556.9
Motte	T. 1/2T. 1/4T.	35/40	801.9
Motte	T. 1/2T. 1/4T.	40/45	1125.5
Motte	T. 1/2T. 1/4T.	45/50	2116.5
Motte	T. 1/2T. 1/4T.	50/60	3452.9
RN	Cordon simple 0,40 ou 0,80 m	4 ans	57.5
RN	Cordon simple 0,40 ou 0,80 m	5 ans	64.9
RN	Cordon simple 0,40 ou 0,80 m	6 ans	76.9
MG	Cordon simple 0,40 ou 0,80 m	7 ans	103.5
MG	Cordon simple 0,40 ou 0,80 m	8 ans	155.9
MG	Cordon simple 0,40 ou 0,80 m	9 ans	272.5
MG	Cordon simple 0,40 ou 0,80 m	10 ans	317.9
RN	Cordon double 0,40 ou 0,80 m	4 ans	72.5
RN	Cordon double 0,40 ou 0,80 m	5 ans	76.9
RN	Cordon double 0,40 ou 0,80 m	6 ans	87.9
MG	Cordon double 0,40 ou 0,80 m	7 ans	114.5
MG	Cordon double 0,40 ou 0,80 m	8 ans	167.5
MG	Cordon double 0,40 ou 0,80 m	9 ans	294.9
MG	Cordon double 0,40 ou 0,80 m	10 ans	454.9

FRUITIERS

	Cond.	Taille	Px détail TTC conseillé €
RN	Fuseau	3 ans	42.9
RN	Fuseau	4 ans	65.9
RN	Fuseau	5 ans	83.9
MG	Fuseau	6 ans	128.5
MG	Fuseau	7 ans	139.5
MG	Fuseau	8 ans	194.9
MG	Fuseau	9 ans	389.9
MG	Fuseau	10 ans	645.9
RN	Legendre 3 étages	4 ans	132.5
RN	Legendre 3 étages	5 ans	143.5
RN	Legendre 3 étages	6 ans	154.9
MG	Legendre 3 étages	6 ans	176.9
MG	Legendre 3 étages	7 ans	333.5
RN	Palmette oblique	4 ans	90.9
RN	Palmette oblique	5 ans	132.5
RN	Palmette oblique	6 ans	154.9
MG	Palmette oblique	7 ans	211.5
MG	Palmette oblique	8 ans	289.5
MG	Palmette oblique	9 ans	356.5
MG	Palmette oblique	10 ans	423.5

	Cond.	Taille	Px détail TTC conseillé €
RN	U simple	4 ans	54.5
RN	U simple	5 ans	76.9
RN	U simple	6 ans	87.9
MG	U simple	6 ans	99.5
MG	U simple	7 ans	114.5
MG	U simple	8 ans	167.5
MG	U simple	9 ans	189.5
MG	U simple	10 ans	211.5
RN	Verrier ou U double	4 ans	90.9
RN	Verrier ou U double	5 ans	132.5
RN	Verrier ou U double	6 ans	154.9
MG	Verrier ou U double	6 ans	165.9
MG	Verrier ou U double	7 ans	211.5
MG	Verrier ou U double	8 ans	289.5
MG	Verrier ou U double	9 ans	356.5
MG	Verrier ou U double	10 ans	423.5
MG	Pyramide ailée	8 ans	4622.9
MG	Sphère	8 ans	5335.9
MG	Spirale	8 ans	4595.5
MG	Vase Médicis	8 ans	10292.5
Cont	Quenouille	2 ans	21.9
Cont	Quenouille	3 ans	33.5



POIRIERS

Variétés	Photos	Caractéristiques du fruit	Floraison		Récolte						Productivité	Polinisateurs recommandés	
			Avril		Juil	Août		Sept		Oct.			
			1 ^{er} q.	2 ^e q.	2 ^e q.	1 ^{er} q.	2 ^e q.	1 ^{er} q.	2 ^e q.	1 ^{er} q.			2 ^e q.
André Desportes		Moyen, jaune verdâtre lavé de rose, chair très fine, juteuse, sucrée		T	T	T						3	L.B. d'Avranches, B.C. Williams
Beurré Giffard		Moyen, jaune verdâtre ponctué de rouge terne au soleil, chair fine, fondante, sucrée, acidulée, faiblement parfumée	T		T	T						3	J. Guyot, B.C. Williams
Dr Jules Guyot		Assez gros, vert clair, jaune à maturité, chair parfumée, sucrée et juteuse	T			T	T					2	Le Lectier, B.C. Williams, Conférence, D. du Comice
Bon Chrétien Williams		Gros, jaune doré, chair fine, fondante, très sucrée et juteuse	T				T	T				3	Conférence, D. du Comice, J. Guyot, Epine du Mas
Clapp's Favourite		Gros, rouge au soleil, chair fine, fondante, sucrée et juteuse	T				T	T				3	L.B. d'Avranches, B. Clairgeau, Le Lectier, B.C. Williams
Triomphe de Vienne		Gros, jaune vif, chair fine, fondante, sucrée et très juteuse	T	T			T	T				3	Conférence, D. Comice, C. Favourite, C. de Paris, Guyot, B.C. Williams
Williams Rouge		Assez gros, rouge veiné de jaune, chair très fine, fondante, parfumée et musquée		T			T	T					
Général Leclerc		Gros, jaune verdâtre, chair fine, fondante, juteuse, sucrée, parfumée	T	T				T				3	Conférence, D. Comice, B.C. Williams
Grand Champion		Fruit trapu, bronzé avec traces rosées, chair fine, fondante, juteuse, sucrée		T				T				1-2	Conférence, D. Comice, J. Guyot
Beurré Hardy		Gros, jaune verdâtre recouvert de rouge bronzé, chair fine, sucrée, juteuse	T	T			T	T	T			3	B.C. Williams, Conférence, B. Clairgeau, B. Giffard
Beurré Lebrun		Gros, jaune verdâtre, chair fine, fondante, juteuse, sucrée, parfumée	T					T				2	D. du Comice
Packham's Triumph		Moyen, jaune à maturité avec des tâches de roussissure, chair fine, fondante, acidulée, peu sucrée	T	T				T				4	B.C. Williams
Conférence		Moyen, jaune verdâtre, chair fine, fondante, parfumée et juteuse	T	T				T	T	T		4	B.C. Williams, B. Hardy, L.B. d'Avranches
Louise Bonne d'Avranches		Gros, vert jaunâtre, ponctuée de rouge au soleil, chair mi-fine, acidulée	T	T					T	T		4	B. Hardy, Clapp's Favourite, B. Clairgeau, D.
Sucrée de Montluçon		Moyen, jaune frappé de rose, chair blanchâtre, juteuse	T							T		4	Toutes variétés
Conseiller à la Cour		Gros, chair mi-fondante, juteuse							T	T	T	3	Autostérile
Epine du Mas		Moyen, jaune clair, chair juteuse, légèrement musquée, sucrée, bonne	T						T	T	T	4	B. Clairgeau, B. Hardy
Beurré Clairgeau		Gros, gris vermillon, chair mi-fine et parfumée	T	T						T	T	3	B.C. Williams

H: Haute Tige T:Tige 1/2T: 1/2Tige 1/4T: 1/4 Tige F: Fuseau V: Verrier U: Usimple C:Cordon

Productivité: 2 Moyenne 3 Bonne 4 Très bonne 5 Excellente



Variétés	Photos	Caractéristiques du fruit	Floraison		Récolte						Productivité	Polinisateurs recommandés		
			Avril		Juil		Août		Sept				Oct.	
			1 ^{er} q.	2 ^e q.	2 ^e q.	1 ^{er} q.	2 ^e q.	1 ^{er} q.	2 ^e q.	1 ^{er} q.			2 ^e q.	
Catillac		Très gros, jaune verdâtre maculé de brun, juteuse, peu sucrée											4	
Chat Rôti		Moyen, jaune doré, chair dure et cassante, astringente												
Comtesse de Paris		Gros, jaune verdâtre, chair fine, fondante, sucrée et juteuse											3	Clapp's Favourite, B. Hardy, Le Lectier, B.C. Williams
Curé		Gros, jaune marbré de roux, chair mi-fine, assez sucrée et juteuse											3	Clapp's Favourite
Doyenné du Comice		Gros, jaune vert, rouge à l'insolation, chair fine, sucrée, parfumée											2	B.C. Williams, B. Hardy, Conférence, L. B. d'Avranches, J. Guyot
Duchesse d'Angoulême		Gros, jaune fauve, chair fondante, relevée, très sucrée et juteuse											3	B.C. Williams, Clapp's Favourite, L.B. d'Avranches
Jeanne d'Arc		Gros, jaune, chair fine, fondante, juteuse, sucrée, parfumée											2	B.C. Williams, D. du Comice, Légipont
Le Lectier		Gros, vert jaunâtre, chair fine, fondante, sucrée et juteuse											2	B. Hardy, Clapp's Favourite, B.C. Williams
Soldat Laboureur		Gros, jaune d'or, mi-fine, fondante, juteuse, très sucrée, parfumée											3	Curé, B.C. Williams

POMMIERS

Variétés	Photos	Caractéristiques du fruit	Floraison		Récolte						Productivité	Pollinisé par:				
			Avril		Mai		Juil		Août				Sept		Oct.	
			1 ^{er} q.	2 ^e q.	1 ^{er} q.	2 ^e q.	1 ^{er} q.	2 ^e q.	1 ^{er} q.	2 ^e q.			1 ^{er} q.	2 ^e q.	1 ^{er} q.	2 ^e q.
Astrakan Rouge		Moyen, carminé pruiné, chair fine, sucrée, un peu acidulée													3	Belle Fleur Jaune
Jacques Lebel		Gros, vert jaune plaqué de fauve, chair blanche, tendre, juteuse, sucrée, goût aigrelet très particulier													3	B. F. Jaune, R. Baumann, T. de Croncels
James Grieve		Moyen, jaune verdâtre à jaune marbré de brun rouge, chair fine, juteuse, acidulée, rafraîchissante, arôme moyen														Idared, Cox's Orange, R. des Reinettes
Royal Gala		Moyen, entièrement strié de rouge carminé, chair jaune, ferme, croquante, juteuse, peu acidulée, douce et sucrée.													3	—
Borowitsky		Moyen, jaune clair strié de carmin, chair tendre et sucrée													2	Transparente de Croncels
Akane		Moyen, jaune pâle lavé de carmin, chair croquante, juteuse, sucrée, à saveur excellente													2	G. Delicious, G. Smith, Idared, R. des Reinettes, R.B.
Transparente de Croncels		Moyen, jaune clair teinté de rose, chair fine, juteuse, acidulée et sucrée													2	B.F. Jaune, W. Banana, Borowitsky



Classés par ordre de récolte

Variétés	Photos	Caractéristiques du fruit	Floraison		Récolte						Productivité	Pollinisé par:		
			Avril	Mai	Juil	Août		Sept		Oct.				
			1 ^{er} q.	2 ^e q.	1 ^{er} q.	2 ^e q.	1 ^{er} q.	2 ^e q.	1 ^{er} q.	2 ^e q.			1 ^{er} q.	2 ^e q.
Transparente de Croncels		Moyen, jaune clair teinté de rose, chair fine, juteuse, acidulée et sucrée		☺					☺	☺			2	B.F. Jaune, W. Banana, Borowitsky
Gloster 69		Moyen à gros, vert clair lavé de rouge violacé, chair croquante, sucrée, légèrement acidulée avec un arôme prononcé		☺						☺			3	Akane, R. des Reinettes, G. Delicious, Melrose, G. Smith
Reinette Clochard		Moyenne, jaune tachée de rouille, chair ferme, très juteuse, sucrée, acidulée, très parfumée		☺	☺					☺	☺		3	R. des Reinettes, G. Delicious, R. de Caux
Api Etoilé		Petit, jaune d'or lavé de rouge brique, chair ferme, croquante, sucrée, rafraîchissante			☺						☺		4	Bondy
Cox's Orange		Moyen, jaune strié de rouge, chair fine, croquante, juteuse et sucrée		☺							☺		2	R. des Reinettes, Winter Banana
Elstar		Moyen, jaune strié de rouge orangé, chair croquante, très sucrée, juteuse, avec une acidité rafraîchissante		☺							☺			G. Delicious, R. des Reinettes, Cox's Orange, Idared
Jonagold		Gros, rouge sur 1/3, chair ferme, juteuse et sucrée		☺							☺		4	R. des Reinettes, Elstar, Gloster, Cox's Orange
Reinette Abry		Moyen, jaune clair ponctué de lenticelles, chair blanche, tendre et croquante, juteuse, peu parfumée, sucrée		☺	☺						☺		4	Bondy
Reine des Reinettes		Moyen, jaune lavé de carmin, chair fine, tendre et sucrée		☺							☺		3	G. Delicious, Cox's Orange, R. Clochard, Calville Blanc
Top Red		Moyen, entièrement lavé et strié de rouge violacé		☺							☺		3	R. des Reinettes, Akane
Api Rose		Petit, jaune paille, chair très fine, croquante, juteuse, sucrée		☺							☺	☺	4	Idared
Golden Delicious		Moyen à gros, jaune d'or, chair fine, croquante, juteuse et sucrée		☺							☺	☺	4-5	R. des Reinettes, Akane, Cox's Orange, G. Smith, Melrose
Grand Alexandre		Gros, jaune lavé de carmin, chair acidulée et sucrée		☺	☺						☺	☺	3	Idared, R. Clochard, R. Baumann
Marie Madeleine		Moyen, jaune d'or un peu verdâtre, chair jaunâtre, ferme, croquante, juteuse, acidulée, sucrée et parfumée			☺								4	Bondy
Calville Rouge d'Hiver		Gros, jaune pâle, rouge carmin à l'insolation, chair sucrée, acidulée, agréablement relevée, d'un parfum rafraîchissant			☺							☺	3	R. des Reinettes, G. Delicious,
Colapuy		Moyen, vert et rouge puis jaune et rouge, chair fine, juteuse, sucrée et parfumée			☺							☺	3	Bondy
Mondial Gala		Moyen, lavé et strié de rouge, sucré, peu acidulé		☺								☺	3	Akane, R. des Reinettes, Elstar
Reinette de Caux		Gros, jaune d'or carminé et fauve, chair fine, croquante, juteuse et sucrée		☺								☺	2	Richard, R. des Reinettes, R. Clochard

FRUITIERS



Classés par ordre de récolte

Variétés	Photos	Caractéristiques du fruit	Floraison		Récolte						Productivité	Pollinisé par:				
			Avril		Mai		Juil		Août				Sept		Oct.	
			1 ^{er} q.	2 ^e q.	1 ^{er} q.	2 ^e q.	1 ^{er} q.	2 ^e q.	1 ^{er} q.	2 ^e q.			1 ^{er} q.	2 ^e q.	1 ^{er} q.	2 ^e q.
Reinette du Mans		Moyen, jaune clair, chair ferme, parfumée et sucrée		☺	☺								☺		2	G. delicious, Faros
Belle de Boskoop		Gros, jaune citron, lavé de pourpre, chair ferme, acidulée et assez sucrée			☺								☺	☺	3	R. Reinettes, G. Delicious, Astrak. Rouge, Borowitsky
Belle de Pontoise		Très gros, jaune pâle teinté et granité de rouge, chair assez fine, tendre, juteuse, sucrée, acidulée, parfumée			☺								☺	☺	3	Reinette Baumann
Belle Fille		Moyen, jaune clair fauve et carminé au soleil, chair ferme, parfumée et sucrée			☺								☺	☺	3	Reinette du Mans
Belle Fleur Jaune		Gros, jaune pâle parsemé de points gris-roux, chair fine, tendre, un peu acide			☺								☺	☺	3	Astrakan, Calville blanc, R. Baumann, T. de Croncels
Calville Blanc		Gros, jaune paille, chair fine, juteuse, parfumée et sucrée	☺	☺									☺	☺	2	G. delicious, Cox's Orange, B. F. Jaune
Granny Smith		Moyen, vert, chair ferme, croquante et acidulée			☺								☺	☺	2	R. des Reinettes, Melrose, Idared, Gloster
Gros Locard		Gros, jaune ponctué de roux, chair tendre, juteuse, acidulée et sucrée			☺										3	Reine des Reinettes
Melrose		Gros, rose à rouge, chair ferme, juteuse, parfumée et sucrée			☺								☺	☺	2	R. des Reinettes, G. Delicious, Calville Blanc, Gloster, Idared
De l'Estre		Pomme verte à jaune doré avec un peu de fauve autour du pédoncule. Chair ferme, blanche jaunâtre, sucrée, bien parfumée et légèrement juteuse. Excellente. Très longue conservation.			☺								☺	☺	3	Reine des Reinettes Golden Delicious
Vedette du Béarn		Epiderme jaune lavé et strié de rouge avec de nombreuses lenticelles blanches. Chair blanche, croquante, acidulée. Très longue conservation.			☺	☺							☺	☺	3	Reine des Reinettes
Rambour d'Hiver		Gros, jaune pâle, carminé et fauve à l'insolation, chair mi-fine, sucrée, acidulée, peu parfumée			☺	☺							☺	☺	2	Bondy
Reinette Ananas		Petit ou moyen, rond, peau jaune, tendance au vert, chair blanc-jaune, tendre, juteuse, parfum d'ananas			☺								☺	☺	3	Belle Fl. Jaune, G. Delicious, J. Grieve, Elstar, R. Reinettes
Reinette Baumann		Gros, jaune lavé de carmin et maculé de brun, chair acidulée et sucrée			☺								☺	☺	3	G. Smith, G. Delicious, Belle de Pontoise
Reinette Blanche du Canada		Gros, vert-jaune et fauve, chair fine, juteuse et parfumée			☺								☺	☺	3	G. Smith, G. Delicious, Cox's Orange, R des Reinettes
Reinette Grise du Canada		Gros, gris bronzé, chair ferme, parfumée, acidulée et sucrée			☺								☺	☺	3	G. Smith, G. Delicious, Calville Blanc, R. Baumann
Starking Delicious		Gros fruit, rouge sur la moitié et jaune pâle sur l'autre, chair ferme, fine, juteuse, peu acidulée, très parfumée			☺								☺	☺	4	Winter Banana, G. Delicious, Idared, G. Smith, Cox's
Sans Pareil de Peasgood		Gros, jaune pâle rosé, chair tendre, parfumée et sucrée			☺								☺	☺	2	Transparente de Croncels

FRUITIERS



Classés par ordre de récolte

Variétés	Photos	Caractéristiques du fruit	Floraison		Récolte						Productivité	Pollinisé par:			
			Avril	Mai	Juil	Août	Sept		Oct.						
			1 ^{er} q.	2 ^e q.	1 ^{er} q.	2 ^e q.	1 ^{er} q.	2 ^e q.	1 ^{er} q.	2 ^e q.					
Winter Banana		Gros, jaune au soleil rouge, chair fine, ferme, sucrée, au parfum de banane		☺								☺	☺	2	R. des Reinettes, Astrakan Rouge
Belle Fleur Double (Belle Fleur Longue)		Moyen, carmin foncé, chair légèrement verdâtre, mi-fine, assez ferme et croquante, légèrement sucrée, faiblement acide			☺								☺	3	
Belle Joséphine Rouge		Gros, jaune à rouge, chair ferme et sucrée		☺									☺	3	Transparente de Croncels
Bondy		Moyen, jaune verdâtre lavé de rouge sur la partie ensoleillée, chair croquante, parfumée, juteuse, peu sucrée			☺								☺	2	Belle de Pontoise
Carabiller		Moyen, jaune pâle recouvert de rouge noirâtre, chair fine, juteuse, sucrée et parfumée											☺		
Court Pendu Gris		Moyen, jaune verdâtre, rouge brunâtre au soleil, chair jaunâtre, ferme, fine, croquante, bien sucrée et parfumée			☺								☺	2	Reine des Reinettes
Fuji		Gros, vert-jaune à jaune, rouge par endroit, chair ferme, juteuse et sucrée		☺	☺								☺	4	G. Delicious, G. Smith, Mondial Gala, R. des R
Groseille		Gros, jaune-citron, lavé de rose plus ou moins foncé à l'insolation, chair ferme, croquante, juteuse, assez parfumée, peu sucrée, peu acidulée			☺								☺	2	Bondy
Idared		Gros, jaune strié à lavé de rouge, chair fine, juteuse, acidulée et peu sucrée		☺									☺	4	R. des Reinettes, Melrose, Akane, G. Smith
Reinette Dorée de Versailles		Moyen, chair blanche et croquante, légèrement parfumée			☺								☺	3	Reine des Reinettes

Photos de fruits de M. Y. Rainisio de l'Association des Croqueurs de Pommes d'Ile de France

POMMIERS À CIDRE	Châtaignier Tendre		Moyen, jaune vert avec des rayures rouge, chair tendre, chair ferme et juteuse, variété à cidre		☺								☺	☺	T, 1/2 T	
	Châtaignier du Mesnil		Gros, blanc rosé, chair tendre, variété à cidre		☺									☺	☺	T, 1/2 T
	Faro		Moyen, rouge, chair fine, tendre, juteuse et sucrée, variété à cidre		☺									☺	☺	T, 1/2 T
	Fréquin Audièvre		Moyen, rouge, pomme douce, variété à cidre		☺									☺	☺	T, 1/2 T
	Peau de Vache		Moyen, vert pruiné, douce sucrée, variété à cidre		☺									☺	☺	T, 1/2 T
	Rouge de Trèves		Fruit moyen, conique, rayé rouge sur fond jaune, pomme aigre, variété à cidre		☺									☺	☺	T, 1/2 T



PRUNIERS



'Mirabelle de Nancy'

'Queen Victoria'

'Reine Claude Althan'

	Cond.	Taille	Px détail TTC conseillé €
RN	Fuseau	3 ans	42.9
RN	Fuseau	4 ans	65.9
RN	Fuseau	5 ans	83.9
MG	Fuseau	6 ans	128.5

	Cond.	Taille	Px détail TTC conseillé €
RN	H,T,1/2T,1/4T	8/10	42.9
RN	T,1/2T,1/4T	10/12	50.5
RN	T,1/2T,1/4T	12/14	65.9
RN	H,T,1/2T,1/4T	14/16	83.9
RN	H,T,1/2T,1/4T	16/18	110.9
Motte	T,1/2T,1/4T	12/14	76.9
Motte	T,1/2T,1/4T	14/16	94.5
Motte	T,1/2T,1/4T	16/18	122.5
Motte	H,T,1/4T	18/20	244.9
Motte	H, 1/4T	20/25	322.9
Motte	H,T,1/2T,1/4T	25/30	378.5
Motte	1/2T	30/35	556.9
Motte	T,1/2T	35/40	801.9

Classés par ordre de récolte

Variétés	Caractéristiques du fruit	Floraison		Récolte			Productivité	Cultivé en:	Polinisateurs recommandés
		Mars	Avril	Juil	Août	Sept			
		1 ^{er} q. 2 ^e q.	1 ^{er} q. 2 ^e q.	2 ^e q.	1 ^{er} q. 2 ^e q.	1 ^{er} q. 2 ^e q.			
Bonne de Bry	Moyen, rouge noirâtre, chair jaune verdâtre, juteuse et sucrée						4	T, 1/2 T	R.C. Dorée, Queen Victoria
Damas violet								T, 1/2 T	
Reine Claude de Moissac	Moyen, jaune vert, chair ferme, très sucrée, légèrement acidulée						3	T, 1/2 T, F	Faiblement autofertile
Reine Claude d'Oullins	Gros, jaune verdâtre teinté de rose, chair tendre et sucrée						3	T, 1/2 T, F	R. C. d'Althan, Queen Victoria
Mirabelle de Metz	Petit, doré, marbré de rouge, chair parfumée et sucrée						2	T, 1/2 T, F	R. C. Dorée, R.C. d'Oullins
Mirabelle de Nancy	Moyen, jaune, marbré de rose, chair très parfumée et juteuse						3	T, 1/2 T, F	R. C. Dorée, R.C. d'Oullins
Reine Claude Dorée	Moyen, jaune doré, chair très sucrée, parfumée et juteuse						3	T, 1/2 T, F	R. C. de Bavay, R.C. d'Althan
Reine Claude Violette	Moyen, noir à reflets rougeâtres, chair fine, sucrée et juteuse						3	T, 1/2 T, F	R. C. de Bavay, R.C. d'Althan
Damas de Septembre	Moyen, violet noir, chair jaune orangé, parfumée et sucrée						3	T, 1/2 T	Auto incompatible
Mirabelle Parfumée de Septembre	Gros fruit, jaune clair rosé à l'insolation, chair ambrée, très juteuse, sucrée et parfumée						4	T, 1/2 T	Autofertile
Queen Victoria	Gros, pourpre violacé, chair parfumée, légèrement acidulée puis sucrée						3	T, 1/2 T	Autofertile
Quetsche d'Alsace	Moyen, pourpre violacé, chair ferme légèrement acidulée puis sucrée						3	T, 1/2 T, F	Mirabelle
Reine Claude d'Althan	Gros, rouge foncé noirâtre, chair fine, sucrée et parfumée						4	T, 1/2 T, F	R. C. Dorée, R.C. d'Oullins
Reine Claude de Bavay	Moyen, jaune verdâtre, chair fine, sucrée, parfumée et juteuse						3	T, 1/2 T, F	Quetsche d'Alsace
Reine Claude de Chambourcy	Moyen, jaune verdâtre, chair parfumée, juteuse et sucrée						2	T, 1/2 T, F	Quetsche d'Alsace
Stanley	Gros, violet rougeâtre très foncé, chair ferme, sucrée						3	T, 1/2 T	Autofertile
Sainte Catherine	Moyen, jaune orangé, rosé à l'insolation, chair fondante, juteuse, sucrée, parfumée						2	T, 1/2 T	Faiblement autofertile

VIGNES

Vitis
 'Chasselas Doré de Fontainebleau' (blanc)
 'Italia' (blanc)
 'Muscat de Hambourg' (noir)




	Cond.	Taille	Px détail TTC conseillé €
C3I		100/150	16.9
C6I		TIPI	36.9

2 sites de production - 100 hectares de culture - Plus de 100 ans d'expérience



ROSIERS VIVACES BULBES



ROSIERS

VIVACES

BULBES

ROSIERS.....	P.156
VIVACES.....	P.158
BULBES.....	P.163



ROSIERS

COLLECTIONS GÉNÉRALES

		Px détail TTC conseillé €
ROSIERS BUISSONS ROSIERS POLYANTHAS ROSIERS PAYSAGERS	PRIX EN RN	6.5
	PRIX EN CONTENEUR 2 L de mars à avril	10.9
	PRIX EN CONTENEUR 4 L à partir du mois de mars*	17.5
ROSIERS GRIMPANTS	PRIX EN RN	16.9
	PRIX EN CONTENEUR 5 L à partir du mois de mars*	33.9
ROSIERS TIGES	PRIX EN RN	37.5
	PRIX EN CONTENEUR	61.5
ROSIERS PLEUREURS (tiges, hauteur : 160/170 cm)	PRIX EN RN	62.5
	PRIX EN CONTENEUR	111.5
DECOROSIERS Calizia, Emera, Isalia, Kadora, Mareva, Opalia, Suneva, Vesuvia	PRIX EN RN OU C2L	11.9
ROSA NITIDA		
ROSA RUGOSA	RN 60/80	3.9



Rosa rugosa

ROSIERS GRIMPANTS

- «Alain» (rouge écarlate)
- «Astrée» (rose) **Gfl**
- «Chrysler Imperial» (rouge foncé) **Gfl**
- «Ena Harkness» ((rouge sang) **Gfl**
- «Etoile de Hollande» (rouge soutenu) **Gfl**
- «Iceberg» (blanc pur)
- «Mme A Meilland» (jaune à bord rose) **Gfl**
- «Mme PS Dupont» (jaune pur) **Gfl**
- «New Dawn» (rose pastel tendre)
- «Pink cloud» (rose soutenu)
- «Queen Elisabeth» (rose)
- «Sutters gold» (ocre orangé) **P Gfl**



'Mme A. Meilland'



'Dame de cœur'



'Lili Marlene'



'Prince Klaus'

ROSIERS TIGES

- «Bicolette» (bicolore rose argent) **Gfl**
- «Criterion» (rouge fuschia)
- «Dame de cœur» (rose clair) **Gfl**
- «Diane de Poitiers» (rose pastel) **Gfl**
- «Golden Masterpiece» (jaune pur) **Gfl**
- «Iceberg» (blanc pur)
- «Kimono» (rose saumon)
- «Lili Marlene» (rose feu)
- «Michele Meilland» (rose) **Gfl**
- «Mister Lincoln» (rouge) **P Gfl**
- «Prince Klaus» (orange) **Gfl**
- «Queen Elisabeth» (rose)

ROSIERS BUISSONS

- «American Home» (rouge foncé) **P Gfl**
- «Astrée» (rose) **Gfl**
- «Beauté» (cuivré) **Gfl**
- «Bicolette» (bicolore rose argent) **Gfl**
- «Criterion» (rouge fuschia) **Gfl**
- «Dame de cœur» (rouge clair) **Gfl**
- «Diane de Poitiers» (rose pastel) **Gfl**
- «diorama» (jaune cuivré) **Gfl**
- «Iceberg» (blanc pur)
- «Josephine Bruce» (rouge velour)
- «Kimono» (rose saumon)
- «Lili Marlene» (rouge feu)
- «Mandrina» (orange mandarine)
- «Michele Meilland» (rose) **Gfl**
- «Mister Lincoln» (rose pâle) **P Gfl**
- «Mme A Meilland» (jaune à bord rose) **Gfl**
- «Mme Dieudonné» (bicolore) **Gfl**
- «Prince Klaus» (orange) **Gfl**
- «Quebec» (jaune paille) **Gfl**
- «Queen Elisabeth» (rose)
- «Sutters gold» (ocre orangé) **P Gfl**
- «Sylvie Vartan» (rose soutenu)
- «Tiffany» (rose clair) **P Gfl**
- «Yellow Hammer» (jaune pur)



'Criterion'



'Iceberg'



'Kimono'

ROSIERS PLEUREURS (tiges)

- «Dorothy Perkins»
(pompon rose non remontant)
- «Excelsa»
(pompon rouge non remontant)
- «New Dawn» (rose nacré pâle)
- «Paul Noël» (rose saumoné)



'Michele Meilland'





COLLECTIONS PROTÉGÉES

		Px détail TTC conseillé €
ROSIERS BUISSONS	PRIX EN RN	12.9
	PRIX EN CONTENEUR 2 L de mars à avril	17.5
	PRIX EN CONTENEUR 4 L à partir du mois de mars*	20.9
ROSIERS GRIMPANTS	PRIX EN RN	19.5
	PRIX EN CONTENEUR 5 L à partir du mois de mars*	33.9
ROSIERS TIGES	PRIX EN RN	38.9
ROSIERS PLEUREURS (tiges)	PRIX EN RN	66.5
	PRIX EN CONTENEUR	111.5
ROSIERS BUISSONS, ANCIENS ET LEADERS	PRIX EN RN	13.5
ROSIERS PAYSAGERS	PRIX EN RN	12.9

ROSIERS BUISSONS

- «Caroline de Monaco» (blanc crème) **Gfl**
- «Carte blanche» (blanc)
- «Catherine Deneuve» (saumon) **Gfl**
- «Cdt Cousteau» (rouge foncé) **P Gfl**
- «Charles Aznavour» (blanc rosé)
- «Charles de Gaulle» (lilas) **P Gfl**
- «Chorus» (rouge vermillon)
- «Double Delight» (crème et rouge) **P Gfl**
- «Eurostar» (jaune forme ancienne)
- «Gipsy»
- «Honoré de Balzac» (crème) **Gfl**
- «Isis» (blanc pur) **Gfl**
- «Jacques Prevert» (rouge) **Gfl**
- «Jardins de France» (rose)
- «Jardins de Bagatelle» (rose pâle) **Gfl**
- «Jean Giono» (jaune bord rose) **Gfl**
- «La Sevillana» (rouge)
- «Landora» (jaune) **Gfl**
- «Leonard de Vinci» (rose forme ancienne)
- «Manou Meilland» (rose soutenu) **P**
- «Mathias Meilland» (rouge vif)
- «Nicolo Paganini» (rouge foncé velouté)
- «Novaïa» (bicolore rouge et argent)
- «Papa Meilland» (rouge foncé) **P Gfl**
- «Plein soleil» (orange feu)
- «Prestige de Bellegrade» (rouge clair)
- «Princesse de Monaco» (rose et crème) **Gfl**
- «Rabelais» (rouge clair forme ancienne)
- «Red Star» (rouge) **Gfl**
- «Rose Gaujard» (rouge et blanc) **Gfl**
- «Rouge Meilland» (rouge) **Gfl**
- «Rusticana» (orange)
- «Sissi» (lilas) **Gfl**
- «Sonia Meilland» (orangé) **Gfl**
- «Super Star» (orangé) **Gfl**
- «Tino Rossi» (rose) **Gfl**
- «Victor Hugo» (rouge) **Gfl**



'Charles De
Gaulle'



'Eurostar'



Jardins de
France'



Manou Meilland



'Rabelais'



'Victor Hugo'



Charles
Aznavour'



'Nicolo
Paganini'



'Red Star'

ROSIERS TIGES

- «Bolchoï» (rouge et doré) **P Gfl**
- «Canicule» (jaune soleil)
- «Caroline de Monaco» (blanc crème) **Gfl**
- «Catherine Deneuve» (saumon) **Gfl**
- «Charles Aznavour» (blanc rosé)
- «Charles de Gaulle» (lilas) **P Gfl**
- «Christophe Colomb» (orange)
- «Honoré de Balzac» (crème) **Gfl**
- «Isis» (blanc pur) **Gfl**
- «Johann Strauss» (rose thé) **Gfl**
- «La Sevillana» (rouge)
- «Landora» (jaune) **Gfl**
- «Leonard de Vinci» (rose forme ancienne)
- «Marcel Pagnol» (rouge groseille) **Gfl**
- «Nicolo Paganini» (rouge foncé velouté)
- «Novaïa» (bicolore rouge et argent)
- «Paul Ricard» (jaune anisé) **P Gfl**
- «Prestige de Bellegrade» (rouge clair)
- «Prestige de Lyon» (abricot saumoné) **Gfl**
- «Princesse de Monaco» (rose et crème) **Gfl**

- «Rusticana» (orange)
- «Red Star» (rouge) **Gfl**
- «Rose Gaujard» (rouge et blanc) **Gfl**

ROSIERS LEADERS

- «Bolchoï» (rouge et doré) **P Gfl**
- «Christophe Colomb» (orange) **Gfl**
- «Johann Strauss» (rose thé) **Gfl**
- «Marcel Pagnol» (rouge groseille) **Gfl**
- «Paul Ricard» (jaune anisé) **P Gfl**
- «Philippe Noiret» (jaune d'or) **Gfl**



'Johann'

ROSIERS PAYSAGERS

- «Bonica» (rose pâle)
- «Canicule» (jaune soleil)
- «Cherry Meillandecor» (rose soutenu)
- «Colette» (rose pastel forme ancienne)
- «Concerto» (ocre rosé)
- «Fuschia Meillandecor» (rose foncé)
- «Neige d'été» (blanc)
- «Rush» (rose fleur simple)
- «Scarlet Meillandecor» (Pompon écarlate)
- «Snow ballet» (crème)



'Bonica'



'Neige d'été'



'Clair Matin'

ROSIERS ANCIENS

- «Blanc double de Coubert» (rugosa blanc)
- «F J Grootendorst» (rouge)
- «Paul Neyron» (rose indien)
- «Pink Grootendorst» (rose vif)
- «R. à parfum de l'Haye» (rose foncé)
- «Rugosa rouge double» (rouge double)



'Domaine de
Courson'

ROSIERS GRIMPANTS

- «Arielle Dombasle» (vermillon)
- «Cesar» (rose et crème) **Gfl**
- «Clair matin» (rose)
- «Danse du feu» (rouge géranium)
- «Domaine de Courson» (rose pâle)
- «Exploit» (rouge écarlate)
- «Gîte de France» (rose bengale)
- «Jazz» (rouge) **Gfl**
- «La Sevillana» (rouge)
- «Landora» (jaune) **Gfl**
- «Micka» (jaune ocré)
- «Orange Meilandina» (Orange)
- «Papa Meilland» (rouge foncé) **P Gfl**
- «Pierre de Ronsard» (crème et rose) **Gfl**
- «Polka» (orange) **Gfl**
- «Rimosa» (jaune)
- «Super Star» (orange)
- «Tchin Tchin» (Rouge piment)



'Gîte de
France'



'La Sevillana'



'Landora'

ROSIERS PLEUREURS (tige)

- «Canicule» (jaune soleil)
- «Castor» (pompon rose)
- «Mainaufeuier» (rouge)
- «Neige d'été» (blanc pur)
- «Palisade rose» (rose tendre)
- «Scarlet Meillandecor» (pompon rouge écarlate)
- «Schuss» (rose tendre)
- «Snow ballet» (crème)



'Pierre de
Ronsard'



'Canicule'

ROSIERS



VIVACES

Conditionnement	A Godet	B Godet	C Godet	C1L	C2L	C3L
Prix						

Liste non exhaustive. Godets de 8 ou 9 cm. Les plantes mentionnées ci-dessous ne sont pas toutes disponibles en conteneur, merci de nous interroger.

Cat.	Désignation	Cat.	Désignation	Cat.	Désignation
A	ACAENA MICROPHYLIA 'KUPFERTEPPICH'	B	ASTER DUMOSUS LADY IN BLUE bleu	C	BERGENIA WINTERMAERCHEN
B	ACHILLEA 'CORONATION GOLD'	B	ASTER DUMOSUS MARJORIE rose	B	BOLTONIA ASTEROIDES LATISQUAMA
A	ACHILLEA FILIPENDULINA	B	ASTER DUMOSUS NIOBE blanc	C	BOYKINIA ROTONDFOLIA
B	ACHILLEA 'SALMON BEAUTY'	B	ASTER DUMOSUS PETER PAN rose	C	BRUNNERA MACR. DAWSONS WHITE
A	ACHILLEA MILLEFOLIUM	B	ASTER DUMOSUS ROSENKISSEN	C	BRUNNERA MACR. HADSPEN CREAM
B	ACHILLEA MILLEFOLIUM 'PAPRIKA'	B	ASTER DUMOSUS STARLIGHT rouge	A	BUPHTALMUM SALICIFOLIUM
B	ACHILLEA MILLEFOLIUM 'RED BEAUTY'	C	ASTER ERICOIDES BLUE STAR	B	CALAMAGROSTIS ACUTIFOLIA OVERDAM panache
B	ACHILLEA MILLEFOLIUM 'TERRACOTTA'	C	ASTER ERICOIDES GOLDEN SPRAY	B	CALAMINTA NEPETA rose
B	ACHILLEA PTARMICA 'PERRY'S WHITE'	C	ASTER ERICOIDES PINK STAR	B	CALAMINTA NEPETA blanc
B	ACONIT NAPEL	C	ASTER FRIKARTII MONCH	B	CALAMINTA NEPETA bleu
A	AEGOPODIUM VARIEGATUM	C	ASTER FRIKARTII WUNDER VON STAEFA	B	CAMPANULA GARGANICA DICKSON S GOLD
B	AGASTACHE 'BLUE FORTUNE'	C	ASTER LAT, COOMBE FISHACRE	B	CAMPANULA LACTIFLORA WHITE POUFFE
B	AJUGA 'PINK SURPRISE'	C	ASTER LINOSYRIS	C	CAMPANULE ALLIARIIFOLIA
B	AJUGA REPTENS ATROPURPUREA	C	ASTER MICROPHYLLUS	C	CAMPANULE BLUE BLOOMERS
B	AJUGA REPTENS 'BURGUNDY GLOW'	B	ASTER NOVAE ANGLIAE ALMA POTSCHEKE	C	CAMPANULE BURGHALTII
B	AJUGA REPTENS 'CATLINS GIANT'	B	ASTER N.A. BARR 'S BLUE	A	CAMPANULE CARPATICA CLIPS blanc
B	ALCHEMILLA ERYTHIPODA	B	ASTER N.A. HERBSTSCHNEE	A	CAMPANULE CARPATICA CLIPS bleu
B	ALCHEMILLA MOLLIS	B	ASTER N. A. SEPTENBERRUBIN	B	CAMPANULE ELISABETH
B	ALSTROMERIA AURANTIACA 'ORANGE KING'	C	ASTER N. A. PURPLE DOME	A	CAMPANULE GLOMERATA ALBA
A	ALYSSUM SAXATILE	C	ASTER NOVI BELGII BEECHWOOD	A	CAMPANULE GLOMERATA bleu
B	ANAPHALIS MARGARITACEA	B	ASTER N. B. BLUE RADIANCE bleu	B	CAMPANULE KENT BELL
B	ANAPHALIS TRIPLINERVIS	B	ASTER N. B. BOULE DE NEIGE blanc	C	CAMPANULE LACT, PRICHARD'S
B	ANEMONE HUPEHENSIS 'PREACOX'	B	ASTER N. B. FREDDA BALLARD rouge	B	CAMPANULE LACTIFLORA LONDDON ANNE
B	ANEMONE HUPEHENSIS 'MARIE HEINRICH'	B	ASTER N. B. MARIE BALLARD violet	A	CAMPANULE LATIFOLIA MACRANTHA blanc
B	ANEMONE HUPEHENSIS 'SEPTEMBER CHARM'	B	ASTER N. B. PATRICIA BALLARD rose	A	CAMPANULE LATIFOLIA MACRANTHA bleu
B	ANEMONE HYBRIDA 'BRESSINGHAM GLOW'	B	ASTER N. B. PLENTY bleu	B	CAMPANULE PERS ALBA CORNATA
B	ANEMONE HYB. 'HONORINE JOBERT'	C	ASTER N. B. ROYAL RUBY	C	CAMPANULE PERS CHETTLE CHARM
B	ANEMONE HYB. 'REINE CHARLOTTE'	B	ASTER N. B. WHITE LADIES blanc	C	CAMPANULE PERS CUP & SAUCER
B	ANEMONE HYB. 'PAMINA'	B	ASTER N. B. WINSTON CHURCHILL rouge	A	CAMPANULE PERSICIFOLIA blanc
B	ANEMONE HYB. 'WIRLWIND'	C	ASTER N. B. SCHONE VON DIETLIKON	A	CAMPANULE PERSICIFOLIA bleu
B	ANEMONE MILLEFIKIUM 'RUBRA'	C	ASTER PRINGLEI MONTE CASSINO blanc	B	CAMPANULE PORTENSCHLAGIANA (MURALIS)
B	ANTHEMIS HYBRIDA 'E.C. BUXTON'	C	ASTER PYRENAEUS LUTETIA	B	CAMPANULE PORTENSCHLAGIANA RESHOLT
B	ANTHEMIS HYBRIDA 'SAUCE HOLLANDAISE'	B	ASTER SEDICIFOLIUS ACRIS NANUS	B	CAMPANULE POSCHARSKYANA E.H. FROST
A	AQUILEGIA 'BLUE STAR'	A	ASTER TONGOLENSIS	B	CAMPANULE POSCHARSKYANA STELLA violet
A	AQUILEGIA 'CRIMSON STAR'	C	ASTER VIMINEUS LOVELY	B	CAMPANULE PULLOIDES G.F,WILSON
A	AQUILEGIA 'SILVER QUEEN'	C	ASTER ZIGADEUS ELEGANS	B	CAMPANULE PUNCTATA rose
A	AQUILEGIA 'KORAL'	B	ASTILBE BRESSINGHAM BEAUTY rose	B	CAMPANULE PUSILLA
A	AQUILEGIA 'MAC KANA'	B	ASTILBE DEUTSCHLAND blanc	A	CAMPANULE PYRAMIDALE blanc
A	AQUILEGIA CHRYSANTHA 'YELLOW QUEEN'	B	ASTILBE DIAMANT blanc	A	CAMPANULE PYRAMIDALE bleu
A	AQUILEGIA VULGARIS 'NORA BARLOW'	B	ASTILBE FANAL rouge	C	CAMPANULE SARASTRO
A	ARABIS CAUCASICA	B	ASTILBE PEACH BLOSSOM rose clair	C	CAMPANULE TAKESIMANA
A	ARABIS CAUCASICA 'PLENA'	C	ASTILBE SIMPLICIFOLIA HENNY GRAFLAND	C	CAREX COMANS BRONZE FORM
A	ARABIS CAUCASICA 'VARIEGATA'	C	ASTILBE SIMPLICIFOLIA INSHRIACH PINK	C	CAREX HACHIOJENSIS EVER GOLD
B	ARMERIA MARITIMA 'ALBA'	C	ASTILBE SIMPLICIFOLIA SPRITE	C	CAREX HUMI SUGI
A	ARMERIA MARITIMA 'SPLENDENS'	C	ASTILBE SIMPLICIFOLIA WILLIAM BUCHANAN	C	CAREX MORROWII VARIEGATA
B	ARTEMISIA ARBORESCENS 'POWIS CASTEL'	B	ASTILBE SINENSIS	B	CAREX PENDULA
B	ARTEMISIA LUDOVICIANA 'SILVER QUEEN'	A	ASTILBE SINENSIS PUMILA	C	CAREX PLANTAGINEA
B	ARTEMISIA LUDO. 'VALERIE FINNIS'	C	ASTRANTHIA MAJOR MARGERY FISH	C	CAREX SIDEROSTICHA VARIEGATA
B	ARUNCUS AETHUSIFOLIUS	C	ASTRANTIA SUNNINGDALE VARIEG.	A	CATANANCHE CAERULEA
B	ARUNCUS SYLVERTER	B	AUBRIETTE ARGENTEVARIEGATA	A	CENTAURE MACROCEPHALA
B	ASARUM EUROPAEUM	A	AUBRIETTE GRAECA bleu	B	CENTAURE MONTANA
B	ASPERULA ODORATA	A	AUBRIETTE LEICHTLINII rose	A	CENTAURE MONTANA
B	ASPHODELINE LUTEA	A	AUBRIETTE ROYAL BLEU bleu	A	CENTAURE RUPESTRIS
B	ASTER AGERATOIDES	A	AUBRIETTE ROYAL ROUGE rouge	A	CENTAUREE DEALBATA
A	ASTER ALPINUS 'ALBA'	A	AUBRIETTE ROYAL VIOLET violet	A	CENTRANTHUS RUBER
A	ASTER ALPINUS HAPPY END'	B	AVENA SEMPERVIRENS	A	CENTRANTHUS RUBER ALBA
A	ASTER ALPINUS BLEU	B	BALLOTA PSEUDODICTAMNUS	C	CERASTOSTIGMA GRIFFITHII
B	ASTER AMELLUS 'DOCTEUR OTTO PETSCHKE'	C	BERGENIA ABENDGLUT rouge	B	CERASTOSTIGMA WILLMOTTIANUM
B	ASTER AMELLUS 'GRUNDER'	C	BERGENIA BABY DOLL	B	CHELONE OBLICA
B	ASTER AMELLUS 'JOSEPH LAKIN'	C	BERGENIA BRESSINGHAM WHITE	C	CHRYSANTHEME APRICOT
B	ASTER CORDIFOLIUS 'IDEAL4	A	BERGENIA CORDIFOLIA rose	A	CHRYSANTHEME COCCINEUM (PYRETHRE) rose
B	ASTER CORD. 'LITTLE CARLOW'	B	BERGENIA CORDIFOLIA rouge	A	CHRYSANTHEME COCCINEUM (PYRETHRE) rouge
B	ASTER CORD. 'SILVER PRAY'	C	BERGENIA SILBERLIGHT blanc	B	CHRYSANTHEME KORE. GOLDMARIANE jaune

VIVACES



VIVACES

Conditionnement	A Godet	B Godet	C Godet	C1L	C2L	C3L
Prix						

Liste non exhaustive. Godets de 8 ou 9 cm. Les plantes mentionnées ci-dessous ne sont pas toutes disponibles en conteneur, merci de nous interroger.

Cat.	Désignation	Cat.	Désignation	Cat.	Désignation
B	CHRYSANTHEME KORE. LUCY rose	C	EPIMEDIUM PERR FROHNLEITEN jaune	C	GERANIUM PSILOSTEMON IVAN
B	CHRYSANTHEME KORE. STEPHANE rouge	C	EPIMEDIUM PUB. ORANGEKOENIGIN	B	GERANIUM RENARDII
B	CHRYSANTHEME MELANIE rose	C	EPIMEDIUM VERSICOLOR SULFURUM	C	GERANIUM RIRESL. MAVIS SIMPSON
B	CHRYSANTHEME RUBELLUM C.CURTIS	C	EPIMEDIUM RUBRUM	B	GERANIUM RUSSEL PRICHARD
B	CHRYSANTHEME WHITE TOWER	C	EPIMEDIUM YOUNG.NIVEUM blanc	B	GERANIUM SANGUINEUM MAX.FREI
C	CIMICIFUGA RAMOSA BRUNETTE	A	ERIGERON KARVINSKIANA	B	GERANIUM SANGUINEUM NANUM rouge
C	CIMICIFUGA RAM. ATROPURPUREA	C	ERIGERON QUAKERESS	C	GERANIUM SESSILIFLORUM NIGRICANS
C	CIMICIFUGA SIMPLEX WHITE PEARL	B	ERIGERON SOMMERNEUSCHNEE blanc	C	GERANIUM SPAPFIANUM ROSEUM
B	CIRSIIUM JAPONICUM	A	ERIGERON SPECIOSUS bleu	C	GERANIUM SPINNERS
C	CLEMATIS RECTA PURPUREA	C	EUPATORIUM CANNABINUM PLENUM	B	GERANIUM SYLVATICUM
B	COREOPSIS GRANDIFLORA SUNRAY	C	EUPATORIUM COELESTINUM	C	GERANIUM SYLVATICUM ALBUM
A	COREOPSIS GRAN. ROTKELCHEN	B	EUPATORIUM PURPUREUM	C	GERANIUM SYLVATICUM BIRCH LILAC
A	COREOPSIS LANCEOLATA CALYPSO	C	EUPATORIUM ROGOSUM BRAUNLAUB	C	GERANIUM WALLICHIANUM BUXTON S VARIETY
B	COREOPSIS LANCEOLATA SONNEKIND	B	EUPATORIUM RUG. CHOCOLATE	C	GERANIUM WLASOVIANUM
B	COREOPSIS ROSEA AMERICAN DREAM rose	B	EUPHORBE AMYGD ROBBIAE	C	GEUM BULGARICUM
B	COREOPSIS VERTICILATA	B	EUPHORBE CHARACIAS	B	GEUM COCCINEUM BORISII
C	COREOPSIS VERTICILATA MOONBEAM jaune citron	B	EUPHORBE CYP.FEN'S RUBY	A	GEUM LADY STRATHEDEN jaune
B	COREOPSIS VERTICILLATA ZEGREB	C	EUPHORBE DULCIS CAMELEON	A	GEUM MRS BRADSHAW rouge
C	CORYDALIS FLEXUOSA bleu	B	EUPHORBE GRIFFITHII DIXTER	C	GILLENIA STIPULATA
B	CORYDALIS SOLIDA	B	EUPHORBE GRIFFITHII FIRE GLOW	B	GILLENIA TRIFOLIATA
B	COTONEASTER DAMMERII	A	EUPHORBE MYRSINITE	C	GUNNERA TINCTORIA
A	COTULA SQUALIDA	B	EUPHORBE PALUSTRIS	B	GYPSOPHILE CERASTOIDES
C	CRAMBE CORDIFOLIA blanc	A	EUPHORBE POLYCHROME	B	GYPSOPHILE FESTIVAL PINK
B	CRASSULA SETULOSA CURTA	B	FESTUCA GLAUCA	A	GYPSOPHILE PANICULATA
B	CRYPTOTAENIA JAP. ATROPURPUREA	B	FESTUCA SCOPARIA	A	GYPSOPHILE PANICULATA double
C	CYNARA SCOLYMUS	C	FILIPENDULA RUB.VENUSTA	B	GYPSOPHILE PANICULATA YUKINDO
C	DARMERA PELTATA	C	FILIPENDULA ULMARIA VARIEGATA	B	GYPSOPHILE ROSENSCHLEIER
C	DELPHINIUM BELLADONA	C	FILIPENDULA VULGARIS KAHOME	C	HAKONECHLOA MACR. AUREOLA
C	DELPHINIUM BELLADONA ATLANTIS	C	FILIPENDULA VULGARIS PLENA	A	HELENIUM
C	DELPHINIUM BELLADONA PICCOLO	C	FOENICULUM VULG. GIANT BRONZE	B	HELENIUM CRIMSON BEAUTY cuivre
C	DELPHINIUM BERGHIMMEL	B	FRAGARIA PINK PANDA	C	HELENIUM DUNKELPRACHT
B	DELPHINIUM BLEU FOUNTAINS	B	FUCHSIA RICcartonii	A	HELENIUM HOOPESII jaune
A	DELPHINIUM PACIFIC blanc	A	GAILLARDE GOLDEN GOBDLIN	B	HELENIUM MOERHEIM BEAUTY
A	DELPHINIUM PACIFIC bleu	A	GAILLARDE jaune	B	HELENIUM WALTRAUS
A	DELPHINIUM PACIFIC rose	A	GAILLARDE KOBOLD	B	HELIANTHEME ORANGE
A	DELPHINIUM PACIFIC violet	A	GAILLARDE rouge	B	HELIANTHEME RED ORIENT
A	DIANTHUS ALPINUS rose	A	GAILLARDE rouge et jaune	B	HELIANTHEME ROSE
A	DIANTHUS CAESUS rose	B	GAURA LIND,WHIRLING BUTTERFLIES	B	HELIANTHEME THE BRIDGE blanc
A	DIANTHUS DELTOIDE blanc	C	GAURA LINDHEIMERI SISKYOU PINK	B	HELIANTHEMUM ELFENBEINGLANZ
A	DIANTHUS DELTOIDE rose	B	GAURA LINDHEIMERI	B	HELIANTHUS ATRORUBENS CAPENOCH STAR
A	DIANTHUS PLUMARIUS blanc	C	GERANIUM ANN FOLKARD	B	HELIANTHUS ATRORUBENS simple
A	DIANTHUS PLUMARIUS rose	C	GERANIUM BLUE SUNRISE	B	HELIANTHUS DECAPETALUS PLENUS double
C	DIANTHUS ROODKAPJE	C	GERANIUM BROOKSIDE	C	HELIANTHUS LEMON QUEEN
B	DICENTRA SPECTABILIS ALBA	B	GERANIUM CINEREUM SUBCAULESCENS	C	HELIOPSIS PATULA
B	DICENTRA SPECTABILIS rose	C	GERANIUM CLARKEI KASMIR PURPLE	A	HELIOPSIS SCABRA
B	DICTAMUS ALBUS	C	GERANIUM COERU. PLENUM VIOLACUM	B	HELLEBORE ARGUSTIFOLIUS CORSICUS
C	DIERVILLEA SPENDENS	C	GERANIUM ENDRESSII BEHOLDERS EYE	B	HELLEBORE ATROPURPUREA
C	DIGITALE LANATA	B	GERANIUM HIMALAYENSE PLENUM	B	HELLEBORE FOETIDUS
A	DIGITALE mélange	B	GERANIUM KANTABRIENSE ST...	B	HELLEBORE NIGER
A	DIGITALE PURPUREA blanc	B	GERANIUM LANCASTRIENSE	C	HELLEBORE ORIENTALIS
A	DIGITALE PURPUREA orange	C	GERANIUM MACRIRRHZUM VELEBIT	C	HELLEBORE X STERNII
A	DIGITALE PURPUREA rouge	C	GERANIUM MACRORHYSUM VARIEGATUM	A	HELXINE
A	DORONICUM CAUCASICA	B	GERANIUM MACULATUM ALBUM	C	HEMEROCALLIS MINI STAR
C	DORONICUM PLANTAGINEUM EXCELSUM	C	GERANIUM MAGNIFICUM R. MOOR	B	HEMEROCALLIS STELLE DE ORO
C	DRACOPHELATUM GRANDIFLORUM	C	GERANIUM NIMBUS	B	HEMEROCALLIS BONANZA jaune strié
B	DRYAS OCTOPETALA	C	GERANIUM ORION	B	HEMEROCALLIS CITRINA jaune
A	ECHINACEA PURPUREA	C	GERANIUM OXIANUM SOUTH COME DOUBLE	B	HEMEROCALLIS CRIMSON PIRATE rouge
A	ECHINOPS RITRO	B	GERANIUM PHAEUM	B	HEMEROCALLIS DERBY BOUND rouge pourpre
C	ECHINOPS RITRO VEITCH'BLUE	B	GERANIUM PHAEUM ALBUM	B	HEMEROCALLIS FRANS HALL jaune et rouge
A	EDDELWEISS	C	GERANIUM PHEUM SAMOBOR	B	HEMEROCALLIS FLAVA jaune
C	EPILOBIUM ANGUSTIFOLIUM ALBUM	C	GERANIUM PHILIPPE VAPELLE	B	HEMEROCALLIS GREAT SCOOT orange
C	EPIMEDIUM CANTABRIEIGIENSE	C	GERANIUM PRATENSE MRS. KENDALL C.	B	HEMEROCALLIS INVICTUS orange
C	EPIMEDIUM GRAND.LILAFEE violet pourpre	C	GERANIUM PSILOSTEMON (armenum) rouge	B	HEMEROCALLIS NEYRON ROSE



VIVACES




VIVACES

Conditionnement	A Godet	B Godet	C Godet	C1L	C2L	C3L
Prix						

Liste non exhaustive. Godets de 8 ou 9 cm. Les plantes mentionnées ci-dessous ne sont pas toutes disponibles en conteneur, merci de nous interroger.

Cat.	Désignation	Cat.	Désignation	Cat.	Désignation
B	HEMEROCALLIS PINK DAMASK rose	B	IRIS GERMANICA bleu, blanc, violet, rouge, jaune	C	MALVA SYLVESTRIS MAURITIANA
C	HEMEROCALLIS PINK ORCHID rose	B	IRIS PUMILA blau, rouge, jaune	B	MELISSA OFFICINALIS VARIEGATA
B	HEMEROCALLIS WIDEDGES jaune	B	IRIS SIBERICA bleu, violet	B	MENTHE ROTONDIFOLIA EAU DE COLOGNE
A	HERACLEUM MANTEGAZZIANUM	B	IBERIS ARBOREA	B	MENTHE ROTONDIFOLIA VARIEGATA
C	HESPERIS MATRO. FLORE PLENO	B	IBERIS SEMPERVIRENS	C	MISCANTHUS SINENSIS FLAMINGO
C	HEUCHERA BLACK BIRD	B	IBERIS SEMPER. WEISSER ZWERG	B	MONARDE AQUARIUS
C	HEUCHERA BRIZIODE CORAL CLOUD	C	IBERIS SEMPER. FISHBECK	B	MONARDE BEAUTY OF COBHAN
C	HEUCHERA CHECKERS	B	KALIMERIS INCISA ALBA	B	MONARDE CAMBRIDGE SCARLET rouge
C	HEUCHERA CHOCOLATE RUFFLES	B	KALIMERIS INCISA BLUE STAR	B	MONARDE CROFTWAY PINK rose
C	HEUCHERA CYLINDRICA ALBA	B	KALIMERIS YOMINEA SHOGUN	B	MONARDE MAHOGANY rouge
C	HEUCHERA HELEN DRILLON	C	KIRENGESHOMA PALMATA	B	MONARDE SCORPION
C	HEUCHERA PAUAFLORA	A	KNIPHOFIA	B	MONARDE SCORPION
C	HEUCHERA PEWTER MOON	C	KNIPHOFIA HYB, MINISTER VERSCHUUR	C	MONTIA SIBERICA
C	HEUCHERA RACHEL	C	KNIPHOFIA ALCAZAR	C	NEPETA DAWN TO DUSK
C	HEUCHERA RING OF FIRE	C	KNIPHOFIA ENSIFOLIA	A	NEPETA FAASSENII
C	HEUCHERA SANG. SNOW STORM	C	KNIPHOFIA LITTLE MAID	C	NEPETA GOVANIANA
A	HEUCHERA SANGUINEA	C	LAMIUM ORVATA	C	NEPETA LONGIPES
C	HEUCHERA SCHNEEWITTCHEN blanc	A	LATHYRUS	B	NEPETA SIB. SOUVENIR ANDRE CHAUDRON rose
C	HEUCHERA SILVER STREAK	B	LAVATERA OLBIA ROSEA	A	OENOTHERA FRUTICOSA
B	HEUCHERELLA	B	LAVATERE BARNSELY	A	OENOTHERA MISSOURIENSIS
B	HOSTA ALBOMARGINATA	C	LEUCA NTHEME DOUBLE DUTCH	A	OENOTHERA SPECIOSA rose
C	HOSTA AUGUST MOON	C	LEUCANTHEME BECKY	B	OPHIOPOGON INTERMEDIUS HARDWICK HALL
B	HOSTA AUREOMACULATA	C	LEUCANTHEME CHRISTINE HAGEMANN double	B	OPHIOPOGON PLANISCAPUS NIGRESCENS
B	HOSTA AUREOMARGINATA	A	LEUCANTHEME ETOILE D'ANVERS	B	ORIGANUM COUNTRY CREAM
B	HOSTA ELATA	C	LEUCANTHEME MAX. STINA	B	ORIGANUM LAEV HERRENHAUSEN
C	HOSTA FLUCTUANS VARIEGATED	A	LEUCANTHEME PETITE PRINCESSE	B	ORIGANUM VULGARE AUREUM
C	HOSTA FORTUNEI FRANCEE	A	LEUCANTHEME POLARIS	B	PACHYSANDRA TERM. VARIEGATA
C	HOSTA FORTUNEI GOLD STANDART	A	LEUCANTHEME REINE DE MAI	C	PAEONIA D. DE NEMOURS blanc C1L
B	HOSTA FORTUNEI MACULATA	A	LIATRIS blanc	C	PAEONIA F. CROUSSE rouge C1L
C	HOSTA FORTUNEI NORTH HILL'S	A	LIATRIS violet	C	PAEONIA K. ROSENFELD rouge C1L..
C	HOSTA FORTUNEI PATROT	C	LIGULARIA CLIVORUM	C	PAEONIA LACTI. BOWL OF BEAUTY
C	HOSTA FRANCES WILLIAM	C	LIGULARIA DENTATA	C	PAEONIA SARAH BERNARD rose C1L
C	HOSTA GOLD HELDER	C	LIGULARIA HESSEI	C	PANICUM VIRGATUM REDHBRAUN
C	HOSTA GOLD MEDAILLON	C	LIGULARIA STENOCEPHALA THE ROCKET	C	PATRIINA SCABIOSIFOLIA
C	HOSTA GREAT EXPECTATION	C	LIGULARIA WILSONIANA	A	PAVOT ALLEGRO
C	HOSTA HYB, BLUE MOON	A	LIMONIUM STATICE blanc	C	PAVOT ORG DOUBLON
C	HOSTA HYB, KABITAN	A	LIMONIUM STATICE bleu	A	PAVOT ORIENTAL rouge
C	HOSTA HYB. BLUE ANGEL	C	LIRIOPE MUSCARI	B	PAVOT VICTORIA LOUISE
C	HOSTA HYB. BLUE UMBRELLAS	A	LOBELIA CARNIDALIS	C	PELTOBOYKINIA TELLIMOIDES
C	HOSTA HYB. HYDON SUNSET	C	LOBELIA TANIA	B	PENSTEMON SCHOENHOLZERI
B	HOSTA LANCEOLATA	A	LOBELIA VEDARIENSIS	B	PENSTEMON SOUVENIR A. REGNIER
C	HOSTA LEMON LIME	A	LUPIN blanc	C	PENSTEMON WHITE BEDDER blanc
C	HOSTA NIGRA KROSSA REGAL	A	LUPIN bleu	C	PERSICARIA AFFINE DONALD LOWNDES
C	HOSTA RESTIFOLIA CHIONEIA	A	LUPIN carmin	C	PERSICARIA AMPLEXICAULIS ROSEUM
C	HOSTA ROYAL STANDART	A	LUPIN jaune	C	PERSICARIA AMPLEX. ALBUM
C	HOSTA SHADE FANFARE	A	LUPIN minarette mélange	C	PERSICARIA AMPLEX. SPECIOSUM
B	HOSTA SIEBOLDANA GLAUCA	A	LUPIN rose	C	PERSICARIA BISTORTA SUPERBUM
C	HOSTA UNDULATA MIDDLE RIDGE	A	LYCHNIS ALPINA	C	PERSICARIA CAMPANULATA
C	HOSTA UNDULATA VARIEGATA	A	LYCHNIS CHALCEDONICA	B	PERSICARIA FILIFORMIS VARIEGATA
B	HOSTA VENTRICOSA	A	LYCHNIS CHALCEDONICA blanc	B	PERSICARIA VIRGINIANA PAINTER S PALETTE
C	HOSTA VENTRICOSA AUREOMARGINATA	C	LYCHNIS CHALCEDONICA PLENA	C	PHALARIS ARUNDINACEA FEESEY
C	HOSTA WIDE BRIN	A	LYCHNIS CORONARIA	B	PHALARIS ARUNDINACEA PICTA
B	HOUSTONIA CAERULEA	A	LYCHNIS VISCARIA	C	PHLOMIS SONIA
B	HOUTTUYNIA CORDATA CAMELEON	C	LYCHNIS VISCARIA PLENA	B	PHLOX CAROLINA MAGNIFICENS
A	HYPERICUM CALYCIUM	B	LYSIMACHIA CIL FIRECRACKER	B	PHLOX CAROLINA MISS LINGARD
A	HYPERICUM OLYMPICUM	C	LYSIMACHIA EPHEMERUM	C	PHLOX DIVARITACA BLUE DREAMS
B	IBERIS SEMPERVIRENS SNOWFLAKE	A	LYSIMACHIA PUNCTATA	B	PHLOX DOUGLASSII CRACKER JACK
C	IMPERATA CYLINDRICA RED BARON	C	LYSIMACHIA PUNCTATA ALEXANDER	B	PHLOX MACULATA ALPHA rose
A	INCARVILLA	A	LYTHRUM SALICARIA	B	PHLOX MACU. NATASCHA
A	INCARVILLA ALBA	C	LYTHRUM SALICARIA ROBERT	B	PHLOX MACU. OMEGA blanc et rose
A	INULA ENSIFOLIA	C	LYTHRUM SALICARIA THE BEACON	C	PHLOX PAN VAN GOGH
A	INULA ORIENTALIS	A	MALVA MOSCHATA rose	B	PHLOX PAN. NORA LIGHT
C	IRIS GERMANICA ACCENT jaune rouge	C	MALVA SYLVERTIS PRIMLEY BLUE	C	PHLOX PANICULATA AMETHYST violet



VIVACES




VIVACES

Conditionnement	A Godet	B Godet	C Godet	C1L	C2L	C3L
Prix						

Liste non exhaustive. Godets de 8 ou 9 cm. Les plantes mentionnées ci-dessous ne sont pas toutes disponibles en conteneur, merci de nous interroger.

Cat.	Désignation	Cat.	Désignation	Cat.	Désignation
C	PHLOX PANICULATA AQUARELLE bleu clair	A	SALVIA SCLAREA	C	SOLIDAGO CAESIA
B	PHLOX PANI. BRIGADIER orange	A	SALVIA SUPERBA rose	A	SOLIDAGO CANADENSIS
B	PHLOX PANI. EARLY GEM rose	B	SALVIA ULIGINOSA	B	SOLIDAGO GOLDEN MOSA
B	PHLOX PANI. EUROPA blanc et rouge	C	SALVIA VERTICILATA ALBA	B	SOLIDAGO LAURIN
B	PHLOX PANI. FUJIYAMA	B	SALVIA VERTICILATA PURPLE RAIN	C	SOLIDAGO PREACOX
B	PHLOX PANI. KIRCHENFURST cardinal	C	SALVIA X.SYLVESTRIS MAINACHT	B	SOLIDAGO SPHAC. GOLDEN FLEECE
B	PHLOX PANI. MAROTTE rose 40V2	C	SANGUISORBA TENUIFOLIA PURPUREA	C	SOLIDASTER LUTEUS LEMORE
B	PHLOX PANI. ORANGE PERFECTION	A	SAPONAIRE OCYMOIDES	B	STACHYS BIZANTINA SYLVER CARPET
B	PHLOX PANI. REMBRANDT	C	SAPONAIRE OFF ALBA blanc double	C	STACHYS BYZANTINA BIG EARS
B	PHLOX PANI. STARFIRE rouge	B	SASA PUMILA	C	STACHYS BYZANTINA COTTON BALL
B	PHLOX PROCUMBENS ROSEA	B	SAXIFRAGE AIZON	A	STACHYS LANATA
C	PHLOX SUBULATA BETTY rose	C	SAXIFRAGE APICULATA jaune	C	STIPA CAPILATA
B	PHLOX SUBUL. BLUE EYES bleu	C	SAXIFRAGE CORT. ROKUJO	C	SYMPHANDRA PENDULA
B	PHLOX SUBUL. CANDY STRIPE rose et blanc	C	SAXIFRAGE CORTISIFOLIA RUBRIFOLIA	C	SYMPHYTIUM GRANDIFLORUM VARIEGATUM
B	PHLOX SUBUL. MOERHEIMII rose	B	SAXIFRAGE COTYLEDON	B	TELEKIA SPECIOSA
B	PHLOX SUBUL. WHITE DELIGHT blanc	B	SAXIFRAGE CUNEIFOLIA G40V	B	TELLIMA GRANDIFLORA
A	PHYSALIS FRANCHETII	B	SAXIFRAGE UMBROSA	B	TEUCRIUM CHAMAEDRYIS
B	PHYSOSTEGIA SUMMERS SNOW blanc	B	SAXIFRAGE UMBROSA VARIEGATA	B	TEUCRIUM SCORODONIA CRISPUM
B	PHYSOSTEGIA SUMMERS PRIDE violet	A	SCABIEUSE blanc	A	THALICTRUM AQUILEGIFOLIUM
C	PHYSOSTEGIA VIVID	A	SCABIEUSE bleu	A	THALICTRUM AQUILEGIFOLIUM ALBUM
A	PLATYCODON bleu	C	SCABIEUSE BUTTERFLY BLUE	C	THALICTRUM DELAVAYI HEWITT S DOUBLE
A	PLATYCODON rose	C	SCABIEUSE CAUC MOERHEIM BLUE	C	THALICTRUM FLAVUM ILLUMINATOR
B	PLUMBAGO (voir cerastostigma)	C	SCABIEUSE CAUC. CLIVE GREAVES	B	TIARELLA CORDIFOLIA
C	PODOPHYLLUM PALMATUM	C	SCABIEUSE CAUC. MISS WILLMOTT	C	TIARELLA CORDIFOLIA ROSALIE
A	POLEMONIUM CAERULEUM bleu	C	SCABIEUSE CAUC. STAEFA	C	TIARELLA WHERRYI
A	POLEMONIUM CAERULEUM blanc	B	SCABIOSA COLUMBARIA NANA	C	TRACHYSTEMON ORIENTALIS
C	PULMONARIA LEWIS PALMIR	C	SCABIOSA COLUMBARIA PINK MIST	B	TRADESCANTHIA OSPREY blanc
C	POLYGONATUM FALCUTUM VARIEGATUM	A	SEDUM ACRE	B	TRADESCANTHIA CHIT GLOW
B	POLYGONATUM MULTIFLORUM	B	SEDUM ANACAMPSSEROS	B	TRADESCANTHIA INNOCENCE
B	POTENTILLA ALBA	B	SEDUM CAUTICOLUM RUBY GLOW	B	TRADESCANTHIA J.C. WEGUELIN bleu ciel
C	POTENTILLA VOLCAN	A	SEDUM FLORIFLORUM	B	TRADESCANTHIA KARMINGLUT rouge
B	POTENTILLA ATROSANGUINEA	C	SEDUM FROSTY HORN	B	TRADESCANTHIA PURPLE DOME violet
C	POTENTILLA GIBSON'S SCARLET	B	SEDUM IMMERGRUNCHEN	C	TRICYRTIS HIRTA MIYAZAKI
A	POTENTILLA MISS WILLMOT	C	SEDUM JOYCE HENDERSON	C	TRIFOLIUM OCHREULEUCUM
C	POTENTILLA WILLIAM ROLLINSON	B	SEDUM KAMTSCHATICUM VARIEGATUM	B	VERBASCUM CHAIXII ALBUM blanc
A	PRIMULA DENTICULATA blanc	B	SEDUM LYDIUM GLAUCUM	B	VERBASCUM PHOENICUM mélange
A	PRIMULA DENTICULATA bleu	C	SEDUM MATRONA	B	VERONICA FASCICULATA
A	PRIMULA DENTICULATA rouge	B	SEDUM OREGANUM	C	VERONICA LONGIFOLIA PINK DAMASK
B	PRUNELLA GRANDIFLORA LOVELINESS	B	SEDUM PACHYCLADOS	C	VERONICA MONTANA CORINE TREMAINE
C	PULMONARIA DAVID WAWD	B	SEDUM REFLEXUM	C	VERONICA PETRAEA MADAME MERCIER
C	PULMONARIA DORA BIELEFELD	B	SEDUM REFLEXUM CRISTATUM	B	VERONICA SPICATA ROTFUCHS
C	PULMONARIA LONGIFOLIA E.B.ANDERSON	B	SEDUM SEXANGULARE	B	VERONICA GENTIANOIDE
B	PULMONARIA RUBRA	B	SEDUM SPATULIFOLIUM CAPE BLANCO	B	VERONICA GENTIANOIDE VAR
B	PULMONARIA SACCHARATA MOON	B	SEDUM SPECTABILIS	C	VERONICA GENTIANOIDES MINOR
C	RODGERSIA SAMBUCIFOLIA	B	SEDUM SPECT. BRILLANT rouge	A	VERONICA REPENS
A	ROSE TREMIERE rose	B	SEDUM SPECT. STAR DUST blanc	A	VERONICA SPICATA blanc
C	ROSULARIA CHRYSANTHA	B	SEDUM SPECTABILIS VARIEGATA	A	VERONICA SPICATA bleu
A	RUDBECKIA DEAMII	B	SEDUM SPURIUM	A	VERONICA SPICATA rose
B	RUDBECKIA GOLSTURN	B	SEDUM SPURIUM ALBUM	A	VERONICA TEUCRIUM
B	RUDBECKIA NITIDA	B	SEDUM SPURIUM VARIEGATUM	C	VERONICA PROSTATA BLUE SHEEN
A	RUDBECKIA PURPUREA (Echinacea)	B	SELENIUM CARVIFOLIUM	C	VERONICASTRUM VIRGINICA ALBA
B	RUDBECKIA PURPUREA ALBA	B	SEMPERVIVUM CALCAREUM TEDERHEID	C	VERONICASTRUM VIRGINICA FASCINATION
A	RUDBECKIA SPECIOSA	B	SEMPERVIVUM FELDMAIER	C	VINCA MAJOR VAR
B	RUDBECKIA LACINIATA FLOR PLENO	B	SEMPERVIVUM FLAMINGO	B	VINCA MINOR
C	SALVIA ARGENTEA	B	SEMPERVIVUM GRANAT	C	VINCA MINOR ATROPURPUREA
C	SALVIA AZUREA	B	SEMPERVIVUM LIPARI	C	VINCA MINOR VARIEGATA
B	SALVIA GRAHAMII rouge	B	SEMPERVIVUM SILBERKANNEL		
A	SALVIA NEMOROSA	B	SEMPERVIVUM GAZELLE		
B	SALVIA NEMOROSA LUBECCA	A	SIDALCEA		
C	SALVIA NEMOROSA PLUMOSA	B	SIDALCEA PATY GIRL		
B	SALVIA OFF AUREA	B	SILENE MARITIMA SWANLAKE		
B	SALVIA OFF TRICOLOR	A	SILENE SCHAFTA		
B	SALVIA OSTFIESLAND B	B	SILENE UNIFLORA DRUETT S VAR		



Fougères:

C	ATHYRIUM
C	DRYOPTERIS
C	MATTEUCIA STRUTHIOPTERIS
C	ONOCLEA SENSIBILIS
C	OSMUNDA REGALIS
C	POLYSTICHUM

VIVACES



Carex comans 'Bronze Form'



Miscanthus sinensis



Miscanthus sinensis 'Zebrinus'



Molinia caerulea 'Moorflamme'



Imperata cylindrica 'Red Baron'

CONTENEUR C3/4/5L 9,90 €

- AGAPANTHUS umbellatus bleu C4
- ANEMONE Honorine Jobert C3/C4
- CAREX comans Bronze Form C3
- EUPHORBIA Athene C3
- FESTUCA glauca C3/C5
- GAURA lindheimeri C3/C4
- GERANIUM macro. mauve/violet/fuchsia C3/4
- GERANIUM Rozanne C3
- HAKONECHLOA macra Aureola C3
- HEUCHERA Marmelade C3I
- HEUCHERELLA Sweet Tea C3
- IMPERATA cylindrica Red Baron C3
- MISCANTHUS sinensis Adagio C3
- PENNISETUM alopecuroïdes Hameln C3
- SALVIA microphylla Cerro Potosi C3
- SALVIA microphylla Hot Lips C3
- STIPA tenuifolia C5
- STIPA tenuifolia Pony Tails C3
- TULBAGHIA Silver Lace C3
- VERBENA bonariensis Lollipop C3/C4



Festuca glauca 'Azurit'



Gaura lindheimeri

CONTENEUR C7,5L 35,90 €

- GAURA lindheimeri C7,5
- SALVIA microphylla Hot Lips C7,5



Salvia microphylla 'Hot Lips'

EN MOTTE

Touffe moyenne 14,90 €

Touffe forte 29,90 €

- CALAMAGROSTIS x acutiflora 'Karl Foester'
- CAREX buchananii
- IMPERATA cylindrica 'Red Baron'
- MISCANTHUS giganteus
- MISCANTHUS sinensis
- MISCANTHUS sinensis 'Adagio'
- MISCANTHUS sinensis 'Kleine Silberspinne'
- MISCANTHUS sinensis 'Zebrinus'
- MOLINIA caerulea 'Variegata'
- PENNISETUM alopecuroïdes 'Hameln'
- PENNISETUM 'Little Bunny'
- PENNISETUM 'Moudry'
- PHALARIS arundinacea 'Picta'
- STIPA tenuifolia



Pennisetum alopecuroïdes 'Hameln'



BULBES




NARCISSES


AUTOMNE 2020

Nom	Qté	Calibre (cm)	Prix
Allium Purple Sensation, pourpre	5	12/+	
Anémone de Caen (mélange)	15	7/+	
Fritillaria Imperialis, rouge	1	24/+	
Iris Hollandica (mélange)	15	8/+	
Muscari, bleu	25	8/+	
Renoncules (mélange)	15	8/+	
CROCUS			
Grandiflora (mélange)	25	8/+	
Vernus, bleu	25	8/+	
Yellow Mamouth, jaune	25	8/+	
JACINTHES			
Bleue, pour verres et pots	3	19/+	
Blue de Delft, bleue	5	16/+	
Fairy White, blanche	5	16/+	
mélange	5	16/+	
mélange, pour verres et pots	3	19/+	
Fondant, rose	5	16/+	
Jan Bos, rouge	5	16/+	
rose, pour verres et pots	3	19/+	
NARCISSES			
Delibes, jaune et orange	5	II	
Minnow, blanc et jaune	10	12/+	
Precocious, blanc avec coupe rose	5	II	
Siècle d'Or, jaune	5	II	
Smiling Sun, blanc trompette jaune	5	II	
Tahiti, double, jaune et orange	5	II	
Tête à Tête, pluriflore, jaune	10	11/+	

Nom	Qté	Calibre (cm)	Prix
TULIPES			
Abba, doubles, rouge	10	12/+	
Bastogne, triomphes, rouge	10	12/+	
darwinhybrides (mélange)	10	12/+	
darwinhybrides rouge	10	12/+	
darwinhybrides rouge et jaune	10	12/+	
doubles (mélange)	10	11/+	
Dynasty, triomphes blanche bordée de rose	10	12/+	
fosteriana (mélange)	10	12/+	
Johann Strauss, kaufmanniana, blanche et rouge	10	12/+	
kaufmanniana (mélange)	10	12/+	
Madame Lefeber, fosteriana, rouge	10	12/+	
Orange Emperor, fosteriana, orange	10	12/+	
Passionale, triomphes, pourpre	10	12/+	
Purissima, fosteriana, blanche	10	12/+	
Queen of Night, tardives, noire	10	12/+	
Scarlet Baby, kaufmanniana, écarlate	10	12/+	
Shirley, triomphes, blanche et pourpre	10	12/+	
Strong Gold, triomphes, jaune pur	10	12/+	
Toronto, pluriflores, rose	10	12/+	
triomphe (mélange)	10	12/+	
Verdi, kaufmanniana, jaune et rouge	10	12/+	
Washington, triomphes, jaune flammée de rouge	10	12/+	



TULIPES



BULBES

Prévoir vos commandes de bulbes assez longtemps à l'avance



PRINTEMPS 2021

Nom	Qté	Calibre (cm)	Prix
Acidanthera, blanc	10	8/+	
Anémone de Caen (mélange)	15	7/+	
Anémone Sainte Brigitte (mélange) double	15	7/+	
Crocsmia Lucifer, rouge	10	10/+	
Frésia (mélange)	15	6/+	
Lis Casa Blanca, oriental blanc	3	18/+	
Lis Stargazer, oriental rose foncé	3	16/+	
Zantedeschia Black Magic, arum jaune	1	16/+	
Zantedeschia Passion Fruit, arum orange	1	18/+	

BEGONIAS

doubles (mélange)	3	6/+	
doubles, jaune	3	6/+	
doubles, rouge	3	6/+	
Pendula Cascade Pastel	3	5/+	

DAHLIAS

Arabian Night, décoratif rouge foncé	1	1	
Bora Bora, cactus rouge à cœur jaune	1	1	
Break Out®, déco géant rose clair	1	1	
Catherine Deneuve®,	1	1	
Chaperon Rouge, mignon	1	1	
Claudette, décoratif violet	1	1	
Downham Royal, pompon pourpre	1	1	

Nom	Qté	Calibre (cm)	Prix
Duet, décoratif rouge et blanc	1	1	
Encore, jaune pur	1	1	
Excentrique®, feuillage pourpe fushia	1	1	
Floorinor®, fleur d'anémone rose et orange	1	1	
Jeanne d'Arc, cactus rose clair au cœur crème	1	1	
Kelvin Floodlight, déco géant jaune	1	1	
Lavender Perfection, déco géant lavande	1	1	
Lilac Time, décoratif pourpre	1	1	
Omega, rose saumon	1	1	
Princesse Elisabeth, décoratif saumon rose	1	1	
Que Sera®, fleur d'anémone blanc et rose lilas	1	1	
Romantique, rose pastel	1	1	
Smokey, décoratif blanc et pourpre	1	1	

GLAÏEULS

Nova Lux, jaune pur	10	14/+	
Papillon (mélange)	10	14/+	
Peter Pears, orange saumoné	10	14/+	
Plum Tart, mauve	10	14/+	
Priscilla, rose cœur crème	10	14/+	
Traderhorn, rouge (mélange) coloris variés	10	14/+	



GLAÏEULS



CONSEILS

SAMEDIS DU JARDIN.....	P.166
CONSEILS PLANTATION ARBRES.....	P.167
GREFFAGE À LA DEMANDE.....	P.168
FORMES FRUITIÈRES.....	P.169
CONSEILS PLANTATION ET CONSEILS PHYTOSANITAIRES FRUITIERS.....	P.170
LEXIQUE DES FRUITIERS.....	P.171
TAILLE DES FRUITIERS.....	P.173





LES SAMEDIS DU JARDIN

INSCRIVEZ-VOUS SANS ATTENDRE!



SAMEDI 27 NOVEMBRE FÊTE DES FRUITIERS

UN RENDEZ-VOUS À NE PAS MANQUER !

Au programme : démonstration des techniques de taille, présentation et dégustation de variétés anciennes et nouvelles.



Ateliers à 10h30 et à 14h30






CONSEILS PLANTATION ARBRES



La plantation est la première étape et une des plus importantes pour la reprise d'un arbre. Voici quelques conseils à suivre pour réussir votre plantation :


- Quand ?** De Novembre à Avril, sauf périodes de fortes gelées
- Où ?** Dans un sol amendé selon son type
- Attention !** Le point de greffe doit être au dessus de la terre !
Manipulez avec soin les mottes !
Préparez le trou de plantation à l'avance par temps sec, pour laisser au sol le temps de s'aérer !
Arrosez copieusement après plantation pour tasser la terre !

Pour les arbres en racines nues




- Faire le trou
- Tailler 1/3 à 2/3 des branches
- Rafraîchir les racines, supprimer celles blessées
- Préparer le pralinage en dehors du trou : 70% terre + 30% tourbe + eau
- Placer le tuteur face au vent
- Reboucher le trou en formant une cuvette

Pour les arbres en motte



- Faire un trou
- Conserver la tontine ou le panier
- Tailler les nouvelles pousses sur 1/3
- Placer la motte et le tuteur, de biais face au vent
- Reboucher le trou en formant une cuvette

Pour les arbres en conteneur



- Faire un trou de 20 cm de plus que la taille du conteneur
- Tailler les branches sur 5 cm
- Placer la motte sans le conteneur sur la terre raffermie au pied
- Reboucher le trou en formant une cuvette et placer le tuteur de biais face au vent

Contrairement aux arbustes, la taille des arbres est exprimée en hauteur en circonférence du tronc. Ce tableau vous aide à connaître la hauteur approximative des arbres lors de votre achat.

CIRCONFERENCE DU TRONC A UN METRE DU SOL	HAUTEUR (m)	POIDS TOTAL (Kg)
10-12	2,5	40
12-14	2,7	50
14-16	3 - 3,2	60
16-18	3 - 3,5	70
18-20	3,5 - 4,5	80/90
20-25	4 - 5	100/130
25-30	5 - 5,5	130/200
30-35	5,5 - 6,5	400
35-40	6 - 7	400/500
40-45	7 - 8	800
45-50	8 - 9	1400
50-70	8 - 10	1600



Poids total : plus ou moins 30 % selon l'espèce et l'humidité.



GREFFAGE A LA DEMANDE

Vous déménagez ? Votre arbre est malade ? Vous désirez multiplier votre fruitier si unique ? L'offrir à vos enfants et petits-enfants ?

La jardinerie vous propose de greffer votre fruitier pour vous !

Comment procéder ?

De fin **DECEMBRE** à début **JANVIER**, prélevez (hors gel) 3 rameaux vigoureux de l'année du diamètre d'un crayon et de longueur 40 cm et apportez les/envoyez les immédiatement à la Pépinière*.

Les Pépinières Chatelain, **spécialisées** dans la greffe de fruitiers, grefferont pour vous 3 sujets**.


Revenez à **l'AUTOMNE suivant** pour récupérer le ou les jeunes plants.




↑
Greffon



↑
Porte-greffe



Greffage en incrustation



230 euros***

* Si impossibilité d'apporter les rameaux immédiatement, ils peuvent être conservés plusieurs jours plantés hors gel dans du sable humide.

** 3 sujets sont greffés pour augmenter les chances de reprise. Vous récupérez tous les sujets dont la greffe a pris.

*** Paiement à l'avance et non remboursable : nous ne sommes pas responsables de la non-reprise des greffes (causes indépendantes de notre volonté : prélèvement et/ou conservation maladroits des greffons, conditions climatiques défavorables,...).

Cependant, si échec de reprise des 3 greffages, possibilité de faire un second essai sur 3 nouveaux sujets l'année suivante pour 150€.



Griotte de Montmorency



Abricotier



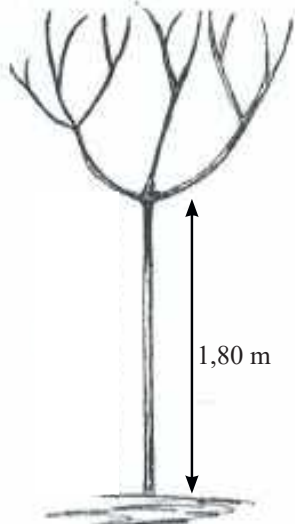
Poire Williams Rouge



LES FORMES FRUITIÈRES

Nous organisons chaque année la fête des Fruitiers, ne rater pas l'édition 2014 le samedi 22 novembre. Au programme : démonstration des techniques de taille, présentation et dégustation de variétés anciennes et nouvelles. Avec la participation des Croqueurs de pommes d'Ile de France.

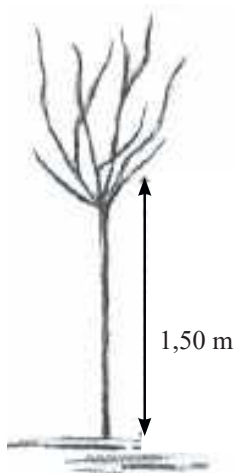
Nos fruitiers de forme libre



La tige

A mettre en valeur comme un arbre isolé. Sa hauteur permet un espace libre en dessous.

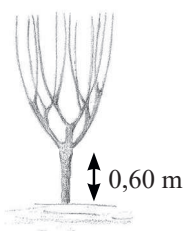
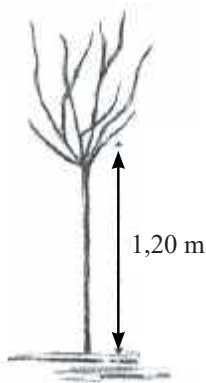
Hauteur adulte : 4-8 m
Largeur adulte : 3-6 m



La 1/2 tige et le 1/4 tige

A mettre en isolé, leur hauteur permet de récolter les fruits sans trop de difficulté.

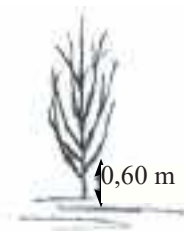
Convient pour les jardins de taille moyenne.
Hauteur adulte : 3-6 m Largeur adulte : 3-5 m



Le gobelet

Forme arbustive idéale pour les petits jardins. Sa hauteur permet de récolter les fruits très facilement.

Hauteur adulte : 3-4 m
Largeur adulte : 2-3 m




Le fuseau

Forme arbustive idéale pour les petits jardins. Sa hauteur permet de récolter les fruits très facilement.

Hauteur adulte : 3-4 m
Largeur adulte : 1,5 m

Nos fruitiers formés

Les fruitiers formés étaient très répandus dans les jardins de nos grands-parents, nous les redécouvrons pour leur aspect environnemental qui associe le plaisir du regard à celui du goût.



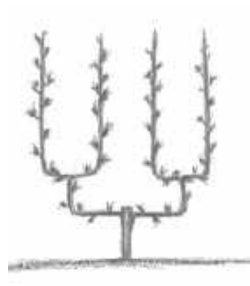
U simple et U double

Pommiers et les poiriers. Idéal pour les petits jardins. En haie pour redécouvrir un mur ou un grillage. Mélanger plusieurs variétés vous permettra une récolte abondante et variée.

Hauteur adulte : 2-2,5 m

Largeur adulte Usimple : 30-40cm

Largeur adulte Udouble : 80-110cm



Les cordons

Pommiers et poiriers. Idéals pour créer des allées dans votre potager ou votre jardin d'agrément. Vous pourrez jouer avec les différentes hauteurs 40 cm et 80 cm et leur aspect simple (1 branche) ou double (2 branches).




La palmette verrier

Pommiers et les poiriers.

Mêmes caractéristiques que les U, un peu plus large avec ses deux branches supplémentaires. Fructification plus importante.

Hauteur adulte : 2-2,5 m

Largeur adulte : 90-120 cm



La palmette oblique

Abricotiers, poiriers et pommiers.

Hauteur adulte : 2-2,5 m

Largeur adulte : 2-2,5 m



La palmette Legendre

Pommiers et les poiriers.

Idéal le long d'un mur ou d'un grillage.

Hauteur adulte : 1,2-1,5 m

Largeur adulte : 120-150 cm



CONSEILS DE PLANTATION

Cas particulier des fruitiers formés :

Creusez un trou de **50 cm** de largeur sur **50 cm** de profondeur, puis suivez les **instructions p 25**. Après plantation, **arrosez-les copieusement** pour que la **terre se tasse** naturellement.

Pour qu'ils conservent leur **structure**, il est nécessaire de les **palisser sur un support** à l'aide de tuteurs en bambou et de fils de fer, par exemple.

De **mars à septembre**, **arrosez au moins 3 fois par semaine** (10 à 15 L d'eau par pied) dans des conditions moyennes de saison. En cas de **fortes chaleurs**, **arrosez tous les jours**.

Attention ... Une fois chez vous, les végétaux sont à **planter le plus rapidement possible**.

Si vous retardez votre plantation :

- Mettre les sujets en **racines nues** et en **motte** dans une **jauge** de sable ou de terre ameublie.
- Les sujets en **conteneur** seront mis à l'**abri du vent et du gel**.
- En début ou fin de saison, **surveillez l'arrosage**.

Certaines variétés de fruitiers ont besoin d'un **pollinisateur** pour pouvoir fructifier ou donner une **récolte plus importante** (cf. Tableau des variétés). Si aux **alentours de votre jardin** (environ 500 m), vous n'avez pas la **variété pollinisatrice**, il est conseillé pour une meilleure récolte de **la planter**.



Distance de plantation entre les fruitiers

- Tige : 6 à 8m
- ½ tige : 6 à 8m
- fuseau : 2 à 3m
- Cordon simple : 2m
- Cordon double : 3m
- U simple : 1 à 1.40m
- Verrier : 1.20 à 1.60m




CONSEILS PHYTOSANITAIRES

Attention à ne pas effectuer un excès de traitement

Si vous avez un doute sur une maladie, un insecte,... n'hésitez pas à nous apporter un échantillon.

Nous ferons le diagnostic et nous vous conseillerons.



En période de végétation (avril à septembre) :

Votre fruitier peut subir **diverses attaques** de la part des :

Insectes : pucerons, chenilles, psylles (sur poirier)...

Acariens : araignées...

Maladies : oïdium, rouille, tavelure...

Il est nécessaire de le **traiter** pour qu'il reste **sain** et en **pleine forme** et vous assure une **bonne récolte**. Les **traitements** se font en **pulvérisation** sur le feuillage, par **temps sec** mais **pas trop chaud** (20-25°C maxi). Il faut **préférer les traitements systémiques** (véhiculés dans la sève pendant 3 semaines) et **totaux** (action sur plusieurs insectes, acariens et maladies). Les traitements sont à **renouveler toutes les 3 semaines**, le **dernier** doit se faire **1 mois** avant la **récolte**.

En période hivernale (décembre à février) :

Appliquez en **pulvérisation** sur les **branches** et le **tronc** un traitement d'hiver ou de fin d'hiver (huiles) suivant l'époque. Ce traitement permet d'**éliminer les œufs des insectes** et les **champignons**. En faisant ce traitement vous diminuerez ceux en période de végétation.



LE LEXIQUE DES FRUITIERS

Les organes végétatifs

L'œil à bois : (= bourgeon à bois) il se trouve à l'aisselle des pétioles foliaires ou à l'extrémité du rameau. Il évolue en feuille, en pousse feuillée, en dard et rarement en bouton à fleurs.

L'œil latent : ce bourgeon triangulaire, plat et peu visible se situe à la base des rameaux et ne produit que rarement une pousse.

L'œil stipulaire : souvent par paire autour d'un bourgeon à bois, il n'assure qu'une pousse de faible développement.

Le dard lisse : ce court rameau de 1 à 5 cm se termine par un bourgeon à bois. Il produit la première année une rosette et peu évoluer, soit en bouton floral, soit en petite pousse feuillée.

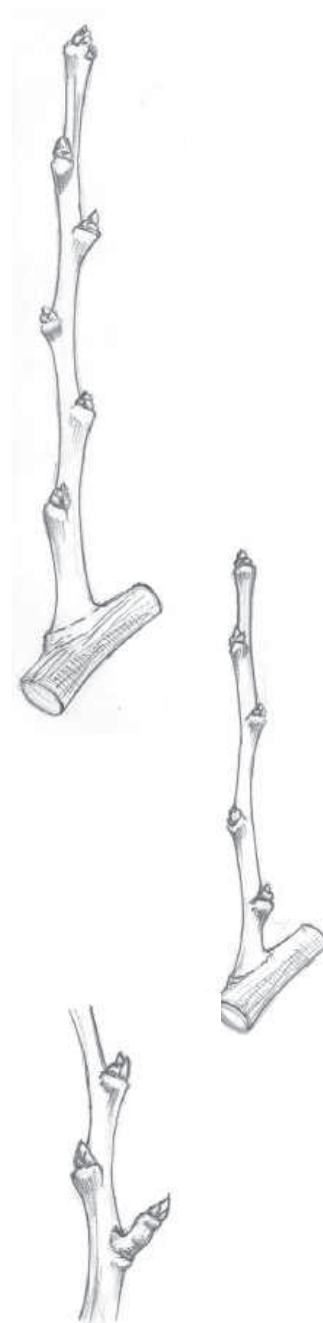
La brindille : il s'agit d'un petit rameau de 15 à 20 cm de longueur, qui n'évoluera pas davantage. Son bourgeon apical peut éventuellement se transformer en bourgeon floral.

Le rameau à bois : résultat de l'allongement d'un œil à bois, il peut atteindre plus de 40 cm de longueur, il ne porte que des yeux à bois.

L'anticipé : rameau se développant la même année que la branche le portant.

Le gourmand : rameau très vigoureux se développant au sommet du coude d'une branche, ou encore à la base des charpentières à la suite d'une taille trop sévère.

La branche : issue du grossissement et de l'allongement d'un rameau ou d'un gourmand, elle constitue l'ossature de l'arbre.





LE LEXIQUE DES FRUITIERS

Les organes fructifères

Le bouton à fleurs : (= bouton à fruits) arrondi et plus gros que l'œil à bois, il se trouve seul, à deux, ou accompagné d'un œil à bois. Il renferme jusqu'à 5 à 6 fleurs, une seule fleur pour les pêcher

La lambourde : dard qui s'est transformé en un organe de 3 à 5 cm de longueur et qui se termine par un bouton floral.

La bourse : lambourde de plusieurs années qui a produit des fruits. Elle peut être gonflée et difforme, elle donne d'autres lambourdes et d'autres boutons floraux.

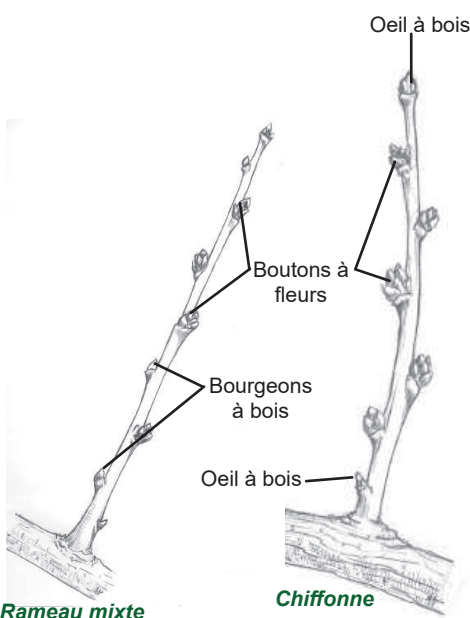
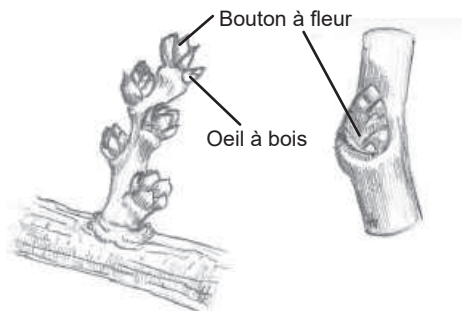
La coursonne : cette ramification peut porter à la fois des rameaux à bois, mais également des boutons à fleurs, des dards, de lambourdes et des brindilles. Résultat de la taille trigemme, c'est un élément essentiel sur lequel vous effectuerez la taille de fructification.

La brindille couronnée : c'est un rameau d'environ 15 cm portant plusieurs bourgeons à bois, mais terminé par un bouton floral. L'inclinaison de la branche sous le poids de ce futur fruit va favoriser le développement des bourgeons à bois de la brindille, en bourgeons à fleurs.

Le bouquet de Mai : (espèces à noyau uniquement) organe court, de 1 à 5 cm de longueur, comportant 4 à 6 boutons floraux et un bourgeon à bois terminal.

La chiffonne : (espèces à noyau uniquement) rameau de 6 à 15 cm comportant 8 à 12 boutons floraux et un œil à bois à son extrémité et parfois un autre à sa base.

Le rameau mixte : (espèces à noyau uniquement) rameau de 30 à 50 cm portant des bourgeons à bois et des boutons floraux.



Rameau mixte

Chiffonne



Bourse



Lambourde



QUELQUES RAPPELS PHYSIOLOGIQUES

- Les **organes fructifères du pêcher** (chiffonne, rameaux mixtes...) se **forment la même année que les rameaux qui les portent**. Il faut toutefois **attendre un an** pour que ces **boutons se transforment en fruits**.
- Les **bourgeons à bois** ne se forment **pas sur du bois âgé de un an ou plus**, il est nécessaire de **limiter l'allongement des anticipés**, des **rameaux à bois** et **mixtes**, ainsi que des **gourmands**.
- Le **bourgeon terminal s'allonge en rameau à bois** (feuillé) et très rarement en rameau mixte, sauf s'il est incliné.
- **Après la floraison**, les bouquets de mai péricitent l'année suivante, alors que les **rameaux mixtes** et les **chiffonnes s'allongent**.

CONSEILS TAILLE FRUITIERS FORMES

Verrier, U simple, cordon

Ces fruitiers demandent une **taille particulière**, car ce sont des arbres qui en général ont une **vigueur foliaire beaucoup moins importante**, mais une **fructification** souvent très **précoce** et **abondante**.

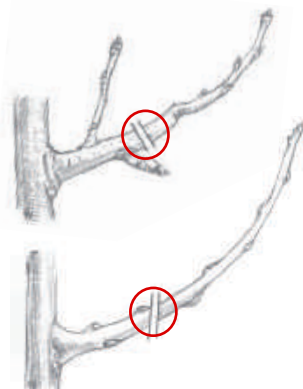
Leur taille s'effectue en **quatre étapes** :

1. **La taille hivernale** (de **déc.** à **mars**) : La **taille trigemme** demande avant tout une **bonne maîtrise des notions de base** sur les fruitiers, à savoir connaître et **distinguer les organes végétatifs**
2. **Un premier pincement** en vert en **mai/juin**
3. **Un deuxième pincement** en vert en **juillet**
4. **Un troisième pincement** en vert en **août /septembre**

Cas du développement de deux pousses :

- Supprimez totalement la pousse d'extrémité.
- Pincez la pousse restante à 4 feuilles.

Ces étapes vous sont décrites ci-après :



La taille trigemme (en hiver)

Effectuez **une taille à 3 yeux** :

- **Conservez les yeux à fruits** (dards, bourses, lambourdes et brindilles couronnées)
- **Supprimez les gourmands** et les **rameaux à bois trop vigoureux**.
- **Taillez les branches charpentières au niveau de leur prolongement**, en taillant plus court les deux branches du milieu pour les verriers.

Le pincement en vert (été)

Premier pincement

Mai / juin

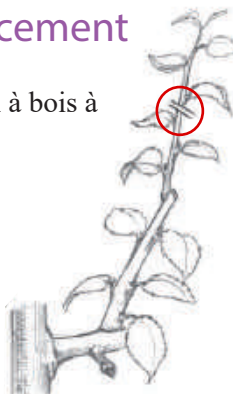
Pincez tous les rameaux à bois à quatre yeux



Deuxième pincement

Juillet

Pincez tous les rameaux à bois à quatre yeux



Troisième pincement

Août / septembre

Pincez tous les rameaux à bois à quatre yeux et palissez les prolongements avec du raphia naturel ou synthétique





CONSEILS TAILLE FRUITIERS FORMES

Particularités



Cas du développement d'une seule pousse :

- Pincez à 5 feuilles pour les variétés moyennement vigoureuses.
 - Pincez à 7 feuilles pour les variétés vigoureuses.
- Les 2 yeux de base restent latents, ou se transforment en dards.



Cas du développement de deux pousses :

- Supprimez totalement la pousse d'extrémité.
- Pincez la pousse restante à 4 feuilles.



Cas du développement de trois pousses :

- Pincez à 4 feuilles pour la pousse située à l'extrémité.
- Supprimez totalement les deux autres pousses.



Cas de jeunes pousses se développant sur un bouquet de jeunes fruits

- Pincez à 2 feuilles ces jeunes pousses, en mai





CONSEILS TAILLE FRUITIERS FORME

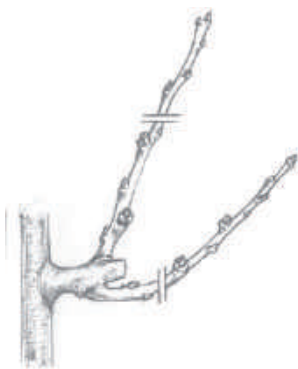
Pour les **pommiers** et les **poiriers** : pas de taille spéciale, **supprimez les branches trop envahissantes** ou **trop gourmandes** (rameaux qui ne donnent aucun fruit).

Pour tous les **fruitiers à noyau** (*cerisier, prunier, abricotier, pêcher*) : **pas de taille sévère**, seuls les **rameaux à bois** qui ne donnent aucun fruit (**gourmands**), ou ceux qui deviennent **trop envahissants** pourront être **supprimés**.

Les pruniers et cerisiers seront élagués seulement 1 à 2 fois dans leur existence, juste après la récolte.

Pour les **pêchers** et les **abricotiers** : effectuez une **taille dite en crochet tous les ans**.

LA TAILLE EN CROCHET



pour les pêchers et abricotiers

La taille doit **inciter chaque année à la production de bois nouveau**, avec des **rameaux mixtes** et des **chiffonnes** situées le **plus près possible de l'axe** (il faut éliminer le bois qui a porté des fruits et qui n'en produira plus).

Elle permet d'éviter le **dégarnissement de la base des branches** et des **rameaux en bourgeons à bois**.

Elle a pour **intérêt d'équilibrer le nombre de boutons floraux**, donc de **fruit** sur chaque rameau mixte.

L'ECLAIRCISSEMENT

*Il n'est **pas obligatoire**, mais permet d'avoir des **fruits d'un calibre plus important, plus régulier**, de **supprimer** ceux **mal formés** ou **malades** et d'avoir une **production plus régulière** tout au long de la vie de l'arbre.*



A effectuer sur :

- les **pruniers** en **avril-mai** : Secouez vigoureusement les branches pour supprimer les fruits mal formés et mal fécondés.

- les **pommiers** et les **poiriers** en **mai-juin** : A l'aide d'un sécateur, lorsque les fruits sont de la grosseur d'une **noix**, **conservez 2 fruits par bouquet** en favorisant ceux du **centre** pour les **pommiers**, et ceux du **pourtour** pour les **poiriers**.

Attention, si votre arbre a **peu de fruits**, **abstenez-vous** et vice-versa s'il en est couvert.



CONDITIONS DE VENTE

*Tarifs réservés aux clients professionnels de l'horticulture et du paysage, sur présentation d'un Kbis.
Tarifs non applicables aux clients particuliers.*

La commande :

Toute commande engagée ne peut être annulée, sauf sur accord avec la Société des Pépinières Chatelain.

Le fait de passer une commande implique l'adhésion entière de l'acheteur aux conditions de vente et aux prix figurant sur le catalogue de l'année, à réclamer en cas de non réception.

Les prix de la saison ont été établis en fonction des conditions économiques de juillet. Ils constituent des prix de base qui subiront des modifications si des fluctuations économiques interviennent au cours de la saison de vente. L'acheteur sera informé, s'il y a lieu, de ces modifications avant l'expédition. Les prix facturés seront ceux en vigueur le jour de la livraison et s'entendent toutes taxes comprises.

* Circonférences cumulées de tous les troncs à 1m du sol

L'enlèvement :

Pour les végétaux de la Pépinière générale, si vous voulez absolument emporter une commande globale, il vaut mieux la faire préparer. Téléphonnez ou faxez-nous votre commande quelques jours avant ou par courrier une semaine avant.

Les consignes :

Rolls CC (rouge) : 300€
Rolls CC (noirs) : 100€
Rolls danois : 60€
Rehausses (rallonges fer courtes) : 0,80€
Rehausses (rallonges fer longues) : 0,80€
Rehausses (rallonges plastiques courtes) : 0,80€
Rehausses (rallonges plastiques longues) : 0,80€
Montants rolls CC : 12€
Etages danois : 8,70€
Caisses noires basses : 2,95€
Caisses noires hautes : 3,80€
Demi box bois (90/120) : 26€
Palettes «Europe» : 13,90€
Palettes (120/120) : 13,90€

Les réclamations :

Pour être valable, toute réclamation dûment motivée doit être adressée au vendeur dans les trois jours qui suivent la réception de la marchandise par lettre recommandée avec accusé de réception. Au cas où un acheteur aurait à se plaindre d'un lot de marchandise, il devra en retourner la totalité dans les mêmes délais. Les frais de transport, aller comme retour, restent à sa charge.

La garantie de reprise :

La reprise des végétaux fournis dépendant des soins donnés à l'arrivée, de la préparation du sol, des circonstances de la plantation, ainsi que de nombreux autres facteurs qui échappent au contrôle et à l'autorité du vendeur, celui-ci n'en assume jamais la garantie.

La garantie d'authenticité :

Aucune contestation concernant l'authenticité des variétés ne pourra être faite passé un délai d'un an, à partir du jour de la livraison. La garantie de l'authenticité des variétés est dans ce cas limitée, au choix du vendeur, au remplacement de l'article ou au remboursement du prix qui avait été facturé lors de la commande.

La réserve de propriété :

Le vendeur conserve la propriété des biens vendus jusqu'au paiement effectif de l'intégralité du prix en principal et accessoire. Le défaut de paiement de l'une quelconque échéance peut entraîner la revendication des biens. Ces dispositifs ne font pas obstacle au transfert à l'acheteur, dès la livraison, des risques de perte et de détérioration, des biens vendus ainsi que des dommages qu'il pourrait occasionner.

Les conditions de paiement :

1. Les factures sont payables net et sans escompte à 30 jours de la date d'émission de la facture. Tout dépassement de la date d'échéance donnera lieu à une pénalité de retard calculée sur la base de 1 fois ½ le taux d'intérêt légal (loi n°92-1442 du 31/12/92, art 3-1) avec un minimum de 30 €, acceptant le règlement des sommes dues par chèque libellé à son nom et en sa qualité de membre agréé par l'administration fiscale.
2. L'acceptation de traites peut être demandée à l'acheteur dès réception de la facture. Elle n'a pour effet de déroger aux présentes modalités de paiement. Le refus d'acceptation après livraison entraînera pour l'acheteur l'application du paiement comptant du prix, frais et agios.
4. En outre, en cas de tirage de traites effectuées dans les conditions du paragraphe 2, tous les frais et agios qui en seront la conséquence, seront à la charge de l'acheteur tiré.
5. Le paiement devra toujours avoir lieu ou sera réputé fait à : LE THILLAY.
6. La vente effectuée à un acheteur avec lequel le vendeur n'est pas déjà en relation d'affaires est toujours payable d'avance, la livraison d'une commande ne pouvant avoir lieu avant ce paiement, sauf si l'acheteur fournit des références sérieuses garantissant sa solvabilité.
7. Le tirage de traite sur l'acheteur par le vendeur n'entraîne aucune modification des obligations fondamentales entre les parties et notamment aucune.

Compétence :

En cas de litige relatif à la présente vente, même en cas de recours de garantie ou de pluralité de défendeurs, serait à défaut d'accord amiable de la compétence exclusive du tribunal de commerce dans le ressort duquel se trouve le domicile du vendeur. Les prix s'entendent hors taxes et supportent une TVA au taux en vigueur pour les produits horticoles.



PLAN D'ACCÈS - REJOINDRE LE THILLAY

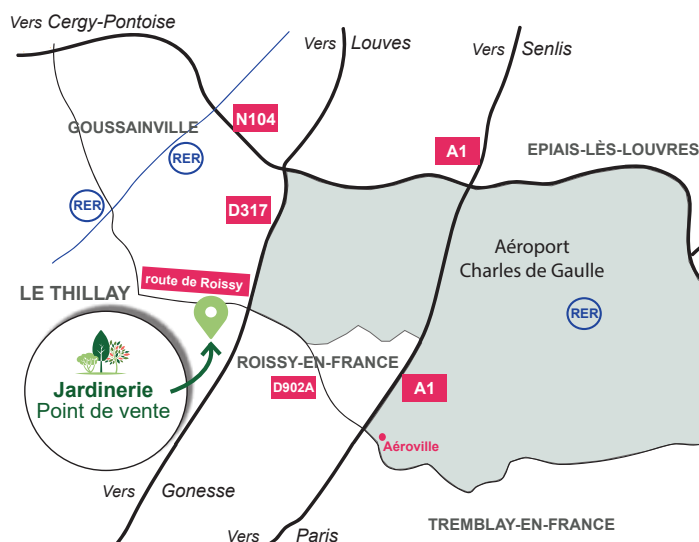
De Paris : à porte de la Chapelle prendre l'autoroute A1, sortir à la sortie Senlis/Goussainville, suivre toujours la direction Goussainville, passer sous le pont de la D317, notre jardinerie se trouve à 200 m sur votre gauche face à un château d'eau.

De Pontoise : de la N184 Prendre l'A104 direction Charles De Gaulle, sortir à la sortie n°98 Senlis, au rond point prendre à droite la D 317 direction Gonesse, prendre la première sortie à droite D47a/902a, direction Goussainville. Notre jardinerie se trouve à 200 m sur votre gauche face à un château d'eau.

De Marne-la-Vallée : prendre l'A104 direction Charles De Gaulle, prendre ensuite l'A1 Lille/Charles De Gaulle, sortir à la sortie Senlis/Goussainville, suivre toujours la direction Goussainville, passer sous le pont de la D317, notre jardinerie se trouve à 200 m sur votre gauche face à un château d'eau.



Adresse postale :
Pépinières Chatelain
50 route de Roissy à Le Thillay
95500 LE THILLAY



En Bus : arrêt «La Talmouse»

Depuis le RER D GOUSSAINVILLE

Ligne 32 A, direction Aéroville

Ligne 32, direction Aéroport CDG1

Depuis le RER B CHARLES DE GAULLE (Terminal 1 ou 2 ou 3) :

Ligne FILEO : direction Albert Camus ou direction Victor Basch



NOS FRUITIERS FORMÉS SPHÈRE, PYRAMIDE, CUBE ARRIVENT À MATURITÉ !



NOUS CONTACTER

HORAIRES D'OUVERTURE

Du lundi au vendredi : 9h00 - 13h00 et 14h00 - 18h00

Samedi : 9h00 - 18h00

Dimanche : 9h30 - 13h00 et 14h00 - 17h30

Scannez et
accédez
à notre site !



COORDONNEES

50 route de Goussainville à Roissy - 95 500 Le Thillay

Coordonnées GPS : 49.010789 - 2.486346

Tél : 01 39 88 50 88 - Fax : 01 39 92 86 52

E.mail : jardinerie@pepinieres-chatelain.com

www.pepinieres-chatelain.com



**PÉPINIÈRES
CHATELAIN**

cultivons la nature